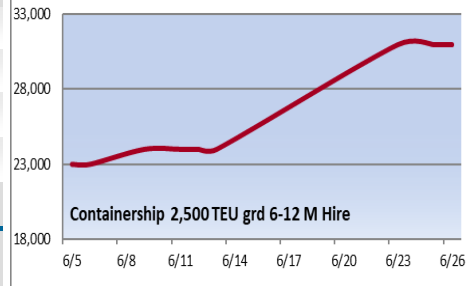
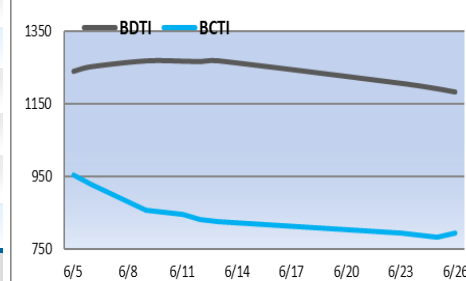
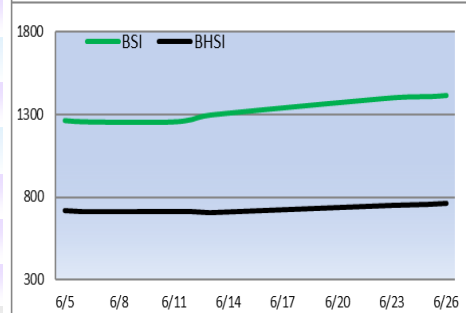
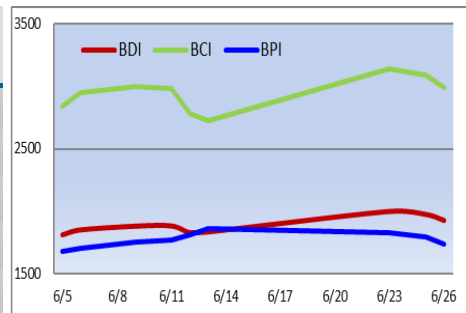




التغير الأسبوعي	التغير اليومي	اليوم	دولار / يوم
▲ 95	▼ 47	1926	BDI (point)
▲ 206	▼ 103	2990	BCI (point)
▼ 72	▼ 57	1735	BPI 82 (point)
▲ 141	▲ 7	1412	BSI (point)
▲ 49	▲ 3	760	BHSI (point)
▲ 1705	▼ 856	24794	CAPE Hire
▼ 651	▼ 517	14278	PANAMAX Hire
▲ 1638	▼ 507	12734	رحلة دائرية بالأطلنطي
▼ 651	▼ 517	15614	KAMSARMAX Hire
▲ 1638	▼ 507	14018	رحلة دائرية بالأطلنطي
▲ 1595	▼ 508	26772	رحلة الأطلنطي / الباسيفيك
▼ 2771	▼ 691	14463	رحلة دائرية بالباسيفيك
▼ 718	▼ 212	6566	رحلة الباسيفيك / الأطلنطي
▲ 1546	▲ 77	15528	SUPRAMAX Hire
▲ 1287	▲ 112	14825	رحلة الصين / شرق الهند
▲ 761	▼ 14	15207	رحلة إندونيسيا / جنوب الصين
▲ 728	▲ 40	14431	رحلة دائرية بالباسيفيك
▲ 883	▲ 49	13683	HANDYSIZE Hire
▼ 84	▼ 9	1181	BDTI (point)
▼ 4155	▲ 262	31830	VLCC HIRE
▼ 2145	▼ 492	45914	SUEZMAX Hire
▼ 12347	▼ 1742	44805	AFRAMAX Hire
▼ 35	▲ 11	796	BCTI (point)
▲ 11037	▲ 4986	41142	MR Atlantic Basket Hire
▲ 7000		31000	Containership 2,500 TEU GRD 6-12 M Hire



تعاقدت الهيئة العامة للسلع التموينية من خلال ممارسة عالمية أغلقت أمس على شراء 470 ألف طن قمح مستورد روسي أوكراني روماني بلغاري للشحن خلال الفترات 21-31 أغسطس و1-10 سبتمبر 2024. وذكرت الهيئة أن الكمية تتضمن 50 ألف طن قمح بلغاري و60 ألف طن قمح أوكراني، و180 ألف طن قمح روسي و180 ألف طن قمح روماني. وقد تم ترسية عقود نقل 6 شحنات لصالح شركة الملاحة الوطنية.

أظهرت حسابات "رويترز" أن إيرادات روسيا من النفط والغاز في يونيو من المنتظر أن ترتفع أكثر من 50% على أساس سنوي إلى 9.4 مليار دولار، بعد انخفاض الدعم المقدم لمصافي التكرير، ما يعكس قدرة الاقتصاد الروسي على الحد من تأثير العقوبات. وكانت هذه الإيرادات أهم مصدر نقدي للكروميين، إذ تمثل نحو ثلث إلى نصف إجمالي إجراءات الموازنة الفيدرالية على مدى العقد الماضي. ودفع الصراع العسكري في أوكرانيا الغرب إلى فرض عقوبات متعددة تهدف إلى الحد من دخل النفط والغاز الروسي الذي يمثل نحو ثلث الميزانية الفيدرالية للبلاد. وتمكنت روسيا من تحويل صادرات النفط بعيداً عن أوروبا إلى الهند والصين، مما أدى إلى تأمين التدفقات المالية التي كانت في أمس الحاجة إليها لموازنتها، التي تعاني العجز، حيث تنفق موسكو بشكل كبير على الدفاع والأمن. وتظهر حسابات "رويترز" أن إيرادات روسيا من النفط والغاز المتوقعة في يونيو ستبلغ 814 مليار روبل (9.4 مليار دولار)، ارتفاعاً من 794 مليار روبل في مايو و529 مليار روبل في يونيو 2023. ومن المتوقع أن ينخفض الدعم المقدم لمصافي التكرير من الموازنة بمقدار 60 مليار روبل ابتداءً من مايو.

أسعار صرف الدولار

النوع	النوم (دولار)	أمس	مقابل الدولار	مقابل الجنيه
جنيه	0.021	0.021	48.43	1
يورو	1.07	1.07	0.93	51.9
استرليني	1.26	1.26	0.78	61.47

السعر العالمي للذهب (أوقية / دولار)

اليوم	تغير (أمس) %	تغير (أسبوع)
2310.78	▼ 0.38	▼ 3.28

مؤشرات أهم البورصات العالمية

اليوم	أمس %	أسبوع %
EGX 30	▲ 1.34	▲ 4.53
DJIA (أمريكا)	▼ 0.76	▲ 0.94
FTSE 100 (إنجلترا)	▼ 0.41	▲ 1.23
NIKKEI 225	▲ 1.4	▲ 2.05
DFMI (دبي)	▲ 0.11	▲ 0.06
TASI (السعودية)	▲ 0.29	▼ 0.38

أسطول الشركة

سفينة	السفن المملوكة	السفن المستأجرة
مؤجرة للتغير	7	0
لحساب الشركة	7	0
حوض / إصلاح	0	0
توقف / انتظار تشغيل	0	0
إجمالي	14	0

السوق المستقبلي (FFA) لإيجارات سفن Panamax

دولار/يوم	اليوم	تغير عن أمس	اليوم	تغير عن أمس	متوسط مسار رحلة دائرية بالأطلنطي	المتوسط العام للممرات
يونيو 2024	16254	▼ 89	13401	▼ 233	تغير عن أمس	تغير عن أمس
يوليو 2024	15661	▼ 468	13401	▶ 0		
أغسطس 2024	16065	▼ 353	13084	▶ 0		
الربع الثالث من 2024	15978	▼ 379	13106	▶ 0		
الربع الرابع من 2024	16493	▼ 132	12684	▶ 0		
الربع الأول من 2025	13647	▼ 32	13567	▶ 0		

أسعار الوقود Bunker

اليوم	تغير (أمس) %	بورسعيد	اسطنبول	سنغافورة
835	▲ 2	LSMGO	VLSFO	دولار
842	▼ 5	بورسعيد	اسطنبول	سنغافورة
758	▲ 7	بورسعيد	اسطنبول	سنغافورة

أسعار أهم السلع في السوق العالمي

اليوم	التغير عن أمس %	التغير عن ذات اليوم الأسبوع الماضي %
85.43	▲ 0.49	▲ 3.69
207.21	▼ 1.18	▼ 9.44