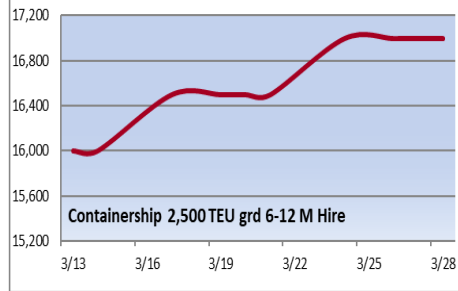
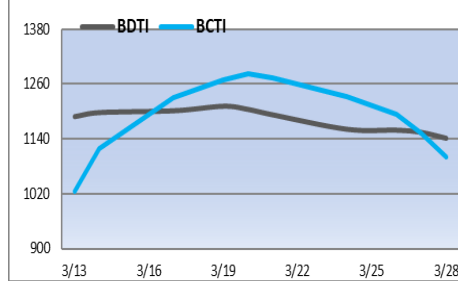
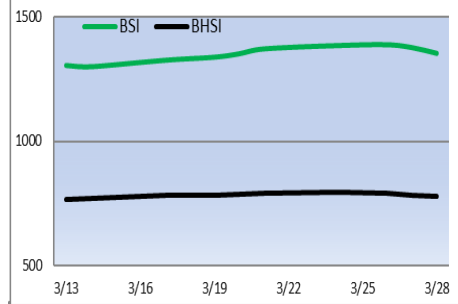
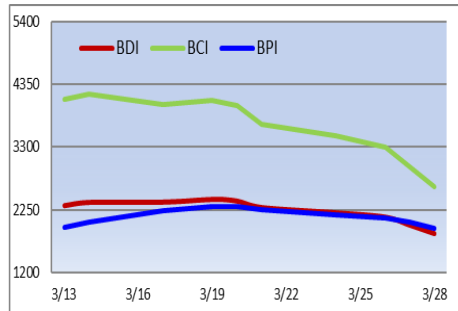




إصدار رقم (2799) الساعة 11:00

التغير الأسبوعي	التغير اليومي	اليوم	دولار / يوم
▼ 439	▼ 144	1845	BDI (point)
▼ 1052	▼ 326	2638	BCI (point)
▼ 310	▼ 103	1941	BPI 82 (point)
▼ 17	▼ 22	1353	BSI (point)
▼ 11	▼ 5	779	BHSI (point)
▼ 8726	▼ 2705	21875	CAPE Hire
▼ 2790	▼ 922	16134	PANAMAX Hire
▼ 3585	▼ 1125	14641	رحلة دائرية بالأطلنطي
▼ 2790	▼ 922	17470	KAMSARMAX Hire
▼ 3585	▼ 1125	15925	رحلة دائرية بالأطلنطي
▼ 3832	▼ 1218	27291	رحلة الأطلنطي / الباسيفيك
▼ 2678	▼ 860	16338	رحلة دائرية بالباسيفيك
▼ 685	▼ 295	8053	رحلة الباسيفيك / الأطلنطي
▼ 189	▼ 252	14878	SUPRAMAX Hire
▼ 18	▼ 68	13938	رحلة الصين / شرق الهند
▼ 983	▼ 433	13546	رحلة إندونيسيا / جنوب الصين
▼ 1050	▼ 444	13231	رحلة دائرية بالباسيفيك
▼ 199	▼ 94	14024	HANDYSIZE Hire
▼ 52	▼ 13	1141	BDTI (point)
▼ 9433	▲ 189	42039	VLCC HIRE
▲ 2628	▲ 63	40301	SUEZMAX Hire
▼ 3237	▼ 809	37068	AFRAMAX Hire
▼ 174	▼ 52	1100	BCTI (point)
▲ 1869	▲ 2117	39932	MR Atlantic Basket Hire
▲ 500		17000	Containership 2,500 TEU GRD 6-12 M Hire



خفضت الصين استهلاكها من الفحم الروسي خلال الربع الأول من العام، في حين شهدت أستراليا ارتفاعاً في حجم صادراتها مقارنة بأدنى مستويات العام السابق، وخاصة في الفترة من يناير إلى مارس. في الأيام الأخيرة من شهر مارس، كان هناك تراجع ملحوظ في الزخم في معدلات إيجار سفن الـ Capesize من البرازيل إلى شمال الصين، بعد الارتفاع المسجل في الأسبوع السابق. ومع ذلك، فإن الزخم الأخير لا يزال أقوى بشكل ملحوظ من المستويات التي لوحظت قبل شهر. ومن الجدير بالذكر أن فئات حجم السفن الأكبر حجماً لا تزال تظهر قوتها، مع استمرار الانخفاض في عدد السفن المفتوحة من طرازات Capesize و Panamax في جنوب شرق آسيا وأفريقيا. وتكشف دراسة تدفقات الفحم المنقول بحراً إلى الصين عن اتجاهات مثيرة للاهتمام. إذ يبدو أن روسيا خفضت حجم الشحنات إلى ثاني أكبر اقتصاد في العالم، في حين أظهرت شحنات الفحم الأسترالية اتجاهها متزايداً. وفي الوقت نفسه، أثار الانهيار المأساوي لجسر بالتيمور موجة من المخاوف اللوجستية بشأن تدفق صادرات الفحم الأمريكية إلى الأسواق الرئيسية مثل الهند والصين وأوروبا. وأثار هذا الحادث مخاوف بشأن انقطاع الإمدادات اللوجستية وتأثير ذلك على ارتفاع أسعار الفحم.

أسعار صرف الدولار

مقابل الجنيه	مقابل الدولار	أمس	التغير (أسبوع)	اليوم (دولار)	جنيه
1	47.33	0.021	▶	0.021	جنيه
51.24	0.92	1.08	▶	1.08	يورو
59.82	0.79	1.26	▶	1.26	استرليني

السعر العالمي للذهب (أوقية / دولار)

اليوم	تغير (أمس) %	تغير (أسبوع)
2193.56	▼ 0.04	▼ 15.49

مؤشرات أهم البورصات العالمية

اليوم	أمس %	أسبوع %
EGX 30	▼ 1.28	▶ 0
DJIA (أمريكا)	▲ 0.63	▲ 1.22
FTSE 100 (إنجلترا)	▲ 2.52	▲ 0.01
NIKKEI 225	▼ 1.59	▼ 1.46
DFMI (دبي)	▼ 0.64	▲ 0.47
TASI (السعودية)	▼ 1.67	▲ 0.29

أسطول الشركة

سفنينة	السفن المملوكة	السفن المستأجرة
مؤجرة للتغير	6	0
لحساب الشركة	8	0
حوض / إصلاح	0	0
توقف / انتظار تشغيل	0	0
إجمالي	14	0

السوق المستقبلي (FFA) لإيجارات سفن Panamax

دولار/يوم	اليوم	تغير عن أمس	اليوم	تغير عن أمس	متوسط مسار رحلة دائرية بالأطلنطي	المتوسط العام للممرات
18172	14834	▼ 50	17143	▲ 400	تغير عن أمس	اليوم
17143	14201	▶ 0	17804	▲ 139	83	18172
17804	13751	▶ 0	17473	▲ 279	0	17143
17473	13790	▶ 0	17354	▲ 454	0	17804
17354	12767	▶ 0	16232	▲ 296	0	17473
16232	12701	▶ 0			0	17354

أسعار الوقود Bunker

دولار	اليوم	تغير (أمس)	بورسعيد
LSMGO	986	▲ 91	بورسعيد
VLSFO	650	▶ 0	اسطنبول
اليوم	886	▶ 0	اسطنبول
تغير (أمس)	▼ 5	▶ 0	سنگافورة
اليوم	783	▼ 9	سنگافورة
تغير (أمس)	▼ 5	▼ 5	

أسعار أهم السلع في السوق العالمي

اليوم	التغير عن أمس %	التغير عن ذات اليوم الأسبوع الماضي %
86.39	▲ 0.35	▶ 0
201.15	▲ 1.2	▼ 0.41