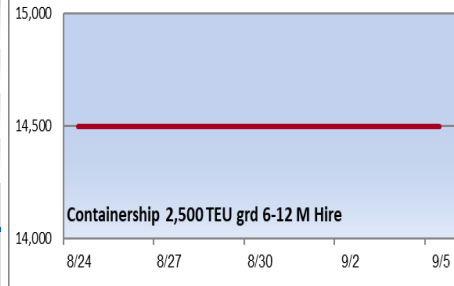
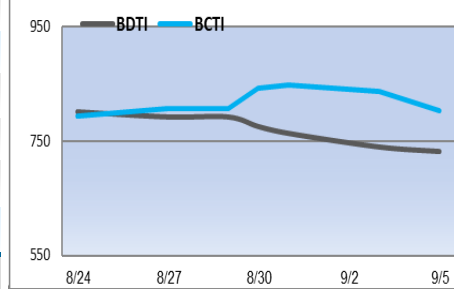
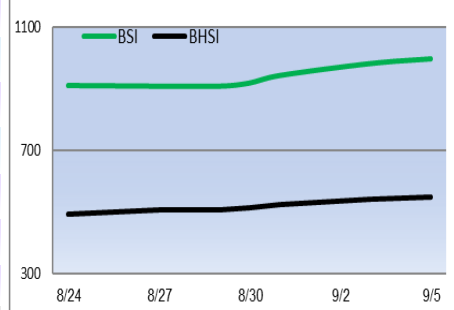
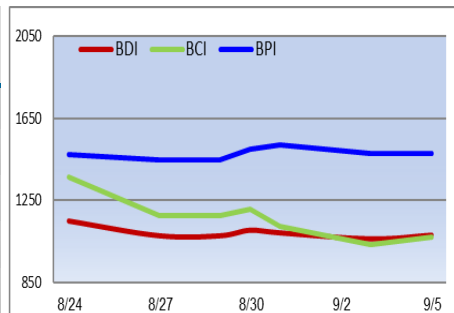




التغير الأسبوعي	التغير اليومي	اليوم	دولار / يوم
▲ 3	▲ 18	1083	BDI (point)
▼ 102	▲ 40	1072	BCI (point)
▲ 29	▶ 0	1478	BPI 82 (point)
▲ 87	▲ 15	995	BSI (point)
▲ 41	▲ 7	548	BHSI (point)
▼ 848	▲ 326	8887	CAPE Hire
▲ 264	▲ 5	11969	PANAMAX Hire
▼ 1115	▼ 215	12321	رحلة دانرية بالأطلنطي
▲ 264	▲ 5	13305	KAMSARMAX Hire
▼ 1115	▼ 215	13605	رحلة دانرية بالأطلنطي
▼ 832	▼ 232	22245	رحلة الأطلنطي / الباسيفيك
▲ 1549	▲ 397	11267	رحلة دانرية بالباسيفيك
▲ 773	▲ 143	5998	رحلة الباسيفيك / الأطلنطي
▲ 947	▲ 161	10940	SUPRAMAX Hire
▲ 175	▲ 13	8494	رحلة الصين / شرق الهند
▲ 107	▼ 4	9657	رحلة إندونيسيا / جنوب الصين
▲ 257	▲ 63	8638	رحلة دانرية بالباسيفيك
▲ 747	▲ 127	9869	HANDYSIZE Hire
▼ 61	▼ 8	732	BDTI (point)
▼ 8599	▼ 2290	-3664	VLCC HIRE
▼ 4504	▼ 2051	10071	SUEZMAX Hire
▼ 3154	▼ 291	13374	AFRAMAX Hire
▼ 4	▼ 34	803	BCTI (point)
▲ 727	▼ 472	35248	MR Atlantic Basket Hire
▶ 0		14500	Containership 2,500 TEU GRD 6-12 M Hire



● انخفضت أسعار فول الصويا في مجلس شيكاغو للتجارة للجلسة الثالثة على التوالي، لكنها أنهت الشهر على ارتفاع بعد دعم من التصدير النشط في الأونة الأخيرة والمخاوف من احتمال أن يلحق الطقس الجاف الضرر بالمحاصيل. وأنهى القمح الجلسة على انخفاض طفيف تحت ضغط الإمدادات العالمية الوفيرة. وأنهت الذرة اليوم والشهر على انخفاض بعد أن دعم هطول أمطار في توقيت جيد في وقت سابق من الموسم المحاصيل الأميركية. وخسرت عقود فول الصويا في مجلس شيكاغو للتجارة 18 سنتا إلى 13.68 دولار وثلاثة أرباع سنت للبوشل، وهو أكبر انخفاض يومي منذ 15 أغسطس. وعلى مدار الشهر، أضافت عقود فول الصويا الأكثر نشاطاً 2.68% وهو أكبر مكسب شهري منذ يونيو حزيران 2023. وخسرت عقود القمح في مجلس شيكاغو للتجارة خمسة سنتات لتصل إلى 6.02 دولار للبوشل بعد انخفاضها إلى 5.95 دولار ونصف السنت، في أدنى مستوى لها منذ الأول من يونيو. وعلى مدار الشهر، انخفض عقد القمح الأكثر نشاطاً 9.69%، وهو أكبر انخفاض شهري منذ نوفمبر 2022. وتراجعت الذرة سنتين ونصف إلى 4.78 دولار وربيع سنت للبوشل، متراجعة 6.58% خلال الشهر، وهو أكبر انخفاض منذ يونيو 2023.

● خفض اتحاد شركات الزراعة بالأرجنتين توقعاته لمحصولي فول الصويا والذرة لهذا الموسم بسبب الجفاف التاريخي والصقيع وهو ما حذر من أنه قد يكلف البلاد أكثر من 20 مليار دولار. الأرجنتين هي أكبر مصدر في العالم لزيت فول الصويا وبقية الصويا وثالث أكبر مصدر للذرة وقد تعرضت لجفاف شديد وصفتته بورصة روزاريو للحبوب في مقاطعة سانتا في بولاية نيو مكسيكو الأميركية بأنه الأسوأ منذ 60 عاماً. وقال الاتحاد في تقرير أن "الأرجنتين في طريقها لخسارة أكثر من 20 مليار دولار هذا العام بسبب الخسائر الزراعية الناجمة عن كارثة مناخية أثرت على معظم المناطق المنتجة بالحبوب والصقيع". وأضاف في بيان أنه يتوقع أن يبلغ حجم محصول فول الصويا 31.2 مليون طن في موسم 2022-2023 انخفاضاً من التوقعات الأولية البالغة 50 مليون طن. ومن المتوقع أن ينتج مزارعو الذرة 38.6 مليون طن لهذا الموسم مقارنة مع 55.2 مليون طن قدرت قبل 6 أشهر. وتشير أحدث تقديرات إلى أن الأرجنتين ستنتج كميات أقل بنسبة 38% من فول الصويا و30% أقل من الذرة عما كان متوقفاً في البداية. وقال اتحاد شركات الزراعة إنه قد يتم تخفيض هذه التوقعات بشكل أكبر في الأسابيع المقبلة.

أسعار صرف الدولار

اليوم (دولار)	أمس	مقابل الدولار	مقابل الجنيه
0.032	▶ 0.032	30.85	1
1.07	▶ 1.07	0.92	33.31
1.25	▶ 1.25	0.79	38.96

السعر العالمي للذهب (أوقية / دولار)

اليوم	تغير (أمس)	تغير (أسبوع)
1939	▼ 2	▲ 14

مؤشرات أهم البورصات العالمية

اليوم	أمس %	أسبوع %
EGX 30		
18910.99	▶ 0	▲ 1.75
DJIA (أمريكا)		
34837.71	▲ 0.33	▲ 0.8
FTSE 100 (إنجلترا)		
7452.76	▼ 0.16	▲ 1.56
NIKKEI 225		
32995.23	▲ 0.17	▲ 2.38
DFMI (دبي)		
4073.05	▲ 0.11	▼ 0.55
TASI (السعودية)		
11430.87	▼ 0.22	▼ 0.29

أسطول الشركة

سفينة	السفن المملوكة	السفن المستأجرة
مؤجرة للتغير	7	0
لحساب الشركة	6	0
حوض / إصلاح	0	0
توقف / انتظار تشغيل	0	0
إجمالي	13	0

السوق المستقبلي (FFA) لإيجارات سفن Panamax

دولار/يوم	اليوم	التغير عن أمس	اليوم	التغير عن أمس
سبتمبر 2023	12150	▲ 757	13411	
أكتوبر 2023	11917	▲ 879	13993	
نوفمبر 2023	11583	▲ 736	13443	
الربع الرابع من 2023	11378	▲ 771	13373	
الربع الأول من 2024	8767	▲ 607	10100	
الربع الثاني من 2024	10283	▲ 579	12450	

أسعار الوقود Bunker

دولار	اليوم	تغير (أمس)
LSMGO	916	▶ 0
VLSFO	591	▶ 0
نوفورسيسك	717	▶ 0
اسطنبول	1010	▶ 0
البيترول الخام برنت (دولار)	913	▶ 0
سنگافورة	3	▶ 0

أسعار أهم السلع في السوق العالمي

اليوم	التغير عن أمس %	التغير عن ذات اليوم الأسبوع الماضي %
88.79	▼ 0.24	▲ 5.39
219.34	▲ 0.27	▼ 3.24