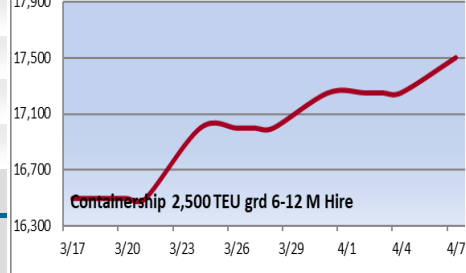
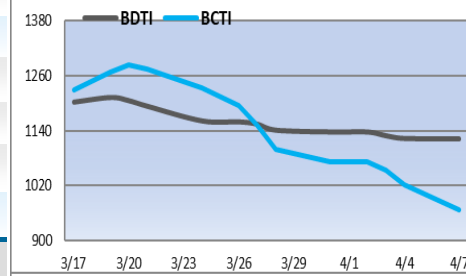
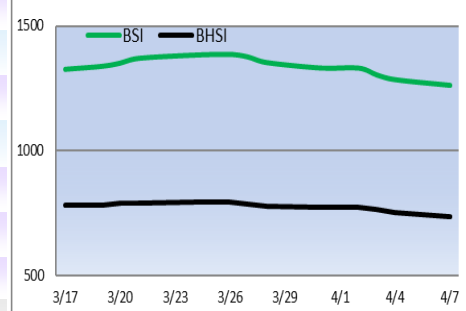
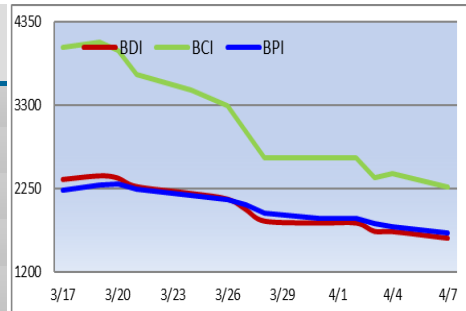




التغير الأسبوعي	التغير اليومي	اليوم	دولار / يوم
▼ 193	▼ 41	1628	BDI (point)
▼ 363	▼ 80	2274	BCI (point)
▼ 184	▼ 38	1695	BPI 82 (point)
▼ 70	▼ 12	1261	BSI (point)
▼ 37	▼ 10	735	BHSI (point)
▼ 3009	▼ 665	18857	CAPE Hire
▼ 1658	▼ 346	13919	PANAMAX Hire
▼ 2140	▼ 530	11801	رحلة دائرية بالأطلنطي
▼ 1658	▼ 346	15255	KAMSARMAX Hire
▼ 2140	▼ 530	13085	رحلة دائرية بالأطلنطي
▼ 1982	▼ 332	24518	رحلة الأطلنطي / الباسيفيك
▼ 1566	▼ 248	14275	رحلة دائرية بالباسيفيك
▼ 775	▼ 109	7109	رحلة الباسيفيك / الأطلنطي
▼ 772	▼ 138	13866	SUPRAMAX Hire
▼ 688	▼ 93	13250	رحلة الصين / شرق الهند
▼ 746	▼ 67	12800	رحلة إندونيسيا / جنوب الصين
▼ 574	▼ 50	12657	رحلة دائرية بالباسيفيك
▼ 659	▼ 168	13239	HANDYSIZE Hire
▼ 15	▼ 5	1122	BDTI (point)
▼ 1200	▼ 278	41236	VLCC HIRE
▼ 1753	▲ 449	38544	SUEZMAX Hire
▲ 2388	▲ 2004	38789	AFRAMAX Hire
▼ 104	▼ 14	968	BCTI (point)
▼ 4034	▲ 19	37369	MR Atlantic Basket Hire
▲ 250		17500	Containership 2,500 TEU GRD 6-12 M Hire



حقق الاتحاد الأوروبي فائضاً قياسياً في تجارة الأغذية الزراعية لعام 2023، حيث فاقت صادراته وارداته بنسبة كبيرة، رغم الضغوط التي يقع تحتها المزارعون الأوروبيون الذين يستعدون لتنظيم احتجاجات في جميع دول التكتل. وأظهرت بيانات المفوضية الأوروبية أن صادرات منتجات الأغذية الزراعية للتكتل بلغت 228.6 مليار يورو (248.02 مليار دولار) العام الماضي، بينما انخفضت وارداته إلى 158.6 مليار يورو (172.07 مليار دولار)، ما حقق فائضاً تجارياً قياسياً قدره 70.1 مليار يورو، بزيادة 22% عن العام السابق. وتعزز هذه البيانات من مكانة الاتحاد الأوروبي باعتباره قوة زراعية رائدة في العالم، لكن مزارعيه يشكون من عدم قدرتهم على الاستمرار بالأسعار التي يدفعها كبار المشترين الصناعيين الذين يُعدون المستثمرين الرئيسيين من الفائض التجاري. وقالت المفوضية في تقريرها السنوي أن هذا التوازن الإيجابي يرجع بشكل رئيسي إلى الاستدامة في ارتفاع أسعار المنتجات الأوروبية المصدرة، مقابل انخفاض الأسعار العالمية للمنتجات المستوردة وخاصة الحبوب. وانخفضت واردات الاتحاد الأوروبي من أوكرانيا، وهي مصدر آخر لغضب المزارعين الأوروبيين الذين يعتبرونها منافساً غير عادل، بنسبة 10% منذ عام 2022، لكنها لا تزال أعلى بنسبة 71% من مستويات عام 2021، قبل أن يرفع الاتحاد القيود عن المنتجات الأوكرانية بعد الأزمة الروسية الأوكرانية. وتشمل المنتجات التي عززت صادرات الاتحاد الأوروبي تلك المصنوعة من الحبوب، والألبان، إضافة إلى النبيذ، وهي تمثل مجتمعة نحو ثلث إجمالي الصادرات. وكانت بريطانيا الوجهة الأولى لصادرات الاتحاد الأوروبي بنسبة 22%، تليها الولايات المتحدة بنسبة 12%، والصين بنسبة 6%. وتحتل أوكرانيا حالياً المرتبة الثالثة بين الدول التي يستورد منها الاتحاد الأوروبي أغذية زراعية بنسبة 7% من إجمالي الواردات، بعد البرازيل، والمملكة المتحدة.

## أسعار صرف الدولار

النوع	النوم (دولار)	أمس	مقابل الدولار	مقابل الجنيه
جنيه	0.021	0.021	47.42	1
يورو	1.08	1.08	0.92	51.43
استرليني	1.26	1.26	0.79	59.97

## السعر العالمي للذهب (أوقية / دولار)

اليوم	تغير (أمس) %	تغير (أسبوع)
2329.57	▲ 1.77	▲ 96.09

## مؤشرات أهم البورصات العالمية

اليوم	أمس %	تغير (أسبوع) %
EGX 30	▲ 3.44	▲ 28506.16
DJIA (أمريكا)	▲ 0.8	▲ 38904.04
FTSE 100 (إنجلترا)	▼ 0.52	▼ 7911.16
NIKKEI 225	▼ 1.96	▼ 38992.08
DFMI (دبي)	▼ 0.06	▼ 4244.15
TASI (السعودية)	▼ 0.66	▼ 12705.42

## أسطول الشركة

سفينة	السفن المملوكة	السفن المستأجرة
مؤجرة للتغير	4	0
لحساب الشركة	9	0
حوض / إصلاح (وادي البستان)	1	0
توقف / انتظار تشغيل	0	0
إجمالي	14	0

## السوق المستقبلي (FFA) لإيجارات سفن Panamax

دولار/يوم	اليوم	تغير عن أمس	اليوم	تغير عن أمس	متوسط مسار رحلة دائرية بالأطلنطي
أبريل 2024	15868	▼ 43	14201	▲ 0	تغير عن أمس
مايو 2024	17307	▲ 71	13751	▲ 0	
يونيو 2024	17375	▲ 103	13417	▲ 0	
الربع الثالث من 2024	17167	▲ 106	12773	▲ 0	
الربع الرابع من 2024	16297	▲ 118	12701	▲ 0	
الربع الأول من 2025	13843	▲ 96	14267	▲ 0	

## أسعار الوقود Bunker

اليوم	تغير عن أمس %	اليوم	تغير عن أمس %	دولار
بورسعيد	▲ 4.79	▲ 0.57	91.17	اليوم
اسطنبول	▲ 1.25	▲ 1.29	208.41	تغير (أمس)
سنغافورة	▲ 3	▲ 3		اليوم

## أسعار أهم السلع في السوق العالمي

اليوم	تغير عن أمس %	اليوم	تغير عن أمس %	دولار
البتترول الخام برنت (دولار)	▲ 4.79	▲ 0.57	91.17	اليوم
قمح * (دولار/طن)	▲ 1.25	▲ 1.29	208.41	تغير (أمس)
سنغافورة	▲ 3	▲ 3		اليوم