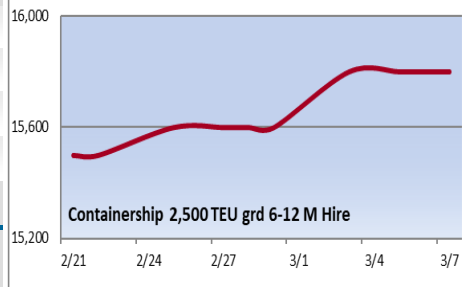
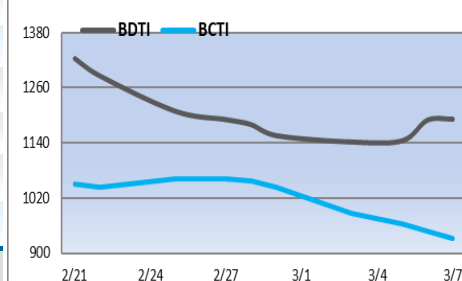
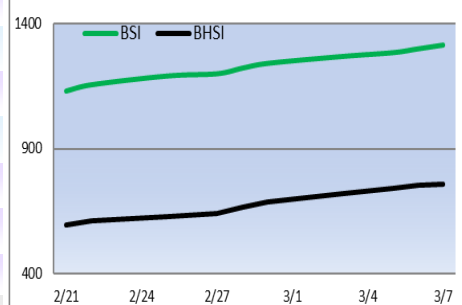
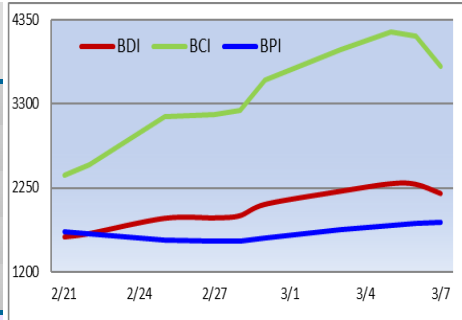




التغير الأسبوعي	التغير اليومي	اليوم	دولار/ يوم
▲ 135	▼ 115	2176	BDI (point)
▲ 173	▼ 379	3769	BCI (point)
▲ 196	▲ 18	1823	BPI 82 (point)
▲ 73	▲ 15	1312	BSI (point)
▲ 72	▲ 5	758	BHSI (point)
▲ 1437	▼ 3142	31260	CAPE Hire
▲ 1761	▲ 165	15071	PANAMAX Hire
▲ 757	▲ 80	10976	رحلة دائرية بالأطلنطي
▲ 1761	▲ 165	16407	KAMSARMAX Hire
▲ 757	▲ 80	12260	رحلة دائرية بالأطلنطي
▲ 1750	▲ 82	24091	رحلة الأطلنطي / الباسيفيك
▲ 1788	▲ 55	18401	رحلة دائرية بالباسيفيك
▲ 1124	▲ 39	7680	رحلة الباسيفيك / الأطلنطي
▲ 805	▲ 161	14431	SUPRAMAX Hire
▲ 988	▲ 181	13694	رحلة الصين / شرق الهند
▲ 2700	▼ 28	15879	رحلة إندونيسيا / جنوب الصين
▲ 2606	▲ 137	16125	رحلة دائرية بالباسيفيك
▲ 1292	▲ 90	13649	HANDYSIZE Hire
▲ 36	▲ 2	1192	BDTI (point)
▲ 10107	▼ 730	50360	VLCC HIRE
▼ 1758	▲ 50	37267	SUEZMAX Hire
▲ 1962	▲ 1049	39231	AFRAMAX Hire
▼ 111	▼ 14	933	BCTI (point)
▲ 644	▲ 2990	36375	MR Atlantic Basket Hire
▲ 200		15800	Containership 2,500 TEU GRD 6-12 M Hire



قالت الهيئة العامة للملح التموينية، مشتري الحبوب الحكومي في مصر، الأربعاء، أنها تسعى لشراء القمح المستورد من المنشأ المدرجة بكراسة الشروط في إطار استراتيجية الوزارة لتعزيز الأرصدة من السلع الأساسية، في مناقصة دولية. والموعد النهائي لتقديم العروض هو اليوم 7 مارس، ويجب تقديم العروض على أساس التسليم على ظهر السفينة، وذلك للشحن في الفترة ما بين 1 و10 مايو 2024. وطلب من الموردين تقديم عروض للدفع عبر خطابات اعتماد مدتها 180 و270 يوماً، على أن تختار الهيئة بينهما. وبحسب تقرير التوجهات الاستراتيجية للاقتصاد المصري للفترة الرئاسية الجديدة (2024-2030) والصادر عن مجلس الوزراء في وقت سابق من الشهر الماضي، تحتاج مصر خلال العام الجاري 2024 ما مجموعه 7.7 مليون طن من القمح، وذلك من أجل توفير 93.5 مليار رغيف خبز خلال السنة. وعلى الرغم من توافر مخزون استراتيجي يكفي لنحو خمسة أشهر، إلا أن الحكومة المصرية وفي ظل معدلات استهلاك إنتاج مصر من القمح، تسعى إلى زيادة المخزونات نظراً للمعامل الجيوسياسية الراهنة التي تضغط على الأسواق بشكل ملحوظ، ومن بينها الحرب في غزة منذ السابع من شهر أكتوبر من العام الماضي.

استقرت أسعار النفط اليوم وحافظت على مكاسبها التي حققتها أمس مدعومة ببيانات تجارية صينية قوية وبيانات مخزونات أمريكية أظهرت زيادة أقل من المتوقع في مخزونات الخام وسحباً كبيراً من مخزونات الوقود. ومع ذلك فإن التوقعات باحتمال تأجيل تخفيضات أسعار الفائدة في الولايات المتحدة حدت من المكاسب، وفق "ريوترز". وانخفضت العقود الآجلة لخام برنت 4 سنتات إلى 82.92 دولار للبرميل، وانخفضت العقود الآجلة لخام غرب تكساس الوسيط الأمريكي سنتاً واحداً إلى 79.12 دولار للبرميل، بعد أن أظهرت بيانات نمو الواردات والصادرات الصينية بما يتجاوز التوقعات. وأظهرت بيانات الجمارك الصينية، أن أكبر مستورد للخام في العالم سجل زيادة 5.1% في وارداته في أول شهرين من 2024 على أساس سنوي، إلى نحو 10.74 مليون برميل يومياً، بعد أن زادت شركات التكرير مشترياتهما من الخام لتلبية مبيعات الوقود خلال عطلة رأس السنة القمرية الجديدة. وتنعكس بيانات التجارة للصين، ثاني أكبر اقتصاد في العالم، تحسن التجارة العالمية وتعطي إشارة مشجعة لصانعي السياسات بعد التباطؤ المطول في قطاع التصنيع الذي شكل عبئاً على الاقتصاد. وارتفع خاما برنت وغرب تكساس الوسيط نحو 1% أمس بعد ارتفاع مخزونات الخام الأمريكية للأسبوع السادس على التوالي.

أسعار صرف الدولار

النوع	النوم (دولار)	أمس	مقابل الدولار	مقابل الجنيه
جنيه	0.02	0.032	49.6	1
يورو	1.08	1.08	0.91	54.09
استرليني	1.27	1.26	0.78	63.19

السعر العالمي للذهب (أوقية / دولار)

اليوم	تغير (أمس) %	تغير (أسبوع)
2153.77	▲ 0.27	▲ 116.94

مؤشرات أهم البورصات العالمية

اليوم	تغير (أمس) %	تغير (أسبوع) %
EGX 30	▲ 3	▲ 29743.11
DJIA (أمريكا)	▲ 0	▲ 38661.05
FTSE 100 (إنجلترا)	▲ 0.2	▲ 7679.31
NIKKEI 225	▲ 0.43	▲ 39598.71
DFMI (دبي)	▼ 1.23	▼ 4215.77
TASI (السعودية)	▲ 0.74	▲ 12561.9

أسطول الشركة

سفينة	السفن المملوكة	السفن المستأجرة
مؤجرة للتغير	6	0
لحساب الشركة	8	0
حوض / إصلاح	0	0
توقف / انتظار تشغيل	0	0
إجمالي	14	0

السوق المستقبلي (FFA) لإيجارات سفن Panamax

دولار/يوم	اليوم	تغير عن أمس	اليوم	تغير عن أمس
17272	13917	▼ 389	17272	13917
19365	13484	▼ 128	19365	13484
19450	13784	▼ 157	19450	13784
19046	13573	▼ 139	19046	13573
17011	12734	▼ 311	17011	12734
16107	12717	▼ 322	16107	12717

أسعار الوقود Bunker

اليوم	تغير (أمس) %	اليوم	تغير (أمس) %
بورسعيد	▼ 6	900	▲ 16
اسطنبول	▲ 0	895	▲ 0
سنغافورة	▼ 6	799	▼ 4

أسعار أهم السلع في السوق العالمي

اليوم	تغير عن أمس %	اليوم	تغير عن أمس %
البتترول الخام برنت (دولار)	▲ 0.01	82.97	▼ 0.59
قمح * (دولار/طن)	▼ 2.83	195.36	▼ 7.92