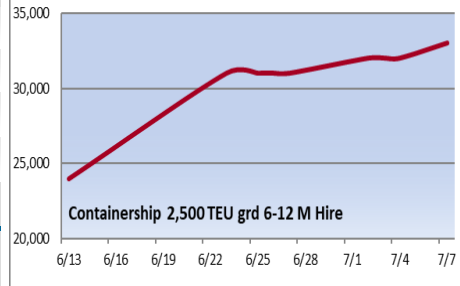
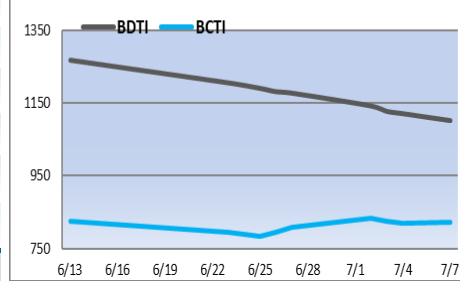
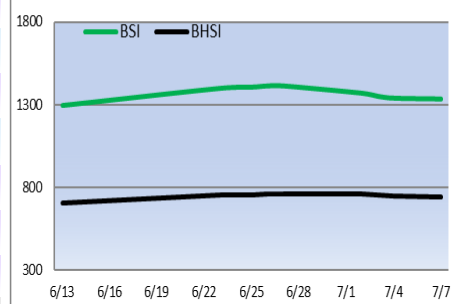
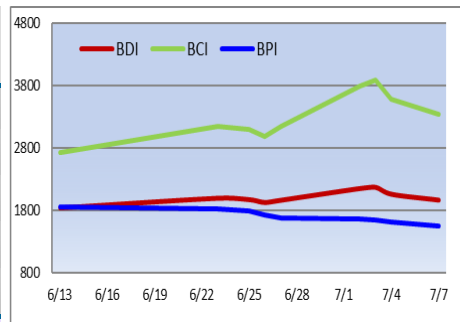




التغير الأسبوعي	التغير اليومي	اليوم	دولار / يوم
▲ 192	▼ 55	1966	BDI (point)
▲ 452	▼ 147	3339	BCI (point)
▼ 116	▼ 22	1546	BPI 82 (point)
▼ 34	▼ 2	1335	BSI (point)
▼ 20	▼ 3	742	BHSI (point)
▼ 3746	▼ 1219	27692	CAPE Hire
▼ 1041	▼ 196	12578	PANAMAX Hire
▼ 1840	▼ 240	9871	رحلة دائرية بالأطلنطي
▼ 1041	▼ 196	13914	KAMSARMAX Hire
▼ 1840	▼ 240	11155	رحلة دائرية بالأطلنطي
▼ 1379	▼ 241	24218	رحلة الأطلنطي / الباسيفيك
▼ 406	▼ 112	12990	رحلة دائرية بالباسيفيك
▼ 180	▼ 48	5998	رحلة الباسيفيك / الأطلنطي
▼ 383	▼ 30	14681	SUPRAMAX Hire
▼ 587	▼ 200	13263	رحلة الصين / شرق الهند
▼ 879	▼ 179	13650	رحلة إندونيسيا / جنوب الصين
▼ 1079	▼ 272	12434	رحلة دائرية بالباسيفيك
▼ 353	▼ 40	13365	HANDYSIZE Hire
▼ 40	▼ 6	1102	BDTI (point)
▼ 2046	▼ 487	29229	VLCC HIRE
▼ 4041	▼ 895	40861	SUEZMAX Hire
▼ 1811	▼ 572	37887	AFRAMAX Hire
▲ 11	▲ 3	822	BCTI (point)
▼ 7468	▼ 252	36139	MR Atlantic Basket Hire
▲ 1000		33000	Containership 2,500 TEU GRD 6-12 M Hire



أظهرت بيانات حديثة، تراجعاً في مبيعات وقود السفن في ميناء الفجيرة بولاية الإمارات، في يونيو إلى أدنى مستوى في 6 شهور، حسبما نقلت وكالة «رويترز» عن مصادر لم تسمها. وأظهرت بيانات منطقة الفجيرة للصناعة البترولية (فوز) التي نشرتها «ستاندرد أند بورز جلوبال كوموديتي إنسايتس»، أن إجمالي مبيعات الوقود في ثالث أكبر مركز لتزويد السفن بالوقود في العالم، باستثناء مواد التشحيم، وصل إلى 615462 متراً مكعباً (نحو 610 آلاف طن)، وهو أدنى مستوى منذ نوفمبر. وانخفضت مبيعات مايو 3.7% على أساس شهري، و0.8% على أساس سنوي، لتسجل أول تراجع سنوي، وتنتهي سلسلة زيادات سنوية استمرت 4 شهور. ويعد ميناء الفجيرة الدولي الميناء الوحيد متعدد الأغراض على الساحل الشرقي لدولة الإمارات العربية المتحدة، ويتمتع بموقع جغرافي متميز في قلب خطوط النقل والتجارة العالمية، بوصفه أحد أهم المنافذ الاستراتيجية خارج مضيق هرمز، جعله في موقع غاية في الأهمية من الناحية الاستراتيجية الملاحية، فأصبح مركزاً لكثير من المشاريع الاستراتيجية، مثل مشروع خط أنابيب أبوظبي للنفط الخام (أدكوب) الاستراتيجي، الذي يسمح لأبوظبي بتصدير 70% من النفط الخام من الفجيرة. ويعد ميناء الفجيرة مركزاً رئيساً للشحن والنقل البحري في دولة الإمارات العربية المتحدة والمنطقة، ويشكل ممراً حيوياً لوصول البضائع المحلية والعالمية لأسواق شبه القارة الهندية وشرق أفريقيا.

## أسعار صرف الدولار

النوع	النوم (دولار)	أمس	مقابل الدولار	مقابل الجنيه
جنيه	0.021	0.021	48.04	1
يورو	1.08	1.07	0.92	52.08
استرليني	1.28	1.27	0.78	61.57

## السعر العالمي للذهب (أوقية / دولار)

اليوم	تغير (أمس) %	تغير (أسبوع)
2391.24	▲ 1.47	▲ 61.01

## مؤشرات أهم البورصات العالمية

اليوم	أمس %	أسبوع %
EGX 30	▲ 1.41	▲ 1.41
28364.79	▲ 1.41	▲ 1.41
DJIA (أمريكا)	▲ 0.17	▲ 0.53
39375.87	▲ 0.17	▲ 0.53
FTSE 100 (إنجلترا)	▼ 0.45	▲ 0.46
8203.93	▼ 0.45	▲ 0.46
NIKKEI 225	▶ 0	▲ 2.09
40912.37	▶ 0	▲ 2.09
DFMI (دبي)	▲ 0.11	▲ 0.33
4070.24	▲ 0.11	▲ 0.33
TASI (السعودية)	▲ 0.55	▶ 0
11658.66	▲ 0.55	▶ 0

## أسطول الشركة

سفينة	السفن المملوكة	السفن المستأجرة
مؤجرة للتغير	9	0
لحساب الشركة	5	0
حوض / إصلاح	0	0
توقف / انتظار تشغيل	0	0
إجمالي	14	0

## السوق المستقبلي (FFA) لإيجارات سفن Panamax

متوسط مسار رحلة دائرية بالأطلنطي	المتوسط العام للممرات	دولار/يوم
تغير عن أمس <td>اليوم</td> <td>تغير عن أمس</td>	اليوم	تغير عن أمس
▼ 83	13151	▼ 233
▼ 83	13334	▼ 178
▶ 0	13167	▼ 75
▶ 0	12873	▼ 24
▶ 0	13401	▲ 65
▶ 0	13851	▲ 43

## أسعار الوقود Bunker

LSMGO	VLSFO	دولار
895	649	اليوم
▲ 50	▲ 7	تغير (أمس)
846	668	اليوم
▼ 1	▲ 2	تغير (أمس)
771	642	اليوم
▲ 9	▲ 4	تغير (أمس)

## أسعار أهم السلع في السوق العالمي

اليوم	التغير عن أمس %	التغير عن ذات اليوم الأسبوع الماضي %
بورسعيد	▼ 0.3	▼ 1.02
اسطنبول	▲ 0.77	▲ 2.87
البتترول الخام برنت (دولار)	86.54	
قمح * (دولار/طن)	216.95	