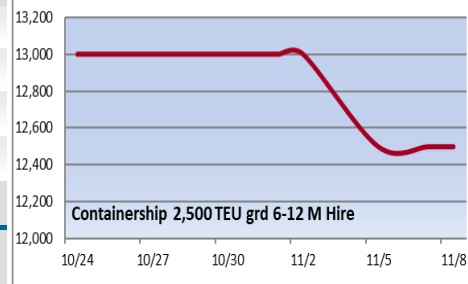
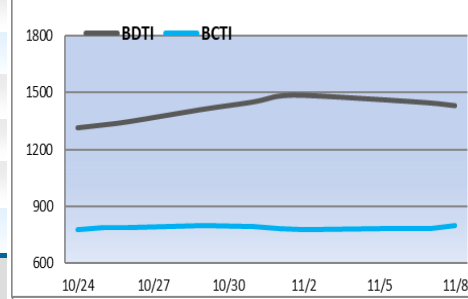
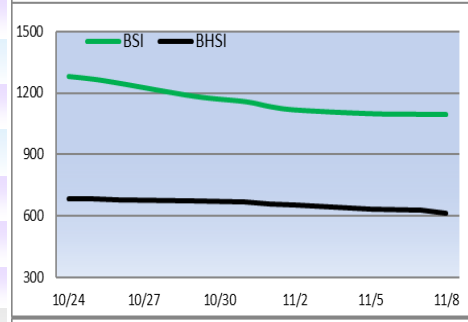
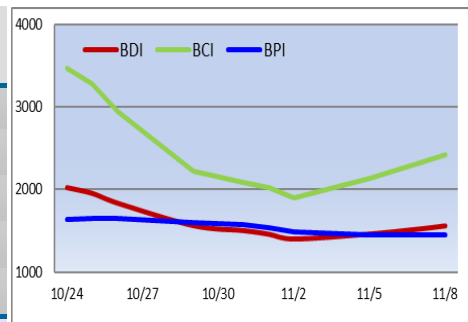




إصدار رقم (2720) الساعة 11:00

التغير الأسبوعي	التغير اليومي	اليوم	دولار/ يوم
▲ 100	▲ 36	1559	BDI (point)
▲ 407	▲ 108	2427	BCI (point)
▼ 81	▲ 5	1453	BPI 82 (point)
▼ 38	▼ 1	1097	BSI (point)
▼ 45	▼ 12	615	BHSI (point)
▲ 3376	▲ 892	20126	CAPE Hire
▼ 725	▲ 49	11742	PANAMAX Hire
▼ 240	▲ 175	13231	رحلة دائرية بالأطلنطي
▼ 725	▲ 49	13078	KAMSARMAX Hire
▼ 240	▲ 175	14515	رحلة دائرية بالأطلنطي
▼ 155	▲ 132	22168	رحلة الأطلنطي / الباسيفيك
▼ 740	▼ 77	11498	رحلة دائرية بالباسيفيك
▼ 326	▼ 57	4699	رحلة الباسيفيك / الأطلنطي
▼ 418	▼ 14	12066	SUPRAMAX Hire
▼ 462	▼ 12	8069	رحلة الصين / شرق الهند
▼ 272	▲ 28	9614	رحلة إندونيسيا / جنوب الصين
▼ 250	▲ 81	8231	رحلة دائرية بالباسيفيك
▼ 818	▼ 214	11070	HANDYSIZE Hire
▼ 50	▼ 14	1433	BDTI (point)
▼ 4652	▼ 1291	28097	VLCC HIRE
▼ 9236	▼ 4564	72821	SUEZMAX Hire
▼ 3901	▼ 866	68666	AFRAMAX Hire
▲ 19	▲ 17	799	BCTI (point)
▲ 9303	▲ 3178	31965	MR Atlantic Basket Hire
▼ 500		12500	Containership 2,500 TEU GRD 6-12 M Hire



عاد شبح ارتفاع عوائد السندات ليطل مجدداً في الأسواق، ما أدى إلى تحركات حذرة للمستثمرين وترجع في أغلب مؤشرات الأسهم الكبرى. وارتفعت عوائد سندات الخزينة الأمريكية أمس مع ازدياد حذر المستثمرين حيال العطاءات الكبيرة للأوراق المالية والسندات في الأسبوع، التي يمكن أن تحدد ما إذا كان هناك طلب كاف على الديون الحكومية الأمريكية لدفع أسعار الفائدة للانخفاض مجدداً. لكن عوائد السندات الأمريكية القياسية لأجل 10 سنوات تراجعت قليلاً خلال تعاملات الثلاثاء، إلى 4.63%، بعدما كانت في مستوى 4.66% خلال الساعات الأولى. إلا أن الحذر ساد الأسواق، وكانت المؤشرات المستقبلية لـ"وول ستريت" منخفضة، إذ سجل "داو جونز" تراجعاً 0.33%، و"ستاندرد آند بورز" 0.31%، و"ناسداك" 0.14%. وشهدت الأسهم الأوروبية استقراراً في التعاملات المبكرة، لكنها انخفضت لاحقاً، وتراجع المؤشر "ستوكس 600" الأوروبي 0.28% بعد أن أنهى يوم الاثنين سلسلة مكاسب استمرت 5 أيام، كما تراجع "فوتسي 100" البريطاني 0.05%، و"داكس" الألماني 0.22%، و"كاك 40" الفرنسي 0.56%. وارتفع المؤشر بأكثر من 3% الأسبوع الماضي وسط نتائج أعمال قوية ومؤشرات من بنوك مركزية كبرى على نهاية رفع أسعار الفائدة. وقادت أسهم شركات الطاقة خسائر القطاعات و هيبت 1.2%، مقتفية أثر أسعار النفط الخام التي تراجعت بأكثر من 1%. وقفز سهم "ووتشز أوف سويتزرلاند" 12.2% إلى قمة المؤشر "ستوكس 600" بدعم من توقعات بصعود أرباحها السنوية بأكثر من الضعف بحلول 2028. وفي آسيا، تراجع المؤشر "نيكي" الياباني بأكثر من 1% لينتهي سلسلة مكاسب استمرت أربع جلسات، إذ باع المستثمرون الأسهم لجني الأرباح بعد تسجيل ارتفاعات كبيرة، في حين أدى ارتفاع عوائد سندات الخزينة الأمريكية الليلة الماضية إلى تحول في المعنويات. وأغلق المؤشر "نيكي" منخفضاً 1.34% إلى 32271.82 نقطة.

أسعار صرف الدولار

النوع	النوم (دولار)	أمس	مقابل الدولار	مقابل الجنيه
جنيه	0.032	0.032	30.85	1
يورو	1.06	1.06	0.93	33
استرليني	1.22	1.23	0.81	37.95

السعر العالمي للذهب (أوقية / دولار)

اليوم	تغير (أمس)	تغير (أسبوع)
1968	▼ 4	▼ 13

مؤشرات أهم البورصات العالمية

اليوم	أمس %	أسبوع %
EGX 30	0	3.74
DJIA (أمريكا)	0.17	3.33
FTSE 100 (إنجلترا)	0.1	1.21
NIKKEI 225	0.33	1.79
DFMI (دبي)	0.51	2.47
TASI (السعودية)	0.03	2.67

أسطول الشركة

سفينة	السفن المملوكة	السفن المستأجرة
مؤجرة للتغير	4	0
لحساب الشركة	8	0
حوض / إصلاح (وادي البستان)	1	0
توقف / انتظار تشغيل	0	0
إجمالي	13	0

السوق المستقبلي (FFA) لإيجارات سفن Panamax

دولار/يوم	اليوم	تغير عن أمس	اليوم	متوسط مسار رحلة دائرية بالأطلنطي	متوسط العام للممرات
نوفمبر 2023	12711	▲ 221	13751	0	0
ديسمبر 2023	11843	▲ 300	12784	0	0
يناير 2024	10568	▲ 218	10851	0	0
الربع الأول من 2024	10415	▲ 131	10862	0	0
الربع الثاني من 2024	12850	▲ 14	11901	0	0
الربع الثالث من 2024	13000	▲ 18	11951	0	0

أسعار الوقود Bunker

دولار	اليوم	تغير (أمس)
LSMGO	799	▼ 41
VLSFO	533	▼ 20
تغير (أمس)	704	▼ 15
اليوم	682	▼ 8
تغير (أمس)	834	▼ 9

أسعار أهم السلع في السوق العالمي

اليوم	التغير عن أمس %	التغير عن ذات اليوم الأسبوع الماضي %
81.77	▲ 0.2	▼ 6.45
211.4	▲ 0.77	▲ 3.3