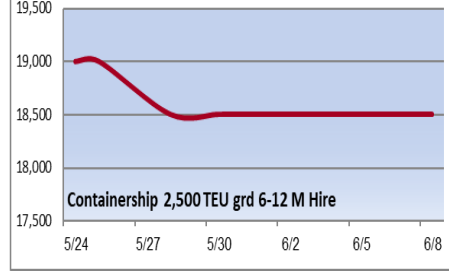
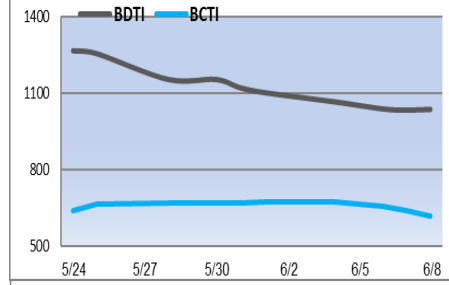
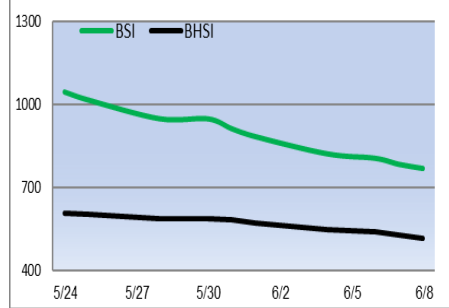
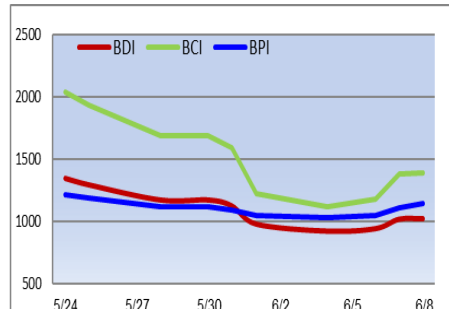




إصدار رقم (2641) الساعة 11:00

التغير الأسبوعي	التغير اليومي	اليوم	دولار / يوم
▲ 43	▲ 4	1020	BDI (point)
▲ 169	▲ 4	1387	BCI (point)
▲ 94	▲ 31	1139	BPI 82 (point)
▼ 115	▼ 15	766	BSI (point)
▼ 57	▼ 11	515	BHSI (point)
▲ 1404	▲ 33	11503	CAPE Hire
▲ 847	▲ 279	8916	PANAMAX Hire
▲ 485	▲ 200	6916	رحلة دائرية بالأطلنطي
▲ 847	▲ 279	10252	KAMSARMAX Hire
▲ 485	▲ 200	8200	رحلة دائرية بالأطلنطي
▲ 646	▲ 373	18291	رحلة الأطلنطي / الباسيفيك
▲ 1160	▲ 380	9448	رحلة دائرية بالباسيفيك
▲ 109	▲ 118	3675	رحلة الباسيفيك / الأطلنطي
▼ 1269	▼ 169	8422	SUPRAMAX Hire
▼ 806	▼ 119	6619	رحلة الصين / شرق الهند
▼ 679	▼ 86	6371	رحلة إندونيسيا / جنوب الصين
▼ 678	▼ 34	5538	رحلة دائرية بالباسيفيك
▼ 1027	▼ 209	9265	HANDYSIZE Hire
▼ 66	▲ 3	1039	BDTI (point)
▲ 1154	▲ 626	14196	VLCC HIRE
▼ 11276	▼ 1211	37898	SUEZMAX Hire
▼ 7286	▲ 498	41941	AFRAMAX Hire
▼ 56	▼ 24	618	BCTI (point)
▼ 5184	▼ 1995	27914	MR Atlantic Basket Hire
▶ 0		18500	Containership 2,500 TEU GRD 6-12 M Hire



تراجعت صادرات الصين في مايو للمرة الأولى منذ فبراير، وفق ما أظهرت بيانات أمس الأربعاء، لتضع حداً لنمو استمر شهرين، مع تلاشي موجة انتعاش ما بعد "كوفيد"، وهو ما يعزز التوقعات بشأن اتخاذ المسؤولين تدابير جديدة لتحفيز الاقتصاد. وقد أدى ارتفاع معدلات التضخم حول العالم وشبح الركود في مناطق معينة والتوتر الجيوسياسي مع الولايات المتحدة إلى تراجع الطلب على المنتجات الصينية. وأسفر ذلك عن تراجع الشحنات الخارجية بنسبة 7.5% على أساس سنوي الشهر الماضي، وفق ما أظهرته بيانات الجمارك. لكن الصادرات إلى روسيا ارتفعت بنسبة 75.6% في مايو، وهو أعلى معدل منذ الأزمة الروسية الأوكرانية، في مقابل تراجع التجارة مع معظم الأسواق الأوروبية الكبرى والولايات المتحدة. وحافظت موسكو وبكين على علاقتهما الاقتصادية رغم سلسلة عقوبات غربية على روسيا، بينما سجلت التجارة الإجمالية بين البلدين الجارين نمواً بنسبة 41.3% في أبريل، وهو الأعلى منذ بدء الأزمة الروسية الأوكرانية. ونمت الصادرات الصينية في مارس وأبريل، بعد تراجعها خمس مرات متتالية عندما اضطرب الإنتاج بفعل تدابير الإغلاق المشددة والتأخيرات في الموانئ بينما كانت السلطات تفرض سياسة "صفر كوفيد". في الأثناء، تراجعت الواردات بنسبة 4.5% في مايو، وهو تراجع أصغر من الانكماش المسجل في أبريل والبالغ 7.9%، لكنه أفضل من التقديرات التي تحدت عن 8%.

أسعار صرف الدولار

اليوم (دولار)	أمس	مقابل الدولار	مقابل الجنيه
0.032	0.032	30.85	1
1.07	1.06	0.93	33.06
1.24	1.24	0.8	38.44

السعر العالمي للذهب (أوقية / دولار)

اليوم	تغير (أمس)	تغير (أسبوع)
1947	▼ 18	▼ 18

مؤشرات أهم البورصات العالمية

اليوم	أمس %	أسبوع %
EGX 30		
17347.57	▼ 0.82	▼ 1.9
DJIA (أمريكا)		
33665.02	▲ 0.27	▲ 2.3
FTSE 100 (إنجلترا)		
7624.34	▼ 0.05	▲ 2.39
NIKKEI 225		
31641.27	▼ 0.85	▲ 1.58
DFMI (دبي)		
3685.6	▼ 0.05	▲ 2.81
TASI (السعودية)		
11372.83	▲ 0.49	▲ 3.26

اسطول الشركة

سفينة	السفن المملوكة	السفن المستأجرة
مؤجرة للغير	8	0
لحساب الشركة	4	0
حوض / إصلاح (إسنا)	1	0
توقف / انتظار تشغيل	0	0
إجمالي	13	0

السوق المستقبلي (FFA) لإيجارات سفن Panamax

متوسط مسار رحلة دائرية بالأطلنطي	متوسط العام للمسارات	تغير عن أمس	اليوم
تغير عن أمس	اليوم	تغير عن أمس	اليوم
▼ 1366	8067	▼ 346	9375
▼ 1083	9167	▼ 857	10511
▼ 1000	10333	▼ 967	11654
▼ 1000	10089	▼ 860	11583
▼ 833	10900	▼ 707	11768
▼ 1017	7933	▼ 328	9179

أسعار الوقود Bunker

LSMGO	VLSFO	دولار
765	495	اليوم
▶ 0	▶ 0	تغير (أمس)
795	609	اليوم
▼ 5	▼ 5	تغير (أمس)
710	582	اليوم
▲ 15	▲ 10	تغير (أمس)

أسعار أهم السلع في السوق العالمي

اليوم	التغير عن أمس %	التغير عن ذات اليوم الأسبوعي % الماضي
76.81	▼ 0.18	▲ 5.71
229.46	▶ 0	▶ 0

* أسعار القمح الأمريكي Soft Red Winter طبقاً لأسعار بورصة شيكاغو