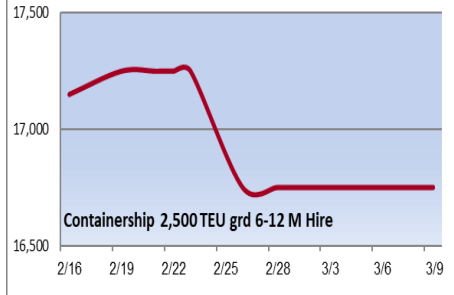
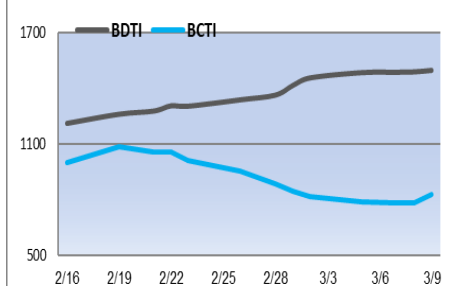
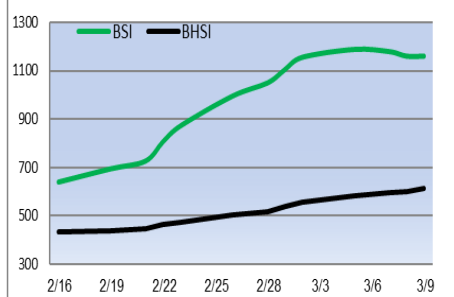
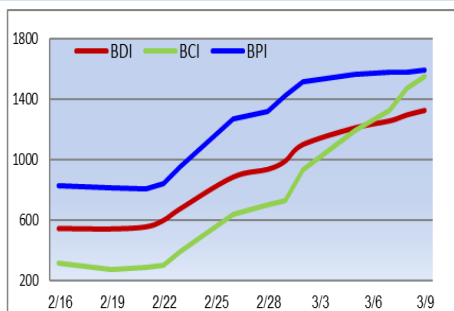




| التغير الأسبوعي | التغير اليومي | اليوم | دولار / يوم                             |
|-----------------|---------------|-------|---|
| ▲ 228           | ▲ 29          | 1327  | BDI (point)                             |
| ▲ 621           | ▲ 79          | 1550  | BCI (point)                             |
| ▲ 77            | ▲ 12          | 1592  | BPI 82 (point)                          |
| ▲ 5             | ▶ 0           | 1161  | BSI (point)                             |
| ▲ 56            | ▲ 11          | 612   | BHSI (point)                            |
| ▲ 5148          | ▲ 650         | 12851 | CAPE Hire                               |
| ▲ 691           | ▲ 106         | 12989 | PANAMAX Hire                            |
| ▲ 940           | ▼ 55          | 10881 | رحلة دائرية بالأطلنطي                   |
| ▲ 691           | ▲ 106         | 14325 | KAMSARMAX Hire                          |
| ▲ 940           | ▼ 55          | 12165 | رحلة دائرية بالأطلنطي                   |
| ▲ 427           | ▲ 55          | 21491 | رحلة الأطلنطي / الباسيفيك               |
| ▲ 1258          | ▲ 350         | 14940 | رحلة دائرية بالباسيفيك                  |
| ▲ 1545          | ▲ 415         | 8588  | رحلة الباسيفيك / الأطلنطي               |
| ▲ 56            | ▼ 5           | 12770 | SUPRAMAX Hire                           |
| ▼ 1037          | ▲ 150         | 12019 | رحلة الصين / شرق الهند                  |
| ▼ 1261          | ▲ 356         | 13564 | رحلة إندونيسيا / جنوب الصين             |
| ▼ 1563          | ▲ 382         | 13025 | رحلة دائرية بالباسيفيك                  |
| ▲ 1004          | ▲ 196         | 11016 | HANDYSIZE Hire                          |
| ▲ 40            | ▲ 8           | 1495  | BDTI (point)                            |
| ▲ 15076         | ▲ 10476       | 50673 | VLCC HIRE                               |
| ▼ 7116          | ▼ 3032        | 71062 | SUEZMAX Hire                            |
| ▲ 3369          | ▼ 828         | 73221 | AFRAMAX Hire                            |
| ▲ 11            | ▲ 43          | 827   | BCTI (point)                            |
| ▲ 2105          | ▲ 8927        | 36824 | MR Atlantic Basket Hire                 |
| ▶ 0             |               | 16750 | Containership 2,500 TEU GRD 6-12 M Hire |



قال وزير الزراعة الروسي أن بلاده سيكون لديها حوالي 30 مليون طن من الحبوب متاحة للبيع من محصول الموسم الزراعي الحالي، بفضل المحصول القياسي وتباطؤ الصادرات في بداية موسم التصدير. وأضاف الوزير في مقابلة مع صحيفة "كوميرسانت" الروسية أن صادرات الحبوب للموسم الحالي تقدر بما بين 55 و60 مليون طن. وأشارت وكالة "بلومبرج" للأخبار إلى أنه في حين تواجه روسيا مشكلات في استيراد البذور الزراعية، فإنها تحقق اكتفاء ذاتياً من الحبوب الرئيسية بنسب تتراوح بين 70 و90%. وقال الوزير إن روسيا ستتمكن من تحقيق الاكتفاء الذاتي من بذور زيت عباد الشمس خلال السنوات القليلة المقبلة. في الوقت نفسه، فإن الموقف أصعب بالنسبة لتقاوي بنجر السكر والبطاطس، حيث تنتج البلاد 3% من تقاوي بنجر السكر و9% من تقاوي البطاطس، وتحتاج إلى تقليص اعتمادها على هذه الواردات. ورفض وزير الزراعة التعليق على مستقبل اتفاق تصدير الحبوب بين روسيا والأمم المتحدة وأوكرانيا، قائلاً أنه لا يفيد روسيا.

تكتف أطراف "اتفاق إسطنبول" بشأن الممر الآمن للحبوب في البحر الأسود، اتصالها الرامية إلى تجديده للمرة الثانية قبل حلول 18 مارس، وهو الموعد الذي سينتهي فيه التمديد الأول للاتفاق الموقع في 22 يوليو 2022، في حين وصل الأمين العام للأمم أول أمس إلى أوكرانيا، للقاء الرئيس الأوكراني في كييف لمناقشة استمرار مبادرة البحر الأسود للحبوب بعناصرها جميعاً، بالإضافة إلى قضايا أخرى ذات صلة. يشار إلى أن اتفاق تصدير الحبوب، الذي ينتهي في منتصف مارس الجاري، ينص على أنه يمكن تمديد العمل به، ما لم يخطر أحد الأطراف الآخرين بنية تعديله أو إلغائه. وبينما أكدت تركيا وأوكرانيا والأمم المتحدة استمرارها في بذل الجهود لاستمرار الاتفاق وتمديده، بدأ أن روسيا، يبرهن الموافقة على التمديد بتنفيذ الشق المتعلق بخروج أسمدتها ومنتجاتها الزراعية أسوة بالحبوب الأوكرانية.

أسعار صرف الدولار

| اليوم (دولار) | أمس   | مقابل الدولار | مقابل الجنيه |
|---------------|-------|---------------|--------------|
| 0.032         | 0.033 | 30.83         | 1            |
| 1.05          | 1.05  | 0.94          | 32.54        |
| 1.18          | 1.18  | 0.84          | 36.57        |

السعر العالمي للذهب (أوقية / دولار)

| اليوم | تغير (أمس) | تغير (أسبوع) |
|-------|------------|--------------|
| 1814  | ▶ 0        | ▼ 19         |

مؤشرات أهم البورصات العالمية

| اليوم              | أمس %  | أسبوع % |
|--------------------|--------|---------|
| EGX 30             | ▶ 0    | ▼ 4.72  |
| 16315.62           | ▶ 0    | ▼ 4.72  |
| DJIA (أمريكا)      | ▼ 0.18 | ▲ 0.42  |
| 32798.4            | ▼ 0.18 | ▲ 0.42  |
| FTSE 100 (إنجلترا) | ▲ 0.13 | ▲ 0.19  |
| 7929.92            | ▲ 0.13 | ▲ 0.19  |
| NIKKEI 225         | ▲ 0.63 | ▲ 4.09  |
| 28623.15           | ▲ 0.63 | ▲ 4.09  |
| DFMI (دبي)         | ▼ 0.21 | ▼ 0.77  |
| 3419.77            | ▼ 0.21 | ▼ 0.77  |
| TASI (السعودية)    | ▲ 0.5  | ▲ 1.65  |
| 10462.7            | ▲ 0.5  | ▲ 1.65  |

أسطول الشركة

| سفينة                                     | السفن المملوكة | السفن المستأجرة |
|---|----------------|-----------------|
| مؤجرة للغير                               | 10             | 0               |
| لحساب الشركة                              | 1              | 0               |
| حوض / إصلاح                               | 0              | 0               |
| توقف / انتظار تشغيل (الدفو - وادي الكرنك) | 2              | 0               |
| إجمالي                                    | 13             | 0               |

السوق المستقبلي (FFA) لإيجارات سفن Panamax

| متوسط مسار رحلة دائرية بالأطلنطي | المتوسط العام للمسارات | تغير عن أمس | اليوم | تغير عن أمس | اليوم | دولار/يوم            |
|----------------------------------|------------------------|-------------|-------|-------------|-------|----------------------|
| تغير عن أمس                      |                        |             |       |             |       |                      |
| ▶ 0                              | 12333                  | ▲ 410       | 14539 | 12333       | 14539 | مارس 2023            |
| ▶ 0                              | 13883                  | ▲ 682       | 16718 | 13883       | 16718 | أبريل 2023           |
| ▶ 0                              | 13883                  | ▲ 585       | 16714 | 13883       | 16714 | مايو 2023            |
| ▶ 0                              | 13856                  | ▲ 574       | 16698 | 13856       | 16698 | الربع الثاني من 2023 |
| ▲ 33                             | 14200                  | ▲ 346       | 16300 | 14200       | 16300 | الربع الثالث من 2023 |
| ▲ 83                             | 14100                  | ▲ 165       | 15404 | 14100       | 15404 | الربع الرابع من 2023 |

أسعار الوقود Bunker

| LSMGO | VLSFO | دولار      |
|-------|-------|------------|
| 730   | 465   | اليوم      |
| ▶ 0   | ▶ 0   | تغير (أمس) |
| 970   | 689   | اليوم      |
| ▼ 13  | ▼ 13  | تغير (أمس) |
| 796   | 611   | اليوم      |
| ▼ 18  | ▼ 11  | تغير (أمس) |

أسعار أهم السلع في السوق العالمي

| اليوم  | التغير عن أمس % | التغير عن ذات اليوم الأسبوع الماضي % |
|--------|-----------------|--------------------------------------|
| 82.59  | ▼ 0.08          | ▼ 1.82                               |
| 247.83 | ▼ 1.5           | ▼ 3.23                               |