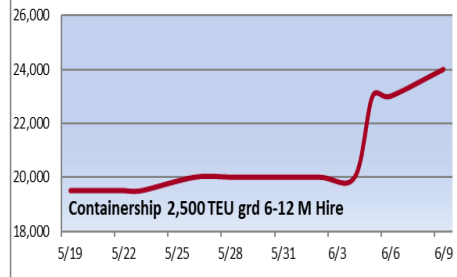
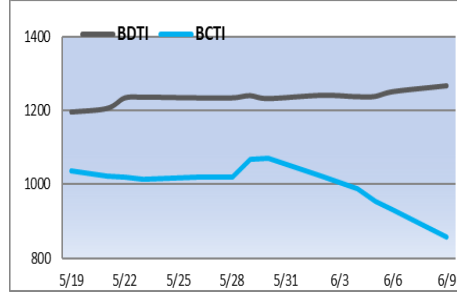
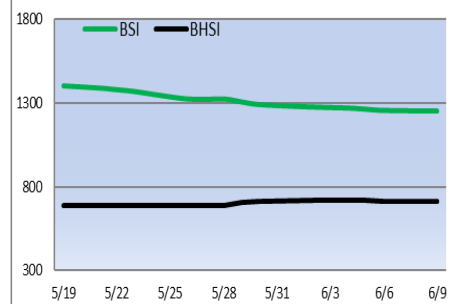
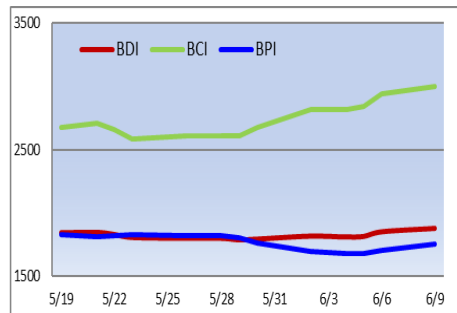




التغير الأسبوعي	التغير اليومي	اليوم	دولار / يوم
▲ 66	▲ 12	1881	BDI (point)
▲ 178	▲ 21	2998	BCI (point)
▼ 57	▲ 19	1750	BPI 82 (point)
▼ 24	▼ 1	1254	BSI (point)
▼ 6	▼ 2	714	BHSI (point)
▲ 1478	▲ 178	24867	CAPE Hire
▲ 512	▲ 169	14416	PANAMAX Hire
▼ 5	▲ 470	9541	رحلة دائرية بالأطلنطي
▲ 512	▲ 169	15752	KAMSARMAX Hire
▼ 5	▲ 470	10825	رحلة دائرية بالأطلنطي
▲ 15	▲ 200	24370	رحلة الأطلنطي / الباسيفيك
▲ 339	▲ 1	17387	رحلة دائرية بالباسيفيك
▲ 4	▲ 14	7350	رحلة الباسيفيك / الأطلنطي
▼ 271	▼ 20	13789	SUPRAMAX Hire
▼ 563	▼ 88	13556	رحلة الصين / شرق الهند
▼ 728	▼ 57	14486	رحلة إندونيسيا / جنوب الصين
▼ 544	▼ 25	13681	رحلة دائرية بالباسيفيك
▼ 118	▼ 35	12848	HANDYSIZE Hire
▲ 26	▲ 21	1267	BDTI (point)
▼ 2422	▼ 473	37258	VLCC HIRE
▼ 1866	▼ 391	46915	SUEZMAX Hire
▲ 5628	▲ 2398	58195	AFRAMAX Hire
▼ 165	▼ 46	858	BCTI (point)
▼ 16319	▼ 4563	37053	MR Atlantic Basket Hire
▲ 1000		24000	Containership 2,500 TEU GRD 6-12 M Hire



نمت الصادرات الصينية بسرعة أكبر وللمشهر الثاني على التوالي في مايو الماضي، مما يشير إلى أن أصحاب المصانع تمكنوا من العثور على مشترين في الخارج. وأظهرت بيانات الجمارك أن قيمة الشحنات المصدرة من ثاني أكبر اقتصاد في العالم نمت 7.6% على أساس سنوي في مايو. غير أن الواردات زادت بوتيرة أبطأ بلغت 1.8%، وذلك مقارنة مع قفزة نسبتها 8.4% في الشهر السابق، مما يسלט الضوء على هشاشة الاستهلاك المحلي. وفاقته بيانات التصدير توقعات خبراء اقتصاد استطعت رويترز آراءهم بأن ترتفع 6%، وتجاوزت ارتفاعاً بنسبة 1.5% بآبريل الماضي. وأظهرت سلسلة من البيانات على مدى الأشهر القليلة الماضية، أن قطاعات مختلفة من الاقتصاد البالغ حجمه 18.6 تريليون دولار تتعافى بسرعات متفاوتة، مما يزيد من الضبابية حول النظرة المستقبلية له. ونما الفائض التجاري للصين إلى 82.62 مليار دولار الشهر الماضي، مقارنة بتوقعات بأن يزيد 73 ملياراً، ومقابل نمو بلغ 72.35 مليار دولار في أبريل. وأظهرت بيانات الجمارك أن إجمالي واردات وصادرات السلع الصينية زاد بنسبة 6.3% على أساس سنوي خلال الأشهر الخمسة الأولى من العام الحالي. وارتفعت صادرات البلاد بنسبة 6.1% على أساس سنوي خلال الفترة من يناير إلى مايو الماضيين، بينما ارتفعت الواردات بنسبة 6.4%.

أسعار صرف الدولار

النوع	النوم (دولار)	أمس	مقابل الدولار	مقابل الجنيه
جنيه	0.021	0.021	47.58	1
يورو	1.08	1.08	0.92	51.86
استرليني	1.27	1.27	0.78	60.95

السعر العالمي للذهب (أوقية / دولار)

اليوم	تغير (أمس) %	تغير (أسبوع)
2293.59	▼ 3.47	▼ 33.38

مؤشرات أهم البورصات العالمية

اليوم	أمس %	أسبوع %
EGX 30	▼ 1.84	▼ 1.84
DJIA (أمريكا)	▼ 0.22	▼ 0.22
FTSE 100 (إنجلترا)	▼ 0.36	▼ 0.36
NIKKEI 225	▼ 0.05	▼ 0.05
DFMI (دبي)	▲ 0.11	▲ 0.11
TASI (السعودية)	▲ 0.49	▲ 0.49

أسطول الشركة

سفنينة	السفن المملوكة	السفن المستأجرة
مؤجرة للتغير	7	0
لحساب الشركة	7	0
حوض / إصلاح	0	0
توقف / انتظار تشغيل	0	0
إجمالي	14	0

السوق المستقبلي (FFA) لإيجارات سفن Panamax

دولار/يوم	اليوم	تغير عن أمس	اليوم	تغير عن أمس
يونيو 2024	16536	▼ 132	13834	▼ 167
يوليو 2024	16854	▼ 175	13967	▼ 167
أغسطس 2024	16929	▼ 57	13451	▲ 0
الربع الثالث من 2024	16901	▼ 112	13417	▼ 56
الربع الرابع من 2024	16379	▼ 32	12751	▲ 0
الربع الأول من 2025	13815	▲ 42	14301	▲ 0

أسعار الوقود Bunker

اليوم	تغير (أمس) %	اليوم	تغير (أمس) %
بورسعيد	▼ 2	832	▼ 3
اسطنبول	▲ 8	823	▲ 0
سنغافورة	▲ 3	701	▲ 9

أسعار أهم السلع في السوق العالمي

اليوم	تغير عن أمس %	اليوم	تغير عن ذات اليوم الأسبوع % الماضي
البتترول الخام برنت (دولار)	▼ 0.31	79.62	▼ 1.84
قمح * (دولار/طن)	▼ 3.31	230.54	▼ 7.52