

التقرير الشهري لتطور الأسطول العالمي لسفن الصب الجاف وسفن الحاويات



شركة الملاحة الوطنية
إدارة التخطيط والبحوث

إصدار (128) أبريل 2022

أولاً: سفن الصب الجاف

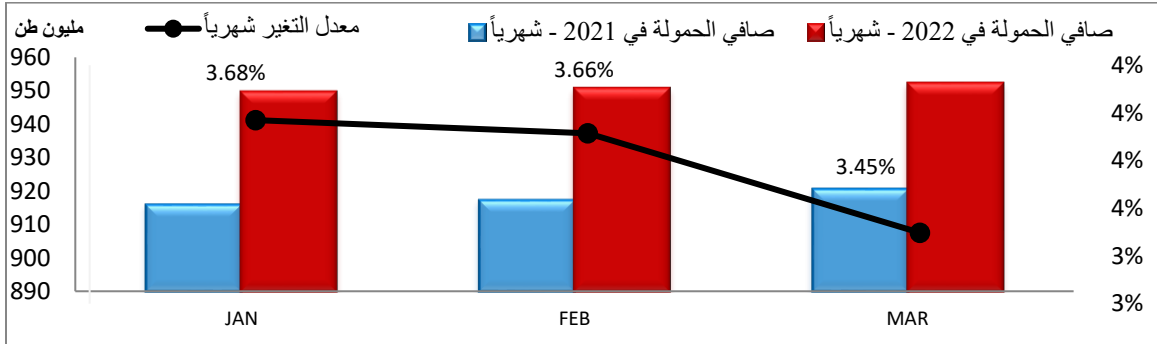
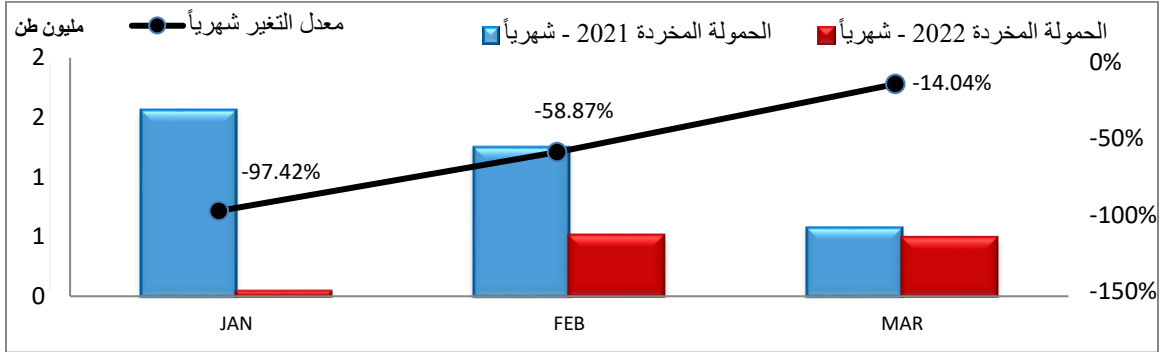
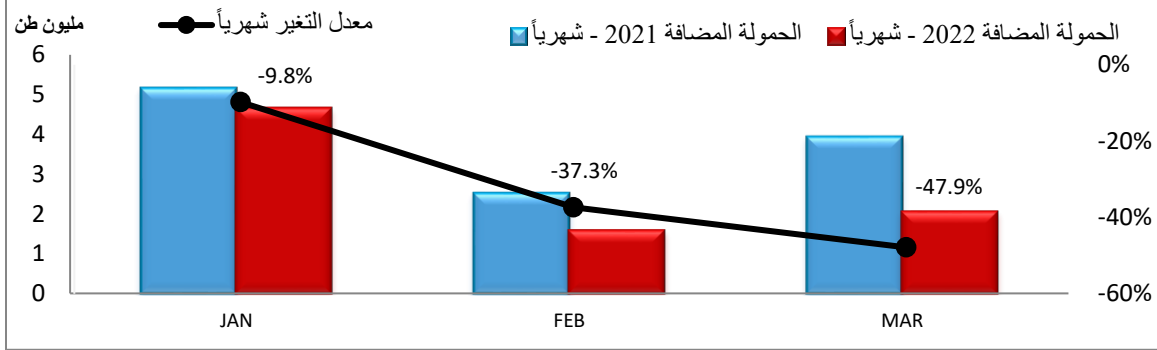
عدد السفن

معدل التغير	عام 2022	عام 2021	
%3.1	12,702	12,326	الأسطول بداية يناير
%1.9	53	52	يناير الإضافات
%16-	21	25	فبراير والاستلامات
%54.2-	22	48	مارس
%23.2-	96	125	الإضافات حتى مارس
%90.9-	1	11	يناير التخريد
%78.6-	3	14	فبراير والخروج من الخدمة
%55.6-	4	9	مارس
%76.5-	8	34	التخريد حتى مارس
%3.1	12,754	12,367	يناير
%3.2	12,772	12,378	فبراير
%3	12,790	12,417	مارس
		12,453	أبريل
		12,486	مايو
		12,531	يونيه
		12,561	يوليو
		12,589	أغسطس
		12,627	سبتمبر
		12,655	أكتوبر
		12,687	نوفمبر
		12,702	ديسمبر

الحمولة بالمليون طن

معدل التغير	عام 2022	عام 2021	
%3.59	944.99	912.25	الأسطول بداية يناير
%9.8-	4.65	5.16	يناير الإضافات
%37.3-	1.58	2.52	فبراير والاستلامات
%47.9-	2.05	3.94	مارس
%28.7-	8.29	11.61	الإضافات حتى مارس
%97.42-	0.04	1.55	يناير التخريد
%58.87-	0.51	1.24	فبراير والخروج من الخدمة
%14.04-	0.49	0.57	مارس
%69.2-	1.04	3.37	التخريد حتى مارس
%3.68	949.6	915.85	يناير
%3.66	950.67	917.13	فبراير
%3.45	952.24	920.49	مارس
		923.45	أبريل
		926.04	مايو
		929.96	يونيه
		932.63	يوليو
		934.46	أغسطس
		938.35	سبتمبر
		940.6	أكتوبر
		943.54	نوفمبر
		944.99	ديسمبر

تطور الأسطول العالمي لسفن الصب



ثانياً: سفن الحاويات

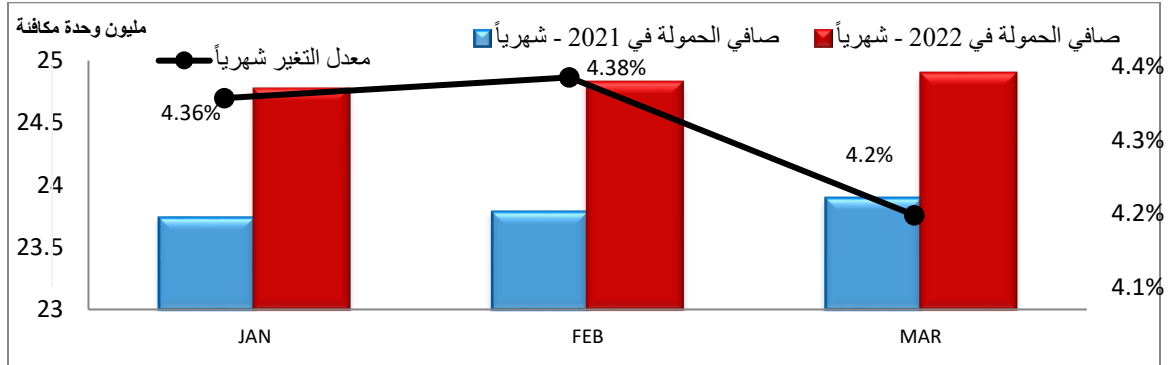

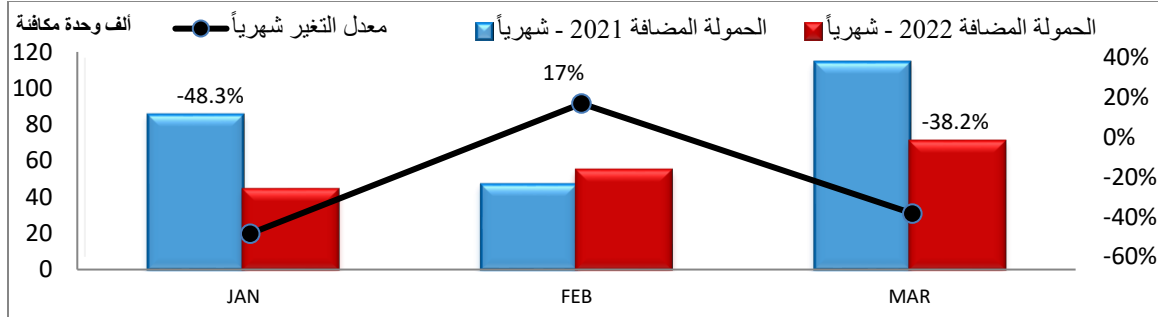
عدد السفن

معدل التغير	عام 2022	عام 2021	
%2.7	5,589	5,442	الأسطول بداية يناير
%50-	10	20	يناير
%22.2	11	9	فبراير
%66.7-	6	18	مارس
			الإضافات والاستلامات
%42.6-	27	47	الإضافات حتى مارس
-	0	4	يناير
-	0	2	فبراير
-	0	4	مارس
			التخريد والخروج من الخدمة
-	0	10	التخريد حتى مارس
%2.6	5,599	5,458	يناير
%2.7	5,610	5,465	فبراير
%2.5	5,616	5,479	مارس
		5,494	أبريل
		5,508	مايو
		5,516	يونيه
		5,527	يوليو
		5,536	أغسطس
		5,549	سبتمبر
		5,561	أكتوبر
		5,578	نوفمبر
		5,589	ديسمبر
			الأسطول نهاية المدة

الحمولة بالوحدة المكافئة

معدل التغير	عام 2022	عام 2021	
%4.5	24.72	23.65	الأسطول بداية يناير
%48.3-	43.92	84.95	يناير
%17	54.6	46.68	فبراير
%38.2-	70.43	113.93	مارس
			الإضافات والاستلامات (ألف وحدة مكافئة)
%31.2-	168.96	245.56	الإضافات حتى مارس
-	0	3.71	يناير
-	0	0.72	فبراير
-	0	3.64	مارس
			التخريد والخروج من الخدمة (ألف وحدة مكافئة)
-	0	8.06	التخريد حتى مارس
%4.36	24.77	23.73	يناير
%4.38	24.82	23.78	فبراير
%4.2	24.89	23.89	مارس
		24	أبريل
		24.11	مايو
		24.21	يونيه
		24.3	يوليو
		24.36	أغسطس
		24.46	سبتمبر
		24.56	أكتوبر
		24.64	نوفمبر
		24.72	ديسمبر
			الأسطول نهاية المدة (مليون وحدة مكافئة)

تطور الأسطول العالمي لسفن الحاويات



ملحوظة: قد تختلف بيانات بعض الأشهر لهذا الإصدار عن الإصدارات السابقة نظراً لعملية التحديث التي تقوم بها مؤسسة كلاركسون للأبحاث لمزيد من المعلومات أو/و للتعليق يرجى الاتصال بإدارة التخطيط والبحوث planningandresearch@nnc.com.eg