

التقرير الشهري لتطور الأسطول العالمي لسفن الصب الجاف وسفن الحاويات



شركة الملاحة الوطنية
إدارة التخطيط والبحوث

إصدار (124) ديسمبر 2021

أولاً: سفن الصب الجاف

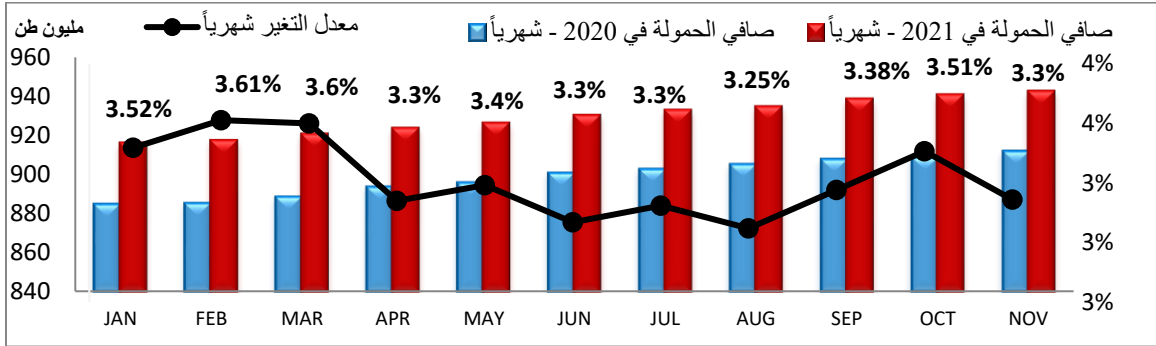
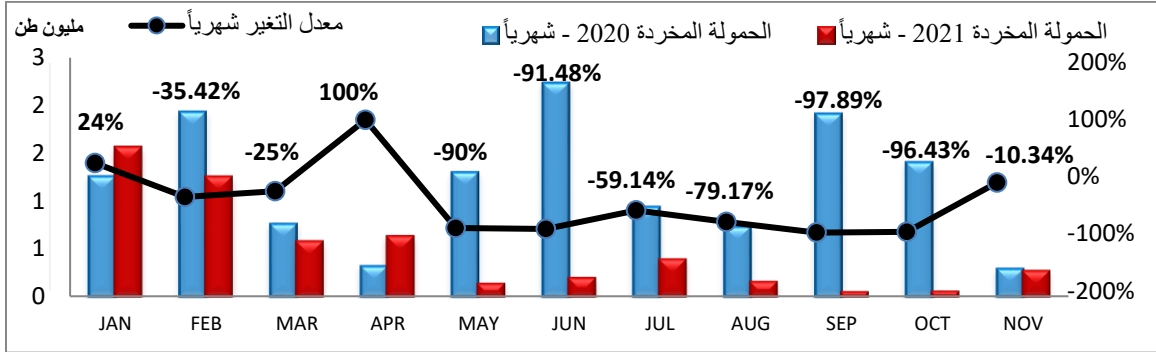
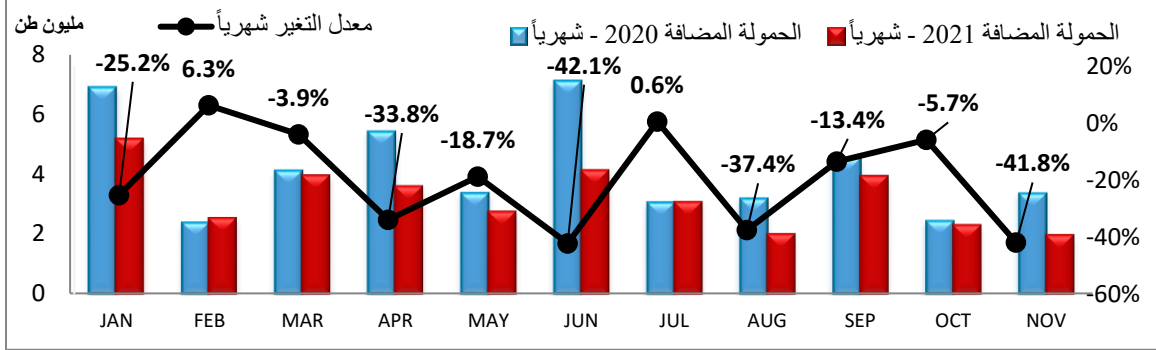
عدد السفن

معدل التغير	عام 2021	عام 2020	
%2.9	12,321	11,976	الأسطول بداية يناير
%17.5-	52	63	يناير
%14.3-	24	28	فبراير
%17.1	48	41	مارس
%19.2-	42	52	أبريل
%2.7-	36	37	مايو
%37.3-	47	75	يوليه
%12.9	35	31	يوليو
%6.7	32	30	أغسطس
%13.6-	38	44	سبتمبر
%6.7-	28	30	أكتوبر
%30-	21	30	نوفمبر
%12.6-	403	461	الإضافات حتى نوفمبر
%0	11	11	يناير
%30-	14	20	فبراير
%0	9	9	مارس
%200	6	2	أبريل
%57.1-	3	7	مايو
%84.6-	2	13	يوليه
%54.5-	5	11	يوليو
%69.2-	4	13	أغسطس
%95-	1	20	سبتمبر
%90-	1	10	أكتوبر
%85.7-	1	7	نوفمبر
%53.7-	57	123	التخريد حتى نوفمبر
%2.78	12,362	12,028	يناير
%2.79	12,372	12,036	فبراير
%2.84	12,411	12,068	مارس
%2.71	12,447	12,118	أبريل
%2.73	12,480	12,148	مايو
%2.58	12,525	12,210	يوليه
%2.66	12,555	12,230	يوليو
%2.74	12,583	12,247	أغسطس
%2.84	12,620	12,271	سبتمبر
%2.9	12,647	12,291	أكتوبر
%2.9	12,667	12,314	نوفمبر
		12,321	ديسمبر

الحمولة بالمليون طن

معدل التغير	عام 2021	عام 2020	
%3.77	912.17	879.01	الأسطول بداية يناير
%25.2-	5.16	6.89	يناير
%6.3	2.51	2.36	فبراير
%3.9-	3.94	4.1	مارس
%33.8-	3.58	5.4	أبريل
%18.7-	2.72	3.35	مايو
%42.1-	4.11	7.11	يوليه
%0.6	3.05	3.03	يوليو
%37.4-	1.98	3.16	أغسطس
%13.4-	3.92	4.52	سبتمبر
%5.7-	2.28	2.42	أكتوبر
%41.8-	1.94	3.34	نوفمبر
%23-	35.19	45.68	الإضافات حتى نوفمبر
%24	1.55	1.25	يناير
%35.42-	1.24	1.92	فبراير
%25-	0.57	0.76	مارس
%100	0.62	0.31	أبريل
%90-	0.13	1.3	مايو
%91.48-	0.19	2.23	يوليه
%59.14-	0.38	0.93	يوليو
%79.17-	0.15	0.72	أغسطس
%97.89-	0.04	1.9	سبتمبر
%96.43-	0.05	1.4	أكتوبر
%10.34-	0.26	0.29	نوفمبر
%60.1-	5.2	13.02	التخريد حتى نوفمبر
%3.52	915.77	884.65	يناير
%3.61	917.04	885.08	فبراير
%3.6	920.4	888.42	مارس
%3.3	923.35	893.51	أبريل
%3.4	925.95	895.56	مايو
%3.3	929.87	900.44	يوليه
%3.3	932.54	902.54	يوليو
%3.25	934.37	904.98	أغسطس
%3.38	938.24	907.6	سبتمبر
%3.51	940.48	908.62	أكتوبر
%3.3	942.15	911.67	نوفمبر
		912.17	ديسمبر

تطور الأسطول العالمي لسفن الصب



ثانياً: سفن الحاويات

عدد السفن

معدل التغير	عام 2021	عام 2020	
%1.1	5,442	5,383	الأسطول بداية يناير
% 25	20	16	يناير
% 200	9	3	فبراير
% 100	18	9	مارس
%87.5	15	8	أبريل
% 75	14	8	مايو
% 0	12	12	يونيه
%8.3-	11	12	يوليو
%21.4-	11	14	أغسطس
%18.8-	13	16	سبتمبر
%9.1	12	11	أكتوبر
%15.4-	11	13	نوفمبر
%19.7	146	122	الإضافات حتى نوفمبر
% 0	4	4	يناير
%71.4-	2	7	فبراير
% 20-	4	5	مارس
-	0	2	أبريل
-	0	1	مايو
% 81-	4	21	يونيه
-	0	16	يوليو
%77.8-	2	9	أغسطس
-	0	8	سبتمبر
-	0	3	أكتوبر
-	0	3	نوفمبر
%79.7-	16	79	التخريد حتى نوفمبر
%1.2	5,458	5,395	يناير
%1.4	5,465	5,391	فبراير
%1.6	5,479	5,395	مارس
%1.7	5,494	5,401	أبريل
%1.8	5,508	5,408	مايو
%2.2	5,516	5,399	يونيه
%2.4	5,527	5,395	يوليو
%2.5	5,536	5,400	أغسطس
%2.6	5,549	5,408	سبتمبر
%2.7	5,561	5,416	أكتوبر
%2.7	5,572	5,426	نوفمبر
		5,442	ديسمبر

الحمولة بالوحدة المكافئة

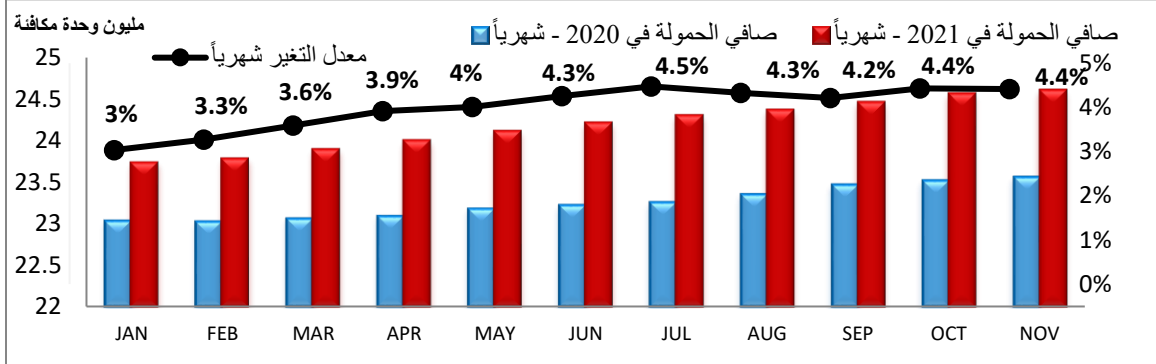
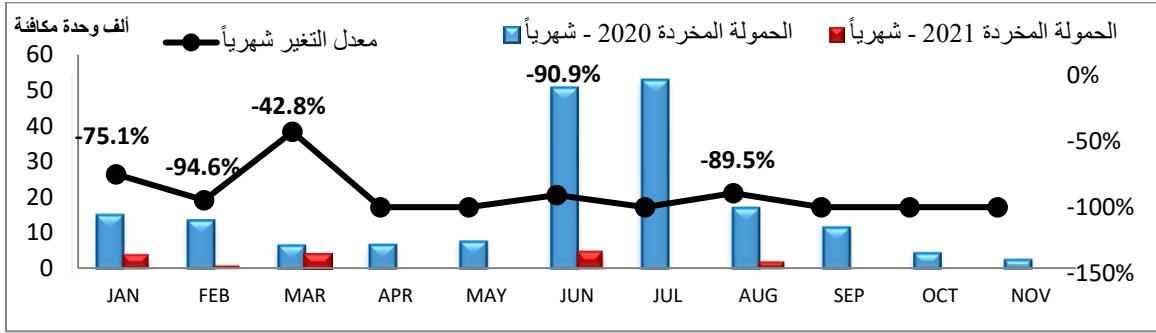
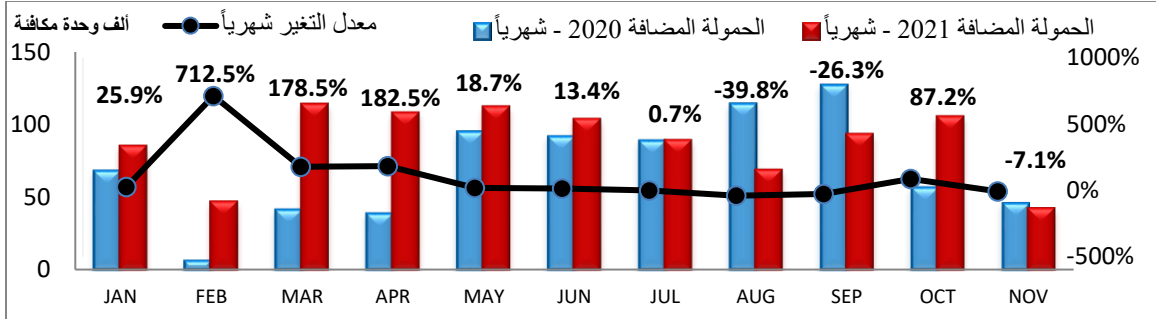
معدل التغير	عام 2021	عام 2020	
%2.9	23.65	22.98	الأسطول بداية يناير
%25.9	84.95	67.46	يناير
%712.5	46.68	5.75	فبراير
%178.5	113.93	40.91	مارس
%182.5	107.85	38.17	أبريل
%18.7	112.04	94.39	مايو
%13.4	103.45	91.25	يونيه
%0.7	88.89	88.27	يوليو
%39.8-	68.32	113.58	أغسطس
%26.3-	93.12	126.43	سبتمبر
%87.2	105.19	56.18	أكتوبر
%7.1-	42.01	45.24	نوفمبر
%25.9	966.42	767.63	الإضافات حتى نوفمبر
%75.1-	3.71	14.9	يناير
%94.6-	0.72	13.31	فبراير
%42.8-	3.64	6.36	مارس
-	0	6.53	أبريل
-	0	7.4	مايو
%90.9-	4.58	50.45	يونيه
-	0	52.64	يوليو
%89.5-	1.78	16.88	أغسطس
-	0	11.38	سبتمبر
-	0	4.19	أكتوبر
-	0	2.25	نوفمبر
%92.3-	14.42	186.28	التخريد حتى نوفمبر
%3	23.73	23.03	يناير
%3.3	23.77	23.02	فبراير
%3.6	23.88	23.06	مارس
%3.9	23.99	23.09	أبريل
%4	24.1	23.17	مايو
%4.3	24.2	23.22	يونيه
%4.5	24.29	23.25	يوليو
%4.3	24.36	23.35	أغسطس
%4.2	24.45	23.46	سبتمبر
%4.4	24.56	23.51	أكتوبر
%4.4	24.6	23.56	نوفمبر
		23.65	ديسمبر

الإضافات والاستلامات (ألف وحدة مكافئة)

التخريد والخروج من الخدمة (ألف وحدة مكافئة)

الأسطول نهاية المدة (مليون وحدة مكافئة)

تطور الأسطول العالمي لسفن الحاويات



ملحوظة: قد تختلف بيانات بعض الأشهر لهذا الإصدار عن الإصدارات السابقة نظراً لعملية التحديث التي تقوم بها مؤسسة كلاركسون للأبحاث لمزيد من المعلومات أو/و للتعليق يرجى الاتصال بإدارة التخطيط والبحوث planningandresearch@nnc.com.eg