

التقرير الشهري لتطور الأسطول العالمي لسفن الصب الجاف وسفن الحاويات



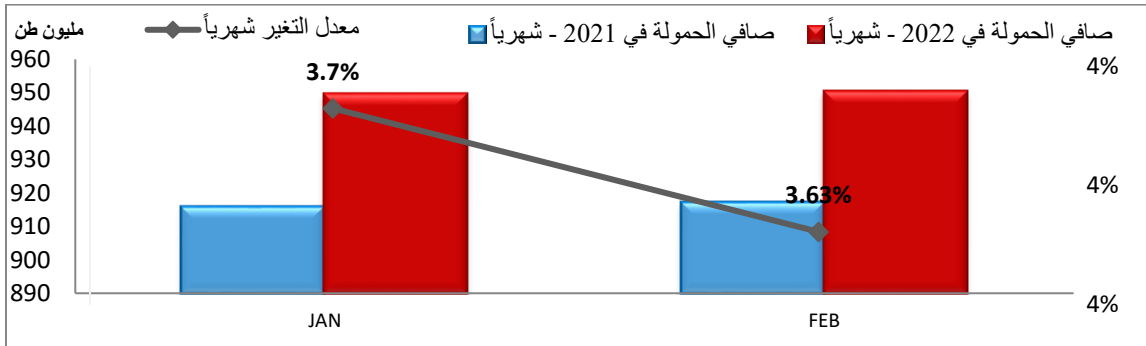
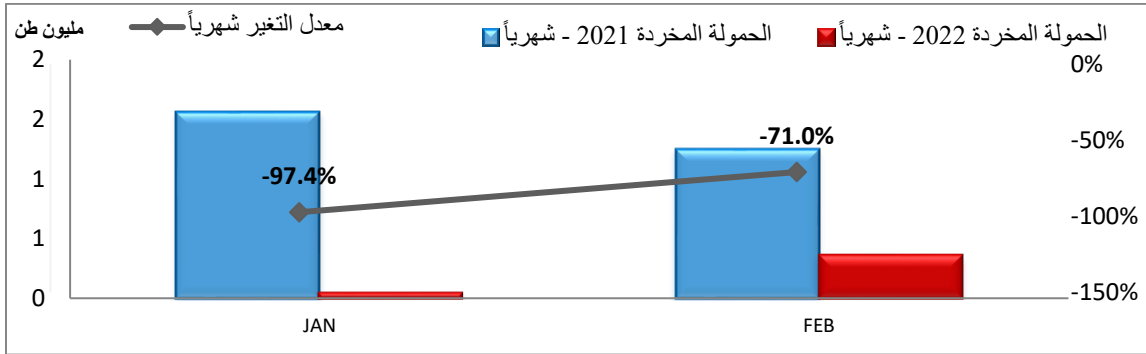
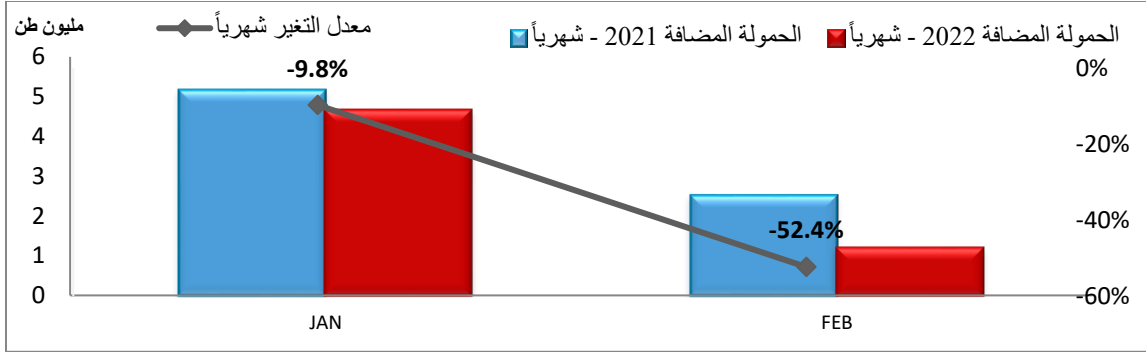
شركة الملاحة الوطنية
إدارة التخطيط والبحوث

إصدار (127) مارس 2022

أولاً: سفن الصب الجاف

عدد السفن				الحمولة بالمليون طن			
معدل التغير	عام 2022	عام 2021		معدل التغير	عام 2022	عام 2021	
%3	12,700	12,326	الأسطول بداية يناير	%3.59	944.97	912.25	الأسطول بداية يناير
%1.9	53	52	يناير	%9.8-	4.65	5.16	يناير
%33.3-	16	24	فبراير	%52.4-	1.19	2.51	فبراير
			الإضافات والاستلامات				الإضافات والاستلامات
%9.2-	69	76	الاضافات حتى فبراير	%23.7-	5.85	7.67	الاضافات حتى فبراير
%90.9-	1	11	يناير	%97.42-	0.04	1.55	يناير
%85.7-	2	14	فبراير	%70.97-	0.36	1.24	فبراير
			التخريد والخروج من الخدمة				التخريد والخروج من الخدمة
%88-	3	25	التخريد حتى فبراير	%85.6-	0.4	2.8	التخريد حتى فبراير
%3.1	12,752	12,367	يناير	%3.7	949.58	915.85	يناير
%3.1	12,766	12,377	فبراير	%3.6	950.41	917.12	فبراير
		12,416	مارس			920.48	مارس
		12,452	ابريل			923.43	ابريل
		12,485	مايو			926.03	مايو
		12,530	يونيه			929.95	يونيه
		12,560	يوليو			932.62	يوليو
		12,588	أغسطس			934.45	أغسطس
		12,625	سبتمبر			938.32	سبتمبر
		12,653	أكتوبر			940.58	أكتوبر
		12,685	نوفمبر			943.52	نوفمبر
		12,700	ديسمبر			944.97	ديسمبر

تطور الأسطول العالمي لسفن الصب



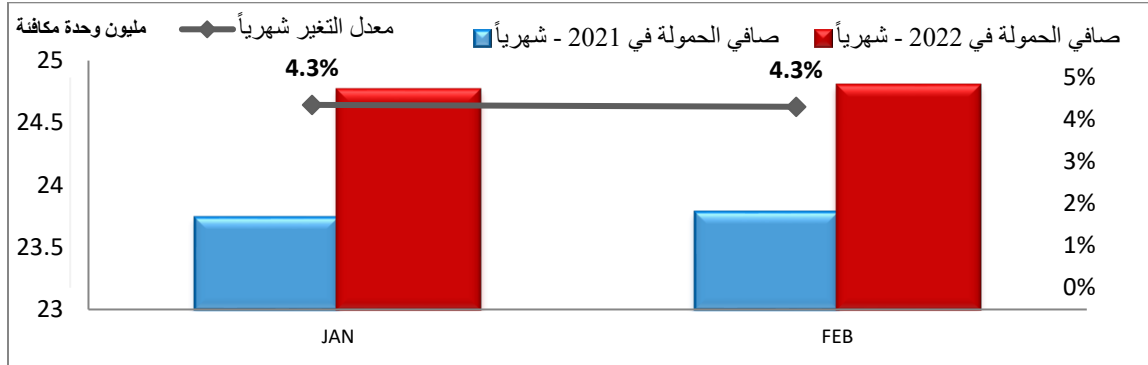
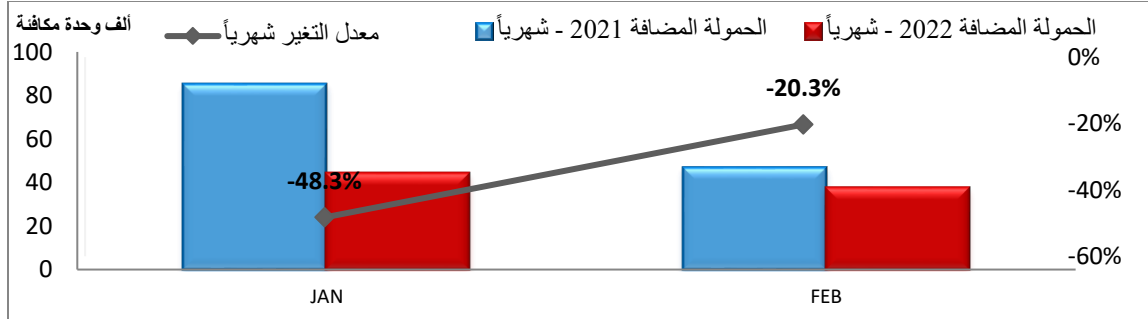
ثانياً: سفن الحاويات

عدد السفن

الحمولة بالوحدة المكافئة

معدل التغير	عام 2022	عام 2021		معدل التغير	عام 2022	عام 2021	
%2.68	5,588	5,442	الأسطول بداية يناير	%4.5	24.72	23.65	الأسطول بداية يناير
%50-	10	20	يناير	%48.3-	43.92	84.95	يناير
%11.1-	8	9	فبراير	%20.3-	37.2	46.68	فبراير
			الإضافات والاستلامات				الإضافات والاستلامات (ألف وحدة مكافئة)
%37.9-	18	29	الإضافات حتى فبراير	%38.4-	81.13	131.63	الإضافات حتى فبراير
-	0	4	يناير	-	0	3.71	يناير
-	0	2	فبراير	-	0	0.72	فبراير
			التخريد والخروج من الخدمة				التخريد والخروج من الخدمة (ألف وحدة مكافئة)
-	0	6	التخريد حتى فبراير	-	0	4.43	التخريد حتى فبراير
%2.6	5,598	5,458	يناير	%4.3	24.76	23.73	يناير
%2.6	5,606	5,465	فبراير	%4.3	24.8	23.78	فبراير
		5,479	مارس			23.89	مارس
		5,494	أبريل			23.99	أبريل
		5,508	مايو			24.11	مايو
		5,516	يونيه			24.21	يونيه
		5,527	يوليو			24.29	يوليو
		5,536	أغسطس			24.36	أغسطس
		5,549	سبتمبر			24.45	سبتمبر
		5,561	أكتوبر			24.56	أكتوبر
		5,578	نوفمبر			24.64	نوفمبر
		5,588	ديسمبر			24.72	ديسمبر
			الأسطول نهاية المدة				الأسطول نهاية المدة (مليون وحدة مكافئة)

تطور الأسطول العالمي لسفن الحاويات



ملحوظة: قد تختلف بيانات بعض الأشهر لهذا الإصدار عن الإصدارات السابقة نظراً لعملية التحديث التي تقوم بها مؤسسة كلاركسون للأبحاث لمزيد من المعلومات أو/و للتعليق يرجى الاتصال بإدارة التخطيط والبحوث planningandresearch@nnc.com.eg