

# التقرير الشهري لتطور الأسطول العالمي لسفن الصب الجاف وسفن الحاويات



شركة الملاحة الوطنية  
إدارة التخطيط والبحوث

إصدار (130) يونيو 2022

## أولاً: سفن الصب الجاف

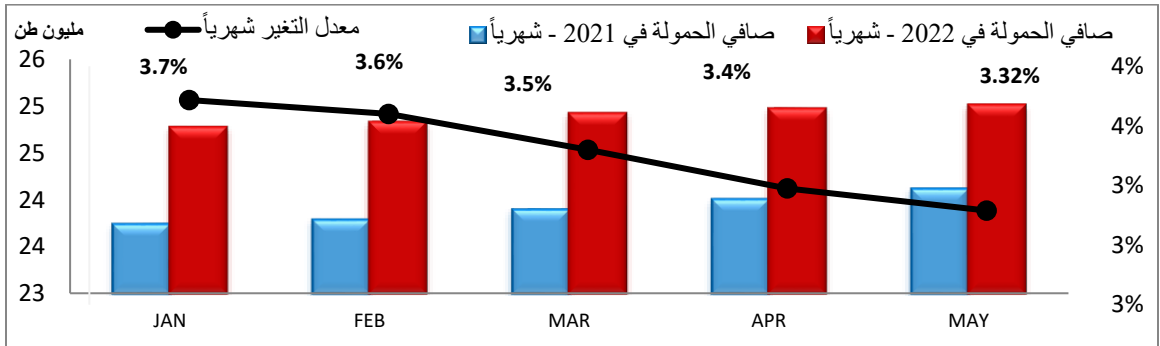
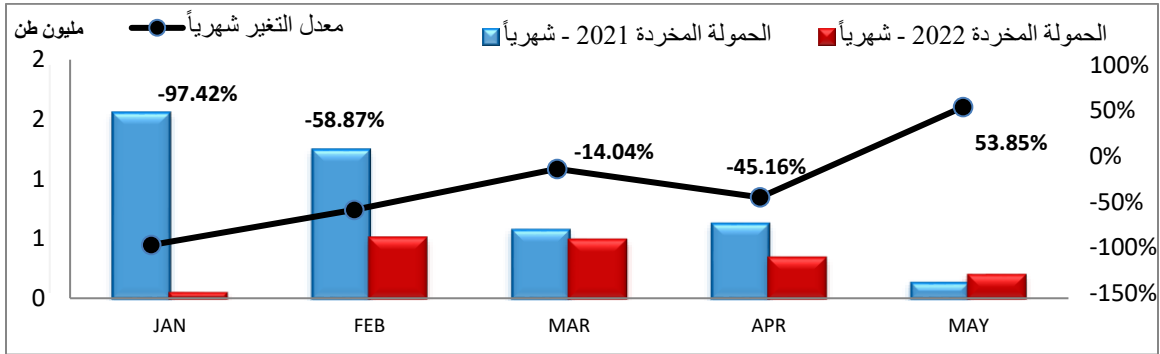
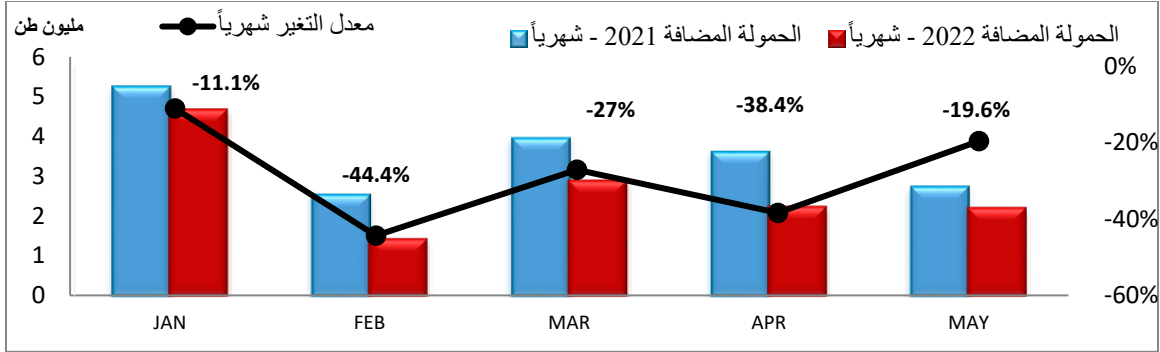
### عدد السفن

معدل التغير	عام 2022	عام 2021	
<b>%3.1</b>	<b>12,732</b>	<b>12,350</b>	الأسطول بداية يناير
%5.4-	53	56	يناير
%16-	21	25	فبراير
%33.3-	32	48	مارس
%34.9-	28	43	أبريل
%30.6-	25	36	مايو
<b>%23.6-</b>	<b>159</b>	<b>208</b>	الإضافات حتى مايو
%90.9-	1	11	يناير
%78.6-	3	14	فبراير
%55.6-	4	9	مارس
%50-	3	6	أبريل
%0	3	3	مايو
<b>%67.4-</b>	<b>14</b>	<b>43</b>	التخريد حتى مايو
<b>%3.1</b>	<b>12,784</b>	<b>12,395</b>	يناير
<b>%3.2</b>	<b>12,802</b>	<b>12,406</b>	فبراير
<b>%3.1</b>	<b>12,830</b>	<b>12,445</b>	مارس
<b>%3.0</b>	<b>12,855</b>	<b>12,482</b>	أبريل
<b>%2.9</b>	<b>12,877</b>	<b>12,515</b>	مايو
		12,560	يونيو
		12,591	يوليو
		12,619	أغسطس
		12,657	سبتمبر
		12,685	أكتوبر
		12,717	نوفمبر
		12,732	ديسمبر

### الحمولة بالمليون طن

معدل التغير	عام 2022	عام 2021	
<b>%3.6</b>	<b>945.54</b>	<b>912.68</b>	الأسطول بداية يناير
%11.1-	4.65	5.23	يناير
%44.4-	1.4	2.52	فبراير
%27.1-	2.87	3.94	مارس
%38.4-	2.21	3.59	أبريل
%19.6-	2.19	2.72	مايو
<b>%26-</b>	<b>13.32</b>	<b>18</b>	الإضافات حتى مايو
%97.42-	0.04	1.55	يناير
%58.87-	0.51	1.24	فبراير
%14.04-	0.49	0.57	مارس
%45.16-	0.34	0.62	أبريل
%53.85	0.2	0.13	مايو
<b>%61.8-</b>	<b>1.57</b>	<b>4.12</b>	التخريد حتى مايو
<b>%3.7</b>	<b>950.15</b>	<b>916.36</b>	يناير
<b>%3.6</b>	<b>951.04</b>	<b>917.64</b>	فبراير
<b>%3.5</b>	<b>953.42</b>	<b>921</b>	مارس
<b>%3.4</b>	<b>955.29</b>	<b>923.97</b>	أبريل
<b>%3.3</b>	<b>957.29</b>	<b>926.56</b>	مايو
		930.49	يونيو
		933.17	يوليو
		935.01	أغسطس
		938.89	سبتمبر
		941.15	أكتوبر
		944.09	نوفمبر
		945.54	ديسمبر

## تطور الأسطول العالمي لسفن الصب



## ثانياً: سفن الحاويات

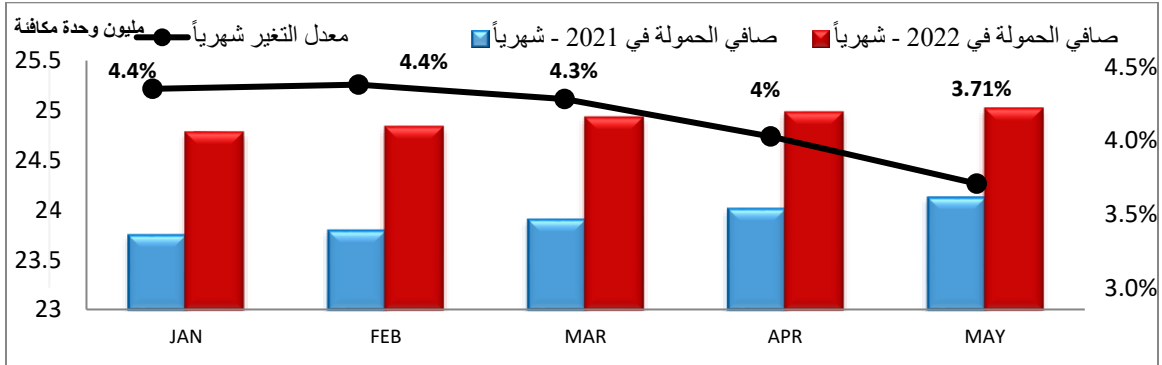
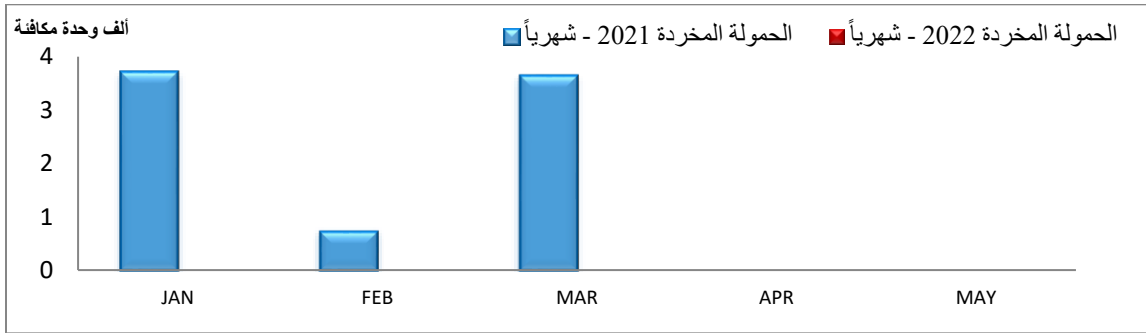
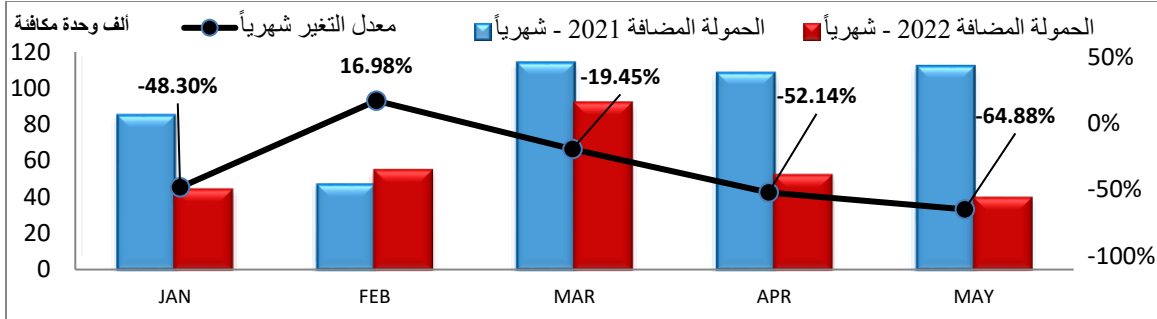
## عدد السفن

معدل التغير	عام 2022	عام 2021	
%2.7	5,598	5,451	الأسطول بداية يناير
%50-	10	20	يناير
%22.2	11	9	فبراير
%38.9-	11	18	مارس
%26.7-	11	15	أبريل
%35.7-	9	14	مايو
			الإضافات والاستلامات
%31.6-	52	76	الإضافات حتى مايو
-	0	4	يناير
-	0	2	فبراير
-	0	4	مارس
-	0	0	أبريل
-	0	0	مايو
			التخريد والخروج من الخدمة
-	0	10	التخريد حتى مايو
%2.6	5,608	5,467	يناير
%2.6	5,619	5,474	فبراير
%2.6	5,630	5,488	مارس
%2.5	5,641	5,503	أبريل
%2.4	5,650	5,517	مايو
		5,525	يونيو
		5,536	يوليو
		5,545	أغسطس
		5,558	سبتمبر
		5,570	أكتوبر
		5,587	نوفمبر
		5,598	ديسمبر
			الأسطول نهاية المدة

## الحمولة بالوحدة المكافئة

معدل التغير	عام 2022	عام 2021	
%4.5	24.73	23.66	الأسطول بداية يناير
%48.3-	43.92	84.95	يناير
%17	54.6	46.68	فبراير
%19.5-	91.77	113.93	مارس
%52.1-	51.84	108.3	أبريل
%64.9-	39.34	112.04	مايو
			الإضافات والاستلامات (الف وحدة مكافئة)
%39.6-	281.48	465.89	الإضافات حتى مايو
-	0	3.71	يناير
-	0	0.72	فبراير
-	0	3.64	مارس
-	0	0.00	أبريل
-	0	0.00	مايو
			التخريد والخروج من الخدمة (الف وحدة مكافئة)
-	0	8.06	التخريد حتى مايو
%4.4	24.77	23.74	يناير
%4.4	24.83	23.78	فبراير
%4.3	24.92	23.9	مارس
%4	24.97	24	أبريل
%3.7	25.01	24.12	مايو
		24.21	يونيو
		24.3	يوليو
		24.37	أغسطس
		24.46	سبتمبر
		24.57	أكتوبر
		24.65	نوفمبر
		24.73	ديسمبر
			الأسطول نهاية المدة (مليون وحدة مكافئة)

## تطور الأسطول العالمي لسفن الحاويات



ملحوظة: قد تختلف بيانات بعض الأشهر لهذا الإصدار عن الإصدارات السابقة نظراً لعملية التحديث التي تقوم بها مؤسسة كلاركسون للأبحاث لمزيد من المعلومات أو/و للتعليق يرجى الاتصال بإدارة التخطيط والبحوث [planningandresearch@nnc.com.eg](mailto:planningandresearch@nnc.com.eg)