

التقرير الشهري لتطور الأسطول العالمي لسفن الصب الجاف وسفن الحاويات



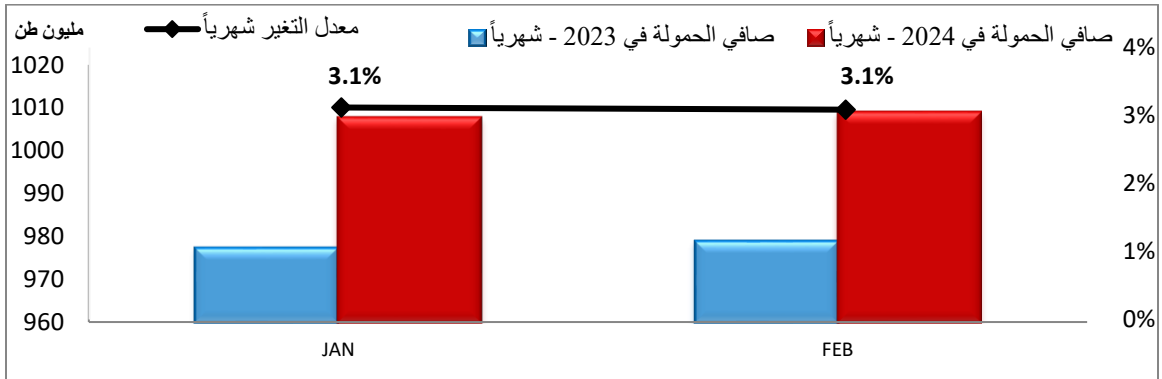
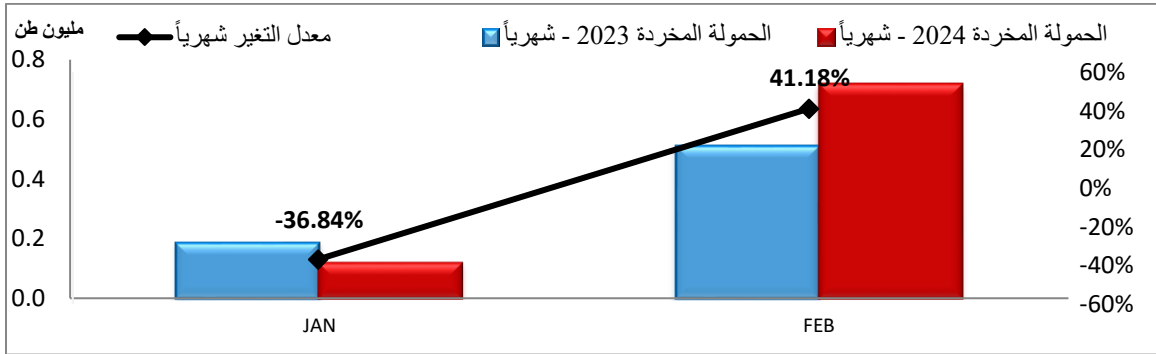
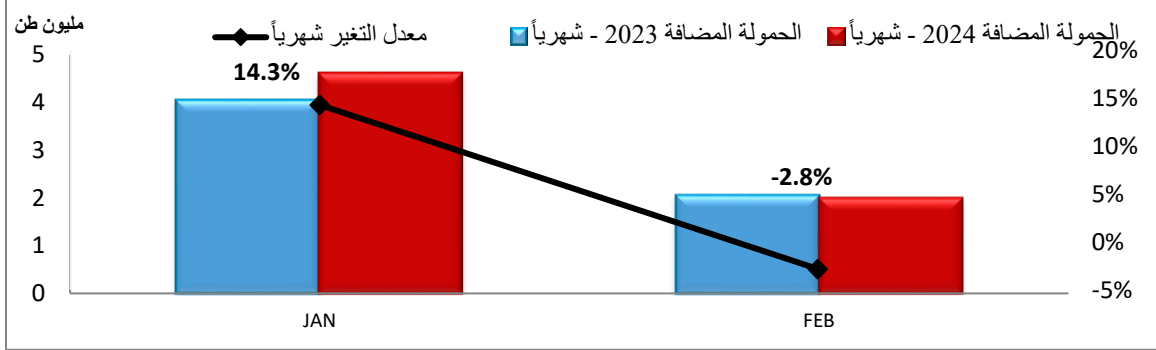
شركة الملاحة الوطنية
إدارة التخطيط والبحوث

إصدار (151) مارس 2024

أولاً: سفن الصب الجاف

عدد السفن				الحمولة بالمليون طن			
معدل التغير	عام 2024	عام 2023		معدل التغير	عام 2024	عام 2023	
%3	13,566	13,170	الأسطول بداية يناير	%3.06	1003.13	973.31	الأسطول بداية يناير
%5.7-	50	53	الإضافات	%14.3	4.61	4.03	يناير
%3.3-	29	30	والاستلامات	%2.8-	1.99	2.05	فبراير
%4.8-	79	83	الإضافات حتى فبراير	%8.6	6.6	6.08	الإضافات حتى فبراير
%0	3	3	التخريد	%36.84-	0.12	0.19	يناير
%50	9	6	والخروج من الخدمة	%41.18	0.72	0.51	فبراير
%33.3	12	9	التخريد حتى فبراير	%19.9	0.84	0.7	التخريد حتى فبراير
%3	13,613	13,220	يناير	%3.1	1,007.63	977.15	يناير
%2.9	13,633	13,244	فبراير	%3.1	1,008.9	978.69	فبراير
		13,286	مارس			982.07	مارس
		13,329	أبريل			985.02	أبريل
		13,357	مايو			987.43	مايو
		13,394	يونيه			990.01	يونيه
		13,418	يوليو			992.12	يوليو
		13,452	أغسطس			994.85	أغسطس
		13,480	سبتمبر			996.77	سبتمبر
		13,511	أكتوبر			999.43	أكتوبر
		13,548	نوفمبر			1,001.92	نوفمبر
		13,566	ديسمبر			1,003.13	ديسمبر

تطور الأسطول العالمي لسفن الصب



ثانياً: سفن الحاويات

عدد السفن

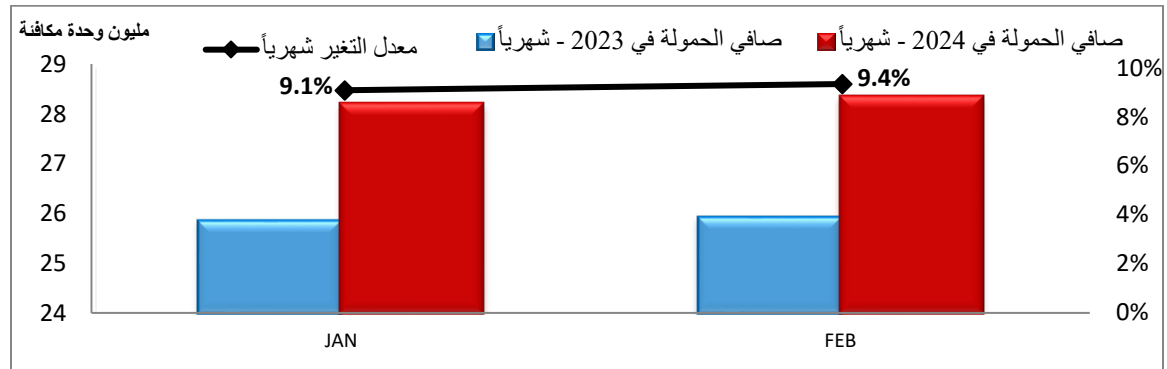
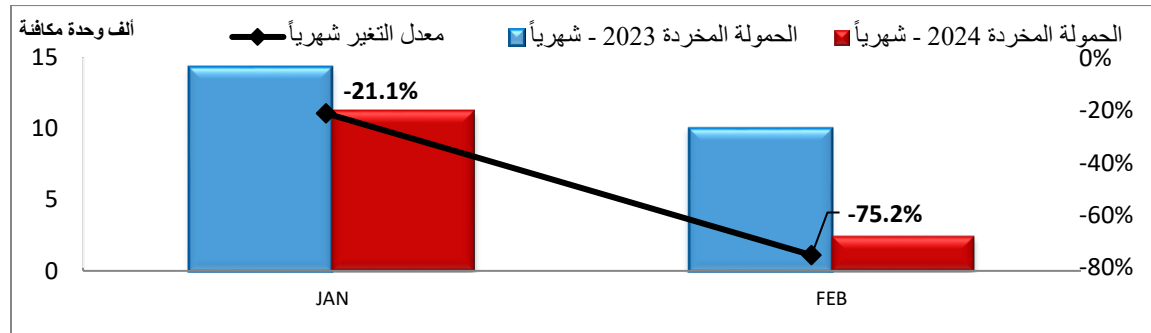
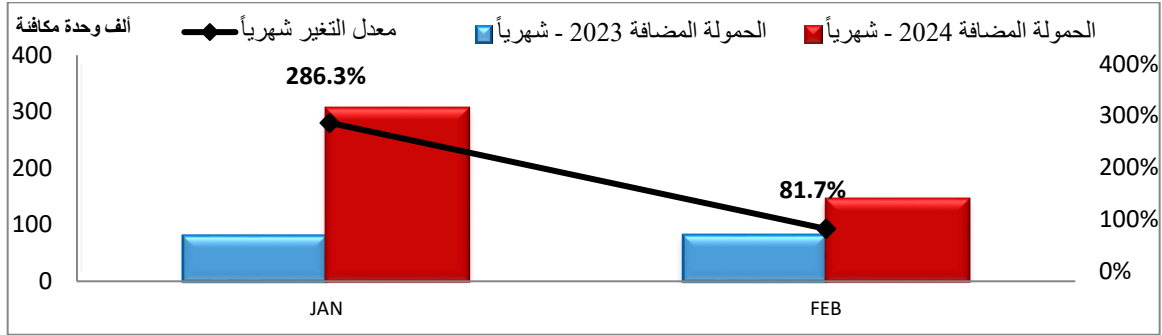
معدل التغير	عام 2024	عام 2023	
%4.68	6,129	5,855	الأسطول بداية يناير
%157.9	49	19	الإضافات يناير
%12.5	18	16	والاستلامات فبراير
%91.4	67	35	الإضافات حتى فبراير
%36.4-	7	11	التخريد يناير
%83.3-	1	6	والتخريد من فبراير الخدمة
%52.9-	8	17	التخريد حتى فبراير
%5.3	6,171	5,863	يناير
%5.4	6,188	5,873	فبراير
		5,896	مارس
		5,910	أبريل
		5,932	مايو
		5,966	يونيه
		5,994	يوليو
		6,015	أغسطس
		6,042	سبتمبر
		6,070	أكتوبر
		6,096	نوفمبر
		6,129	ديسمبر

الحمولة بالوحدة المكافئة

معدل التغير	عام 2024	عام 2023	
%8.2	27.9	25.78	الأسطول بداية يناير
%286.3	304.62	78.85	الإضافات والاستلامات يناير
%81.7	144.87	79.74	(ألف وحدة مكافئة) فبراير
%183.4	449.49	158.59	الإضافات حتى فبراير
%21.1-	11.27	14.29	التخريد والخروج من يناير الخدمة
%75.2-	2.48	9.99	(ألف وحدة مكافئة) فبراير
%43.4-	13.75	24.28	التخريد حتى فبراير
%9.1	28.19	25.84	يناير
%9.4	28.33	25.91	فبراير
		26.11	مارس
		26.21	أبريل
		26.39	مايو
		26.68	يونيه
		26.89	يوليو
		27.07	أغسطس
		27.28	سبتمبر
		27.48	أكتوبر
		27.63	نوفمبر
		27.89	ديسمبر

الأسطول
نهاية المدة
(مليون وحدة
مكافئة)

تطور الأسطول العالمي لسفن الحاويات



ملحوظة: قد تختلف بيانات بعض الأشهر لهذا الإصدار عن الإصدارات السابقة نظراً لعملية التحديث التي تقوم بها مؤسسة كلاركسون للأبحاث لمزيد من المعلومات أو/و للتعليق يرجى الاتصال بإدارة التخطيط والبحوث planningandresearch@nnc.com.eg