

# التقرير الشهري لتطور الأسطول العالمي لسفن الصب الجاف وسفن الحاويات



شركة الملاحة الوطنية  
إدارة التخطيط والبحوث

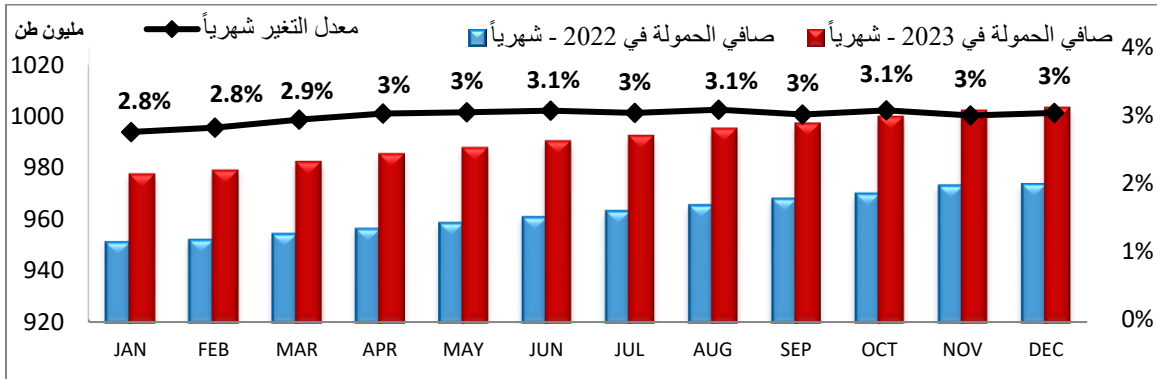
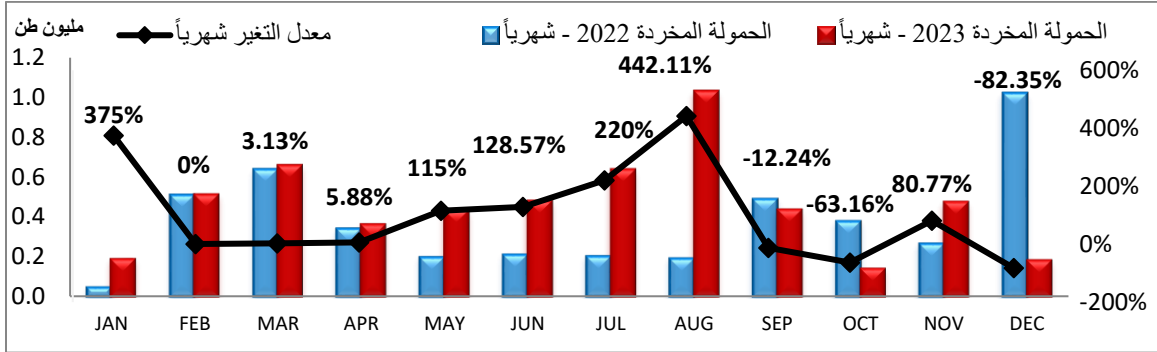
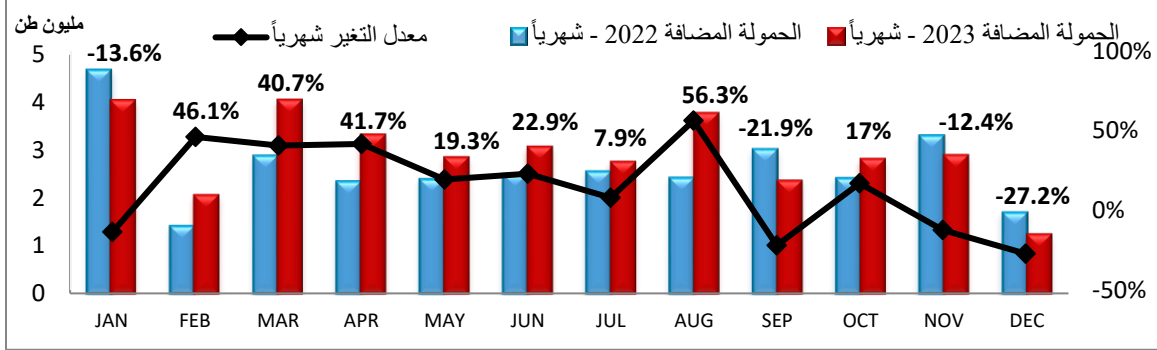
إصدار (149) يناير 2024

## أولاً: سفن الصب الجاف

| عدد السفن    |               |               |                     | الحمولة بالمليون طن |                 |               |                     |
|--------------|---------------|---------------|---------------------|---------------------|-----------------|---------------|---------------------|
| معدل التغيير | عام 2023      | عام 2022      |                     | معدل التغيير        | عام 2023        | عام 2022      |                     |
| <b>%3.1</b>  | <b>13,164</b> | <b>12,766</b> | الأسطول بداية يناير | <b>%2.85</b>        | <b>973.17</b>   | <b>946.17</b> | الأسطول بداية يناير |
| %1.9-        | 53            | 54            | يناير               | %13.6-              | 4.03            | 4.66          | يناير               |
| %42.9        | 30            | 21            | فبراير              | %46.1               | 2.05            | 1.4           | فبراير              |
| %53.1        | 49            | 32            | مارس                | %40.7               | 4.04            | 2.87          | مارس                |
| %53.1        | 49            | 32            | أبريل               | %41.7               | 3.31            | 2.34          | أبريل               |
| %27.6        | 37            | 29            | مايو                | %19.3               | 2.84            | 2.38          | مايو                |
| %17.5        | 47            | 40            | يونيه               | %22.9               | 3.06            | 2.49          | يونيه               |
| %2.9         | 36            | 35            | يوليو               | %7.9                | 2.74            | 2.54          | يوليو               |
| %24.4        | 51            | 41            | أغسطس               | %56.3               | 3.76            | 2.41          | أغسطس               |
| %20.5-       | 35            | 44            | سبتمبر              | %21.9-              | 2.35            | 3             | سبتمبر              |
| %19-         | 34            | 42            | أكتوبر              | %17                 | 2.81            | 2.4           | أكتوبر              |
| %8.2-        | 45            | 49            | نوفمبر              | %12.4-              | 2.88            | 3.29          | نوفمبر              |
| %37.5-       | 20            | 32            | ديسمبر              | %27.2-              | 1.23            | 1.68          | ديسمبر              |
| <b>%7.8</b>  | <b>486</b>    | <b>451</b>    | الإضافات حتى ديسمبر | <b>%11.5</b>        | <b>35.09</b>    | <b>31.46</b>  | الإضافات حتى ديسمبر |
| %200         | 3             | 1             | يناير               | %375                | 0.19            | 0.04          | يناير               |
| %100         | 6             | 3             | فبراير              | %0                  | 0.51            | 0.51          | فبراير              |
| %0           | 7             | 7             | مارس                | %3.13               | 0.66            | 0.64          | مارس                |
| %100         | 6             | 3             | أبريل               | %5.88               | 0.36            | 0.34          | أبريل               |
| %200         | 9             | 3             | مايو                | %115                | 0.43            | 0.2           | مايو                |
| %233.3       | 10            | 3             | يونيه               | %128.57             | 0.48            | 0.21          | يونيه               |
| %500         | 12            | 2             | يوليو               | %220                | 0.64            | 0.2           | يوليو               |
| %466.7       | 17            | 3             | أغسطس               | %442.11             | 1.03            | 0.19          | أغسطس               |
| %0           | 7             | 7             | سبتمبر              | %12.24-             | 0.43            | 0.49          | سبتمبر              |
| %50-         | 3             | 6             | أكتوبر              | %63.16-             | 0.14            | 0.38          | أكتوبر              |
| %200         | 9             | 3             | نوفمبر              | %80.77              | 0.47            | 0.26          | نوفمبر              |
| %66.7-       | 4             | 12            | ديسمبر              | %82.35-             | 0.18            | 1.02          | ديسمبر              |
| <b>%75.5</b> | <b>93</b>     | <b>53</b>     | التخريد حتى ديسمبر  | <b>%23.4</b>        | <b>5.5</b>      | <b>4.46</b>   | التخريد حتى ديسمبر  |
| %3.1         | 13,214        | 12,819        | يناير               | %2.8                | 977.02          | 950.79        | يناير               |
| %3.1         | 13,238        | 12,837        | فبراير              | %2.8                | 978.56          | 951.68        | فبراير              |
| %3.2         | 13,280        | 12,862        | مارس                | %2.9                | 981.94          | 953.91        | مارس                |
| %3.4         | 13,323        | 12,891        | أبريل               | %3                  | 984.89          | 955.91        | أبريل               |
| %3.4         | 13,351        | 12,917        | مايو                | %3                  | 987.3           | 958.1         | مايو                |
| %3.4         | 13,388        | 12,954        | يونيه               | %3.1                | 989.88          | 960.38        | يونيه               |
| %3.3         | 13,412        | 12,987        | يوليو               | %3                  | 991.99          | 962.72        | يوليو               |
| %3.2         | 13,446        | 13,025        | أغسطس               | %3.1                | 994.72          | 964.94        | أغسطس               |
| %3.2         | 13,474        | 13,062        | سبتمبر              | %3                  | 996.63          | 967.46        | سبتمبر              |
| %3.1         | 13,505        | 13,098        | أكتوبر              | %3.1                | 999.3           | 969.48        | أكتوبر              |
| %3           | 13,541        | 13,144        | نوفمبر              | %3                  | 1,001.71        | 972.51        | نوفمبر              |
| <b>%3</b>    | <b>13,557</b> | <b>13,164</b> | ديسمبر              | <b>%3</b>           | <b>1,002.76</b> | <b>973.17</b> | ديسمبر              |

الأسطول نهاية شهر محدد = الأسطول بداية الشهر + إضافات الشهر - تخريد الشهر

## تطور الأسطول العالمي لسفن الصب



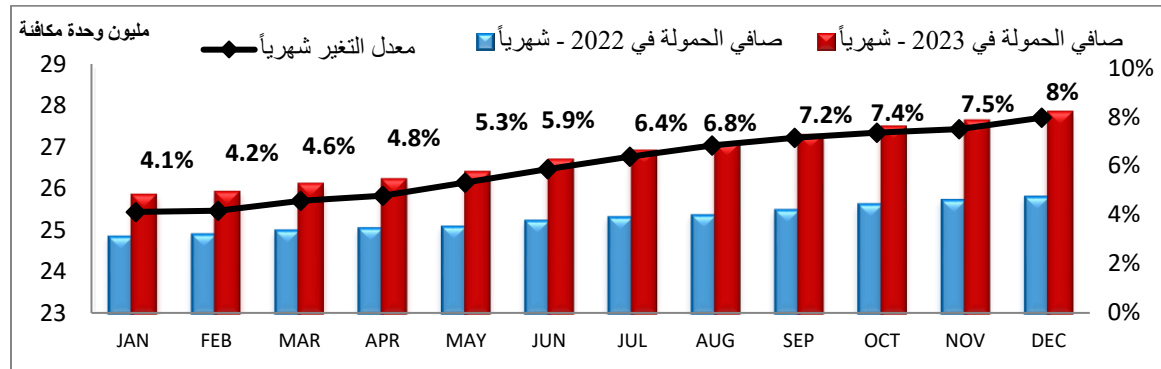
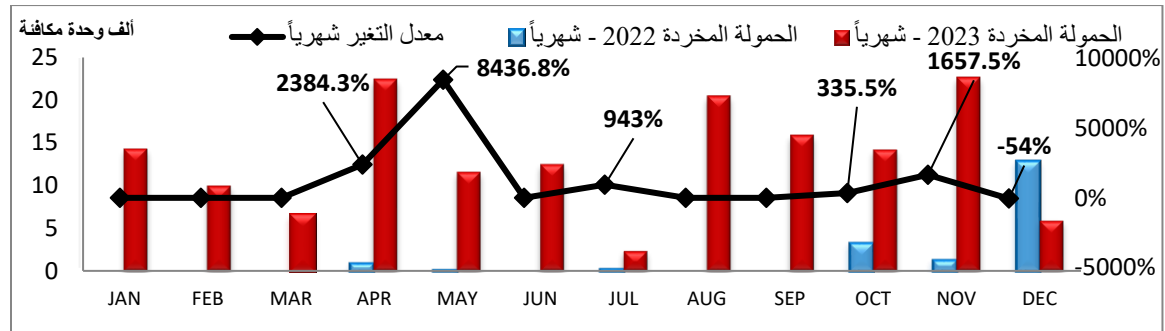
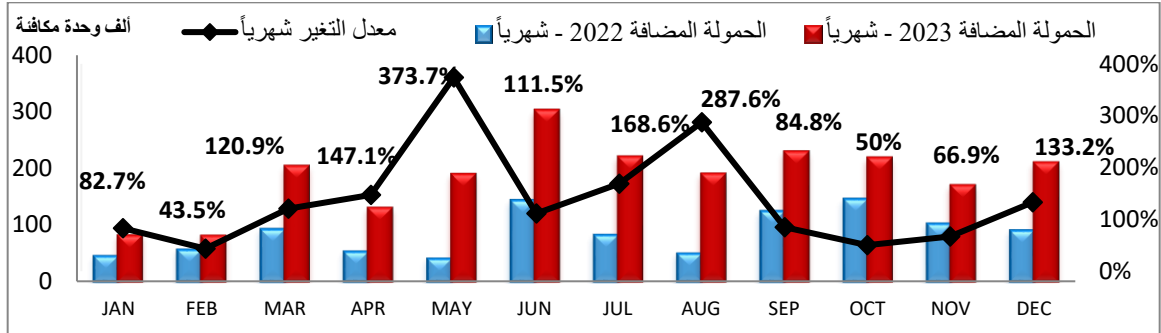
## ثانياً: سفن الحاويات

## عدد السفن

## الحمولة بالوحدة المكافئة

| معدل التغير  | عام<br>2023  | عام<br>2022  |                     | معدل التغير   | عام<br>2023    | عام<br>2022    |                     |
|--------------|--------------|--------------|---------------------|---------------|----------------|----------------|---------------------|
| <b>%3.19</b> | <b>5,849</b> | <b>5,668</b> | الأسطول بداية يناير | <b>%4</b>     | <b>25.77</b>   | <b>24.78</b>   | الأسطول بداية يناير |
| %100         | 20           | 10           | يناير               | %82.7         | 80.2           | 43.91          | يناير               |
| %45.5        | 16           | 11           | فبراير              | %43.5         | 79.74          | 55.57          | فبراير              |
| %127.3       | 25           | 11           | مارس                | %120.9        | 202.72         | 91.78          | مارس                |
| %109.1       | 23           | 11           | أبريل               | %147.1        | 129.23         | 52.3           | أبريل               |
| %180         | 28           | 10           | مايو                | %373.7        | 188.26         | 39.74          | مايو                |
| %66.7        | 40           | 24           | يونيه               | %111.5        | 301.32         | 142.48         | يونيه               |
| %100         | 30           | 15           | يوليو               | %168.6        | 219.09         | 81.55          | يوليو               |
| %82.4        | 31           | 17           | أغسطس               | %287.6        | 189.16         | 48.8           | أغسطس               |
| %68.2        | 37           | 22           | سبتمبر              | %84.8         | 228.35         | 123.58         | سبتمبر              |
| %84.2        | 35           | 19           | أكتوبر              | %50           | 217.31         | 144.88         | أكتوبر              |
| %50          | 36           | 24           | نوفمبر              | %66.9         | 168.97         | 101.22         | نوفمبر              |
| %38.1        | 29           | 21           | ديسمبر              | %133.2        | 208.79         | 89.53          | ديسمبر              |
| <b>%79.5</b> | <b>350</b>   | <b>195</b>   | الإضافات حتى ديسمبر | <b>%118</b>   | <b>2213.14</b> | <b>1015.35</b> | الإضافات حتى ديسمبر |
| -            | 11           | 0            | يناير               | -             | 14.29          | 0              | يناير               |
| -            | 6            | 0            | فبراير              | -             | 9.99           | 0              | فبراير              |
| -            | 2            | 0            | مارس                | -             | 6.53           | 0              | مارس                |
| %350         | 9            | 2            | أبريل               | %2384.3       | 22.43          | 0.9            | أبريل               |
| %500         | 6            | 1            | مايو                | %8436.8       | 11.61          | 0.14           | مايو                |
| -            | 6            | 0            | يونيه               | -             | 12.48          | 0              | يونيه               |
| %100         | 2            | 1            | يوليو               | %943          | 2.38           | 0.23           | يوليو               |
| -            | 10           | 0            | أغسطس               | -             | 20.47          | 0              | أغسطس               |
| -            | 10           | 0            | سبتمبر              | -             | 15.92          | 0              | سبتمبر              |
| %300         | 8            | 2            | أكتوبر              | %335.5        | 14.17          | 3.26           | أكتوبر              |
| %900         | 10           | 1            | نوفمبر              | %1657.5       | 22.64          | 1.29           | نوفمبر              |
| %42.9-       | 4            | 7            | ديسمبر              | %54-          | 5.9            | 12.83          | ديسمبر              |
| <b>%500</b>  | <b>84</b>    | <b>14</b>    | التخريد حتى ديسمبر  | <b>%751.8</b> | <b>158.8</b>   | <b>18.64</b>   | التخريد حتى ديسمبر  |
| %3.2         | 5,858        | 5,678        | يناير               | %4.1          | 25.84          | 24.82          | يناير               |
| %3.1         | 5,868        | 5,689        | فبراير              | %4.2          | 25.91          | 24.88          | فبراير              |
| %3.4         | 5,891        | 5,700        | مارس                | %4.6          | 26.11          | 24.97          | مارس                |
| %3.4         | 5,905        | 5,709        | أبريل               | %4.8          | 26.21          | 25.02          | أبريل               |
| %3.7         | 5,927        | 5,718        | مايو                | %5.3          | 26.39          | 25.06          | مايو                |
| %3.8         | 5,961        | 5,742        | يونيه               | %5.9          | 26.68          | 25.2           | يونيه               |
| %4           | 5,989        | 5,756        | يوليو               | %6.4          | 26.9           | 25.28          | يوليو               |
| %4.1         | 6,010        | 5,773        | أغسطس               | %6.8          | 27.06          | 25.33          | أغسطس               |
| %4.2         | 6,037        | 5,795        | سبتمبر              | %7.2          | 27.28          | 25.46          | سبتمبر              |
| %4.3         | 6,064        | 5,812        | أكتوبر              | %7.4          | 27.48          | 25.6           | أكتوبر              |
| %4.4         | 6,090        | 5,835        | نوفمبر              | %7.5          | 27.63          | 25.7           | نوفمبر              |
| <b>%4.5</b>  | <b>6,115</b> | <b>5,849</b> | ديسمبر              | <b>%8</b>     | <b>27.83</b>   | <b>25.77</b>   | ديسمبر              |

## تطور الأسطول العالمي لسفن الحاويات



ملحوظة: قد تختلف بيانات بعض الأشهر لهذا الإصدار عن الإصدارات السابقة نظراً لعملية التحديث التي تقوم بها مؤسسة كلاركسون للأبحاث لمزيد من المعلومات أو/و للتعليق يرجى الاتصال بإدارة التخطيط والبحوث [planningandresearch@nnc.com.eg](mailto:planningandresearch@nnc.com.eg)