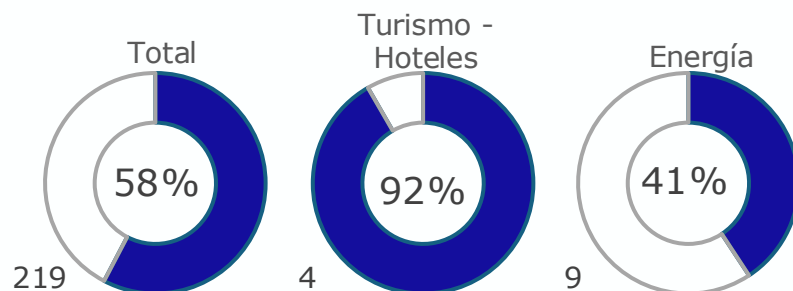


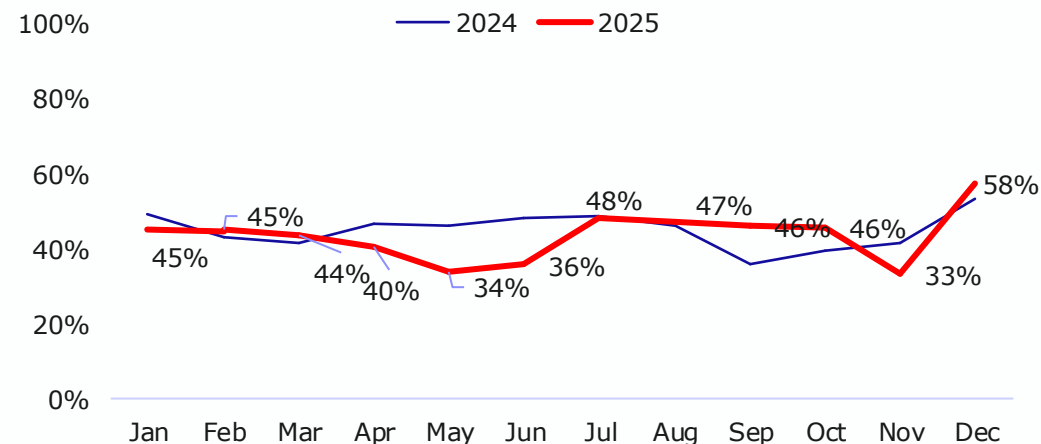
Informe de Actividad Económica

219
Participantes

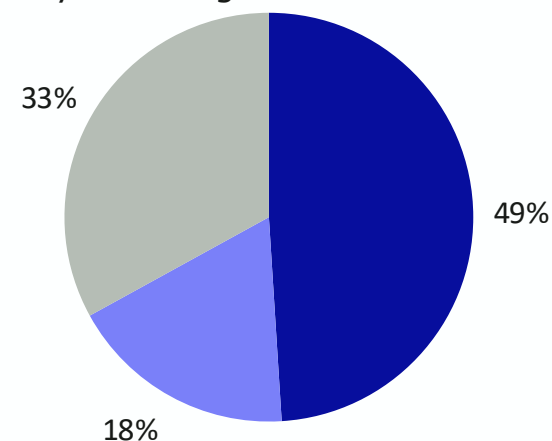
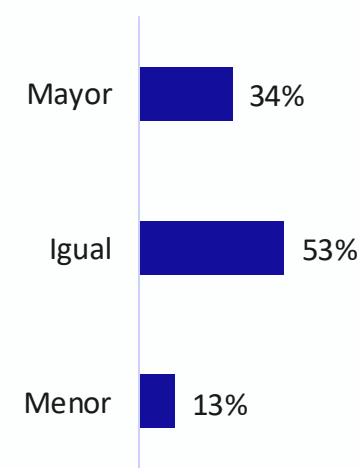


1. Con 219 participantes, el Informe de Actividad Económica de ELEMENTE correspondiente a DICIEMBRE 2025 corresponde a la edición número 48 de esta publicación mensual.
2. En DICIEMBRE 2025, el indicador de Tendencia de Ventas Positiva alcanzó el nivel más alto en 24 meses: 58%. El repunte está impulsado por un aumento significativo en el reporte de mejores ventas vs el mes pasado, con un aumento de 30 puntos, y una expectativa de mejores ventas para el año 2026 - que alcanzó 78%.
3. 87% de las empresas esperan mantener o aumentar el número de empleados durante los próximos 12 meses: 53% y 34%, respectivamente.
4. Las actividades de Turismo registraron resultados altos, con los Hoteles registrando el valor más alto - 92%. Las empresas de energía registraron el resultado más bajo de tendencia positiva de ventas, con 41%.
5. 80% de las empresas participantes esperan mejores condiciones económicas en 2026, y 74% esperan un mejor clima de inversiones.
6. Presentamos un nuevo indicador: Nivel de Confianza Económica (NCE), el cual mediremos mensualmente: busca los detalles en este informe.
7. Incluimos también, las perspectivas de Ventas, Empleo y Crecimiento para 2026, de acuerdo a los participantes y las proyecciones económicas.

Tendencia Positiva de Ventas

Ventas del Año 2025
Relativo al Año Pasado

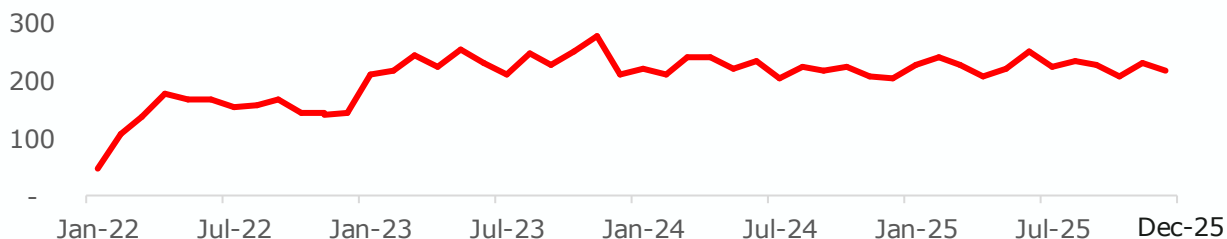
■ Mayores ■ Iguales ■ Menores

Perspectivas de Empleo
Empleo - Próximos 12 Meses

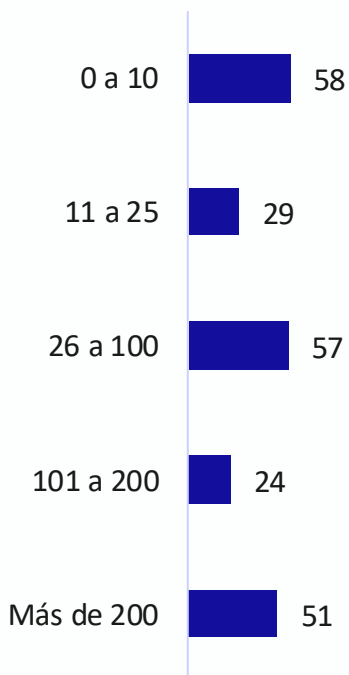
Informe de Actividad Económica

219
Participantes

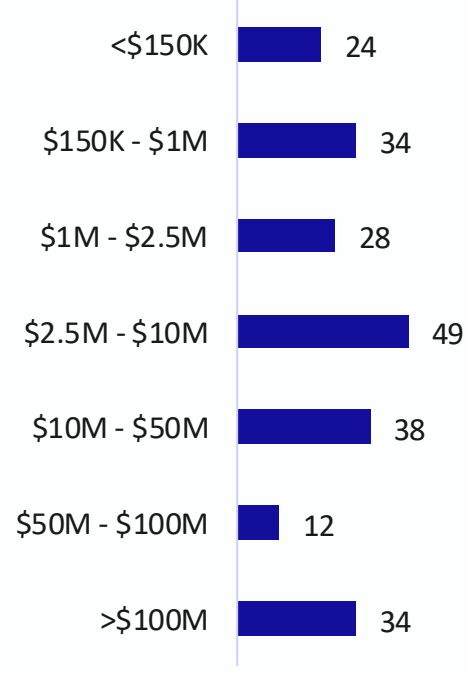
Número de Participantes



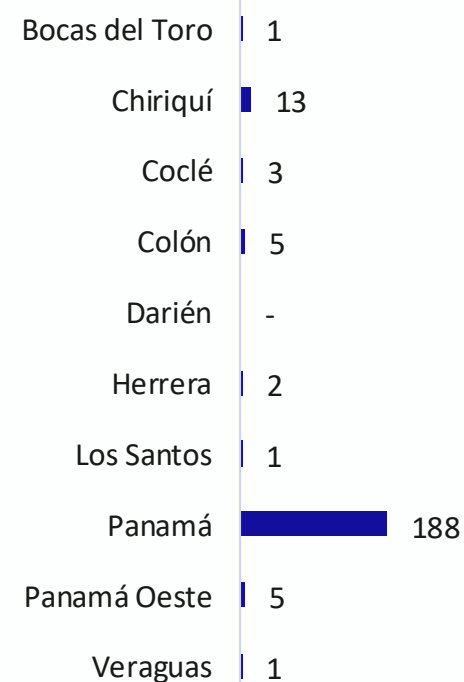
Número de Empleados



Volumen de Ventas



Provincia

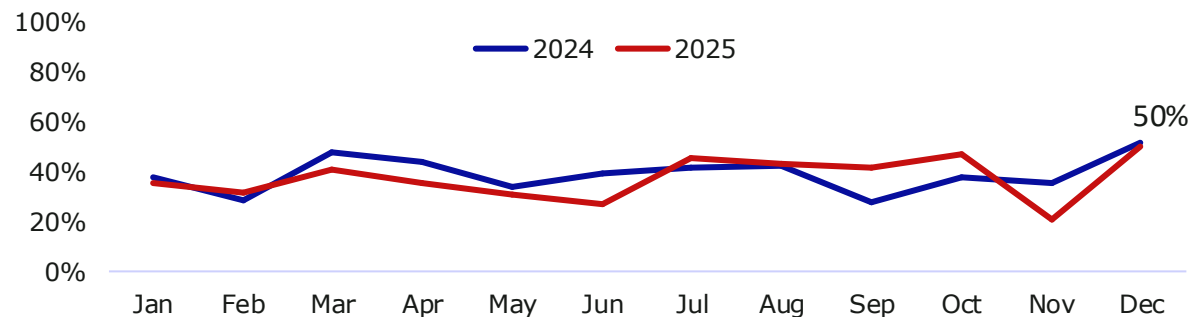


Actividad

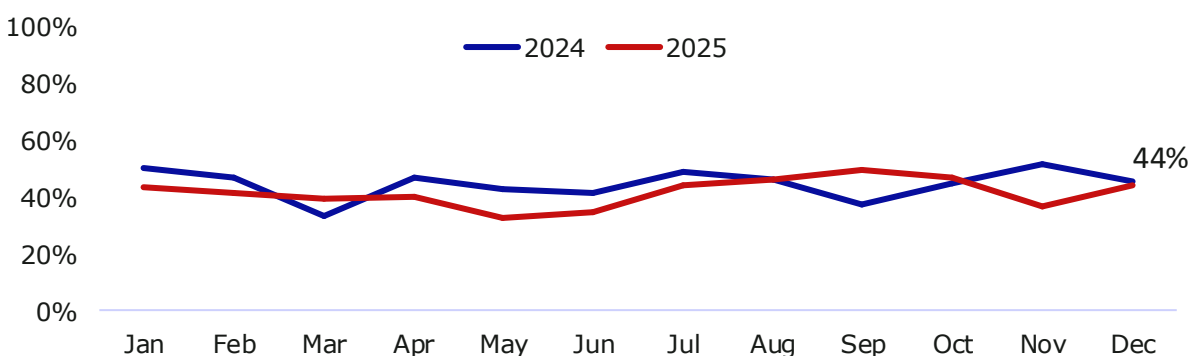


Tendencia Positiva de Ventas (Mayores Ventas)

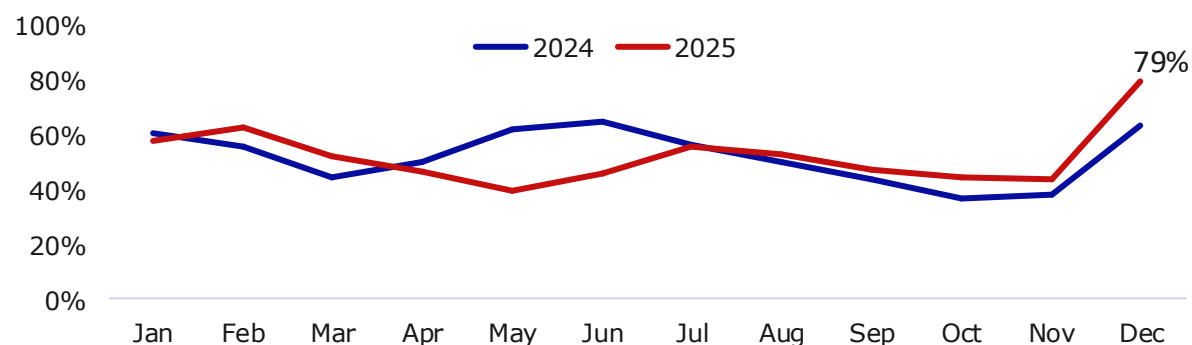
Tendencia Positiva de Ventas - Mes Pasado



Tendencia Positiva de Ventas - Año Pasado



Tendencia Positiva de Ventas - Próximo Año



50%
Mes Pasado

44%
Año Pasado

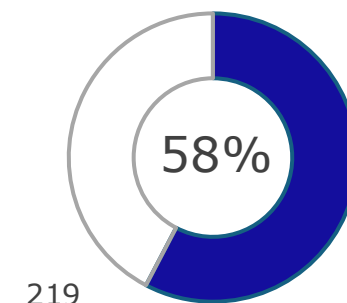
79%
Próximo Año

Tendencia Positiva de Ventas: 58%

Promedio de los 3 Indicadores de Mayor Ventas:

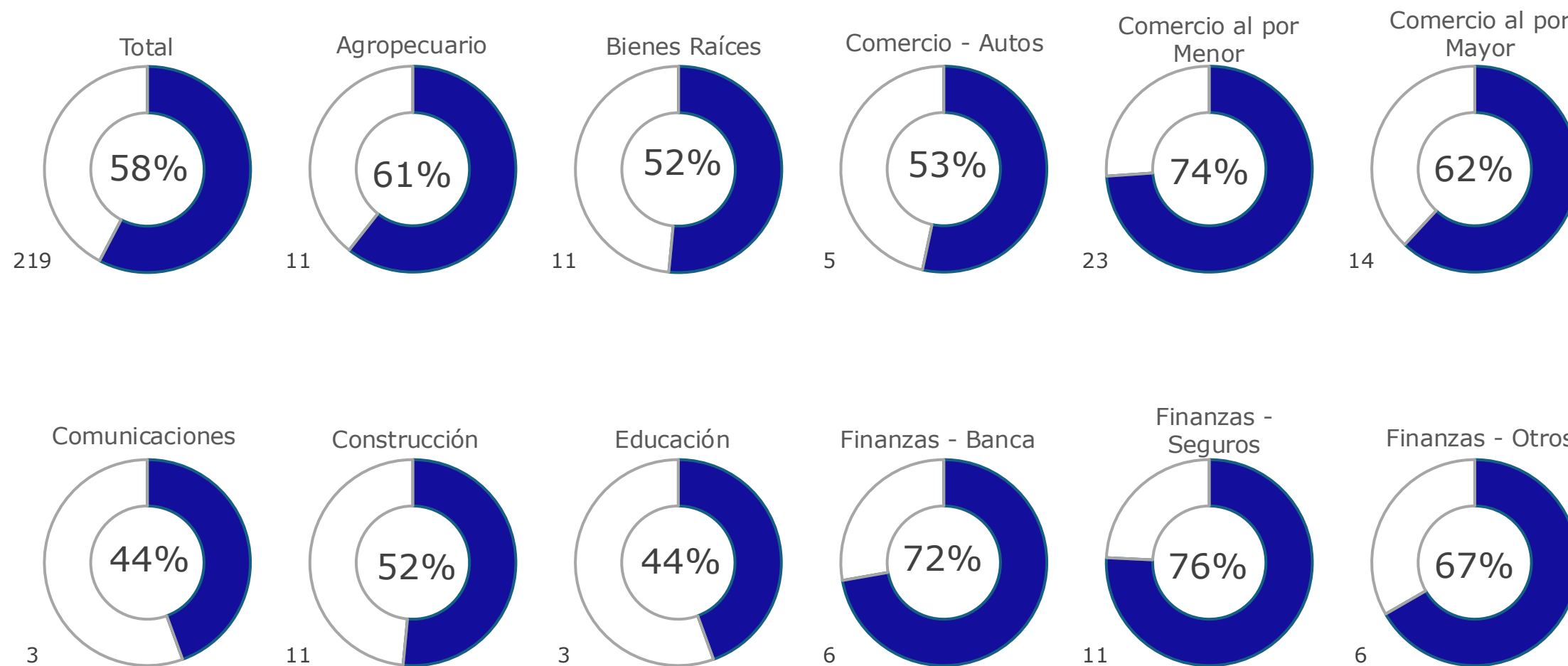
- Mes Pasado (Mayor): 50%
- Año Pasado (Mayor): 44%
- Próximo Año (Mayor): 79%.

Tendencia Positiva de Ventas

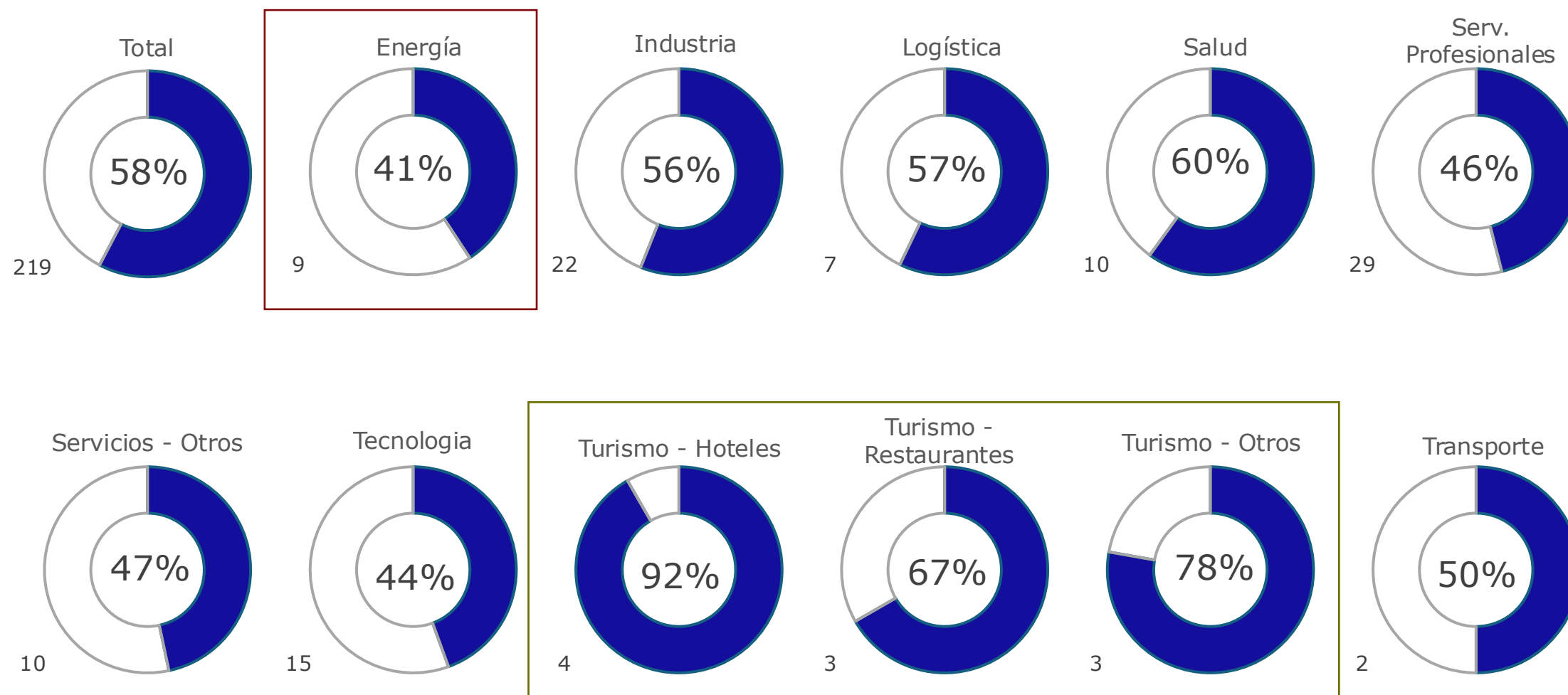


219
Participantes

Tendencia Positiva de Ventas - Por Actividad



Tendencia Positiva de Ventas - Por Actividad



Tendencia de Empleo

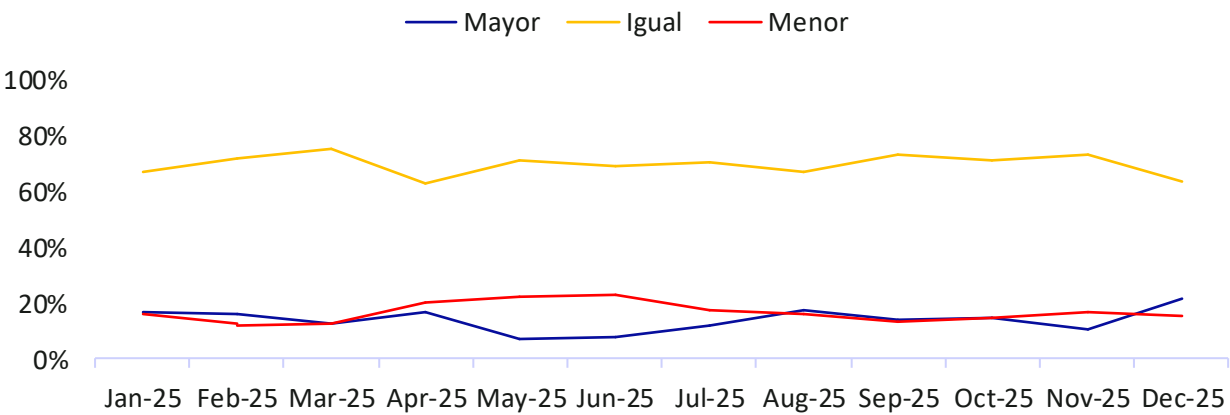
Próximo 12 meses: 87% de las empresas esperan mantener o aumentar el número de empleados.

En Noviembre 2025, la Tendencia de Empleo:

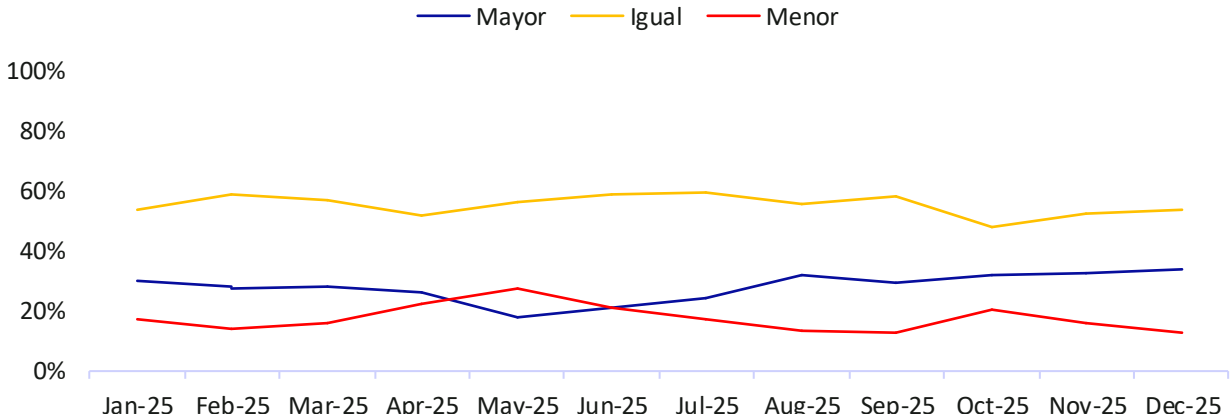
- **Tendencia Positiva de Empleo:** Alcanzó 28% (promedio de 21% y 34%), un aumento de seis puntos porcentuales sobre el resultado de Noviembre 2025.
- **Tendencia Estable de Empleo:** 58%, una disminución de un punto porcentual en comparación con el mes de Noviembre 2025.
- **Tendencia Negativa de Empleo:** Alcanzó 14%, dos puntos por debajo del resultado de Noviembre 2025.

87% de las empresas esperan aumentar o mantener el número de empleados durante el año 2026; 13% estiman que tendrán que reducir el número de empleados durante los próximos doce meses.

Tendencia Empleo - Mes Actual (%)

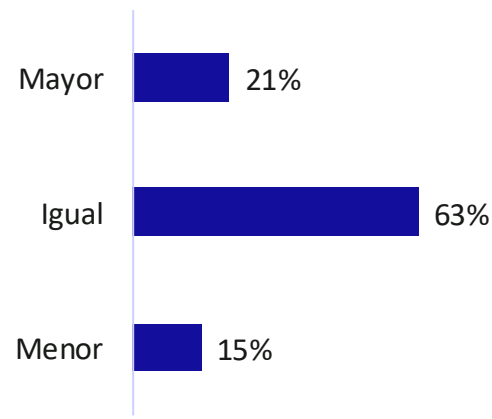


Tendencia Empleo - Próximos 12 Meses (%)

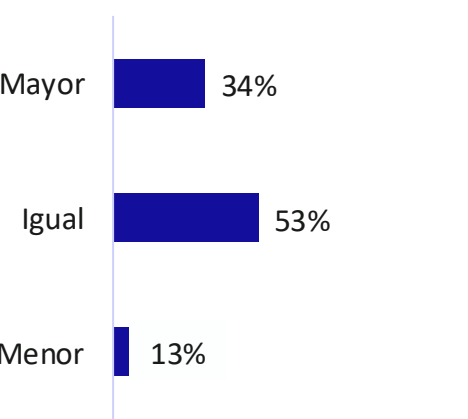


Perspectivas de Empleo

Empleo - Mes Actual



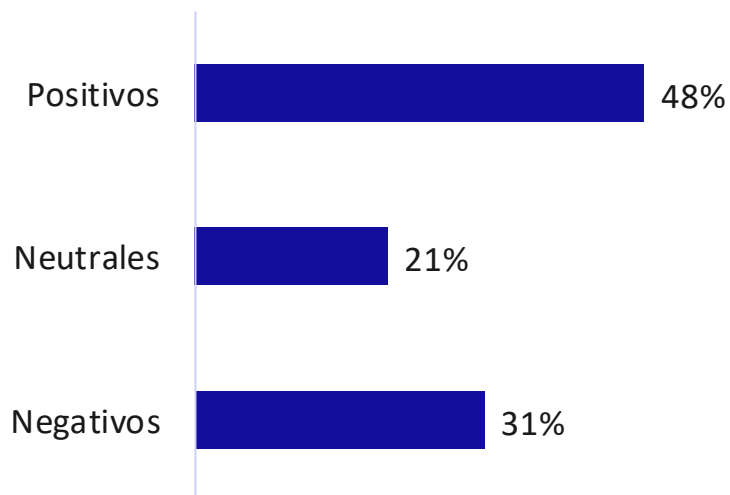
Empleo - Próximos 12 Meses



Comentarios - Ventas y Empleo

Mejora en Comentarios Positivos - 20 puntos porcentuales relativo a Nov 2025.

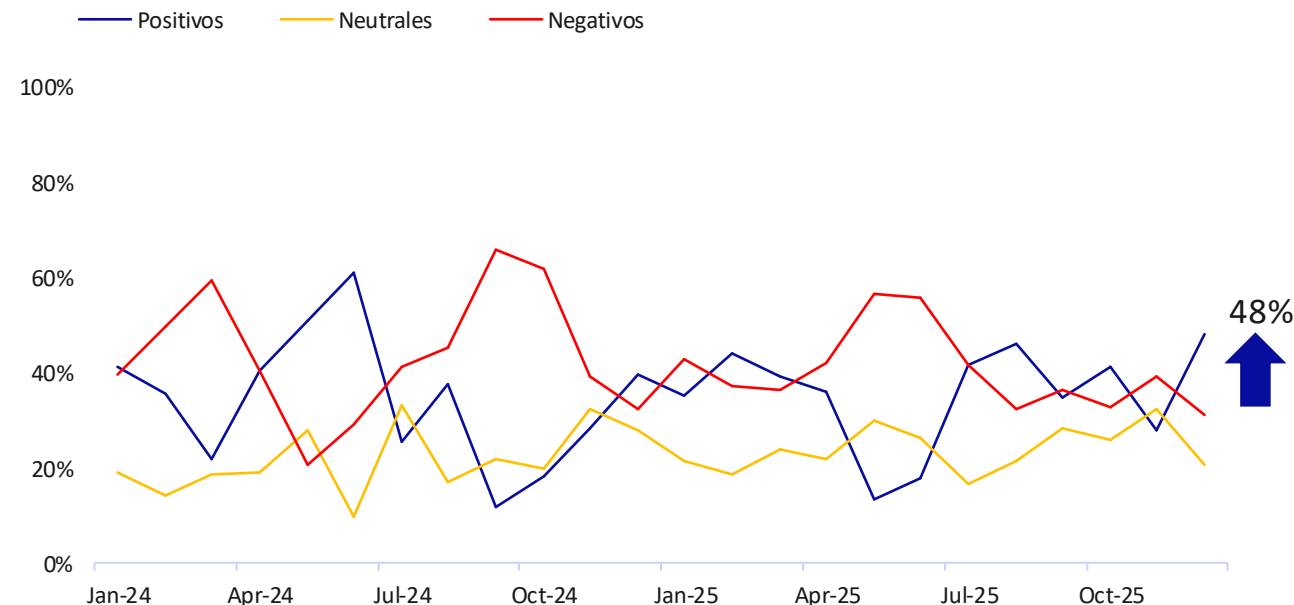
58
Comentarios



"Ley de Interés Preferencial estable: banco con más apetito."
Actividad - Bienes Raíces

"Más proyectos de construcción, más equipo y personal a contratar."
Actividad - Construcción

Evaluación de Comentarios en el Tiempo

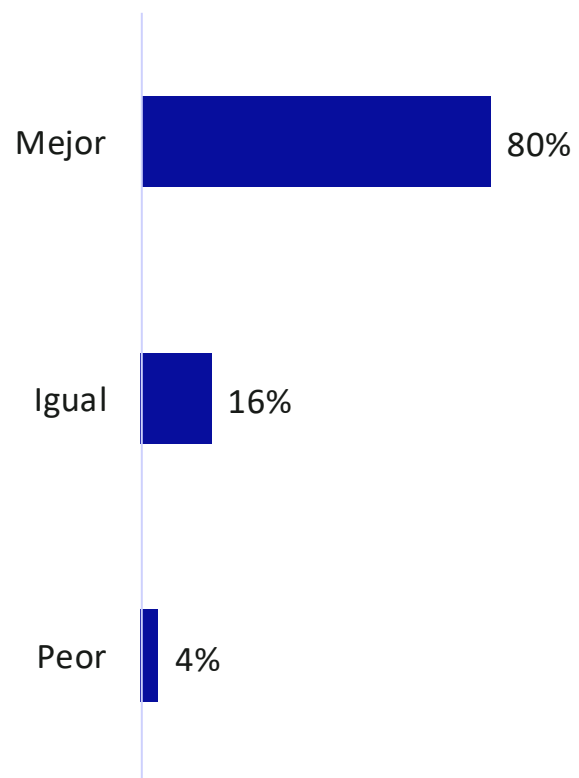


"Instalación de nueva línea de producción para cierre de Q1 o inicio de Q2."
Actividad - Industria

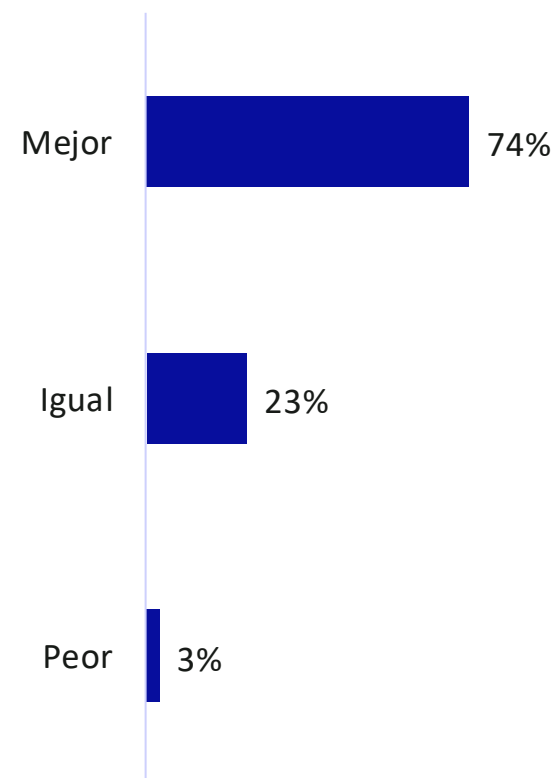
"Capacidad de consumo limitada. Desempleo e informalidad. Reducida capacidad de inversión."
Actividad - Industria

Año 2026: Situación Económica y Clima de Inversiones

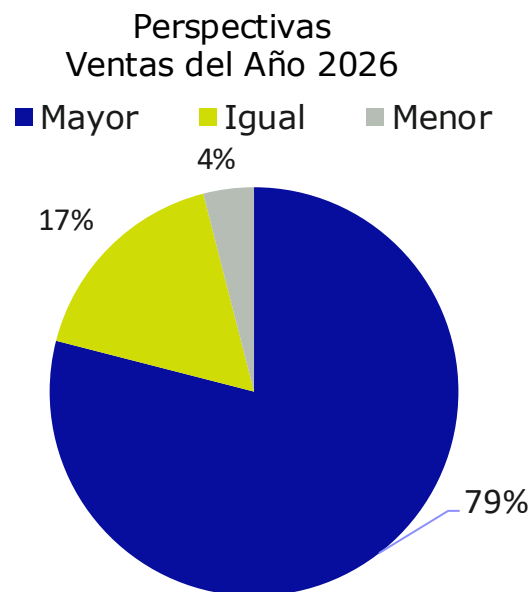
Durante el año 2026, la situación económica de Panamá será:



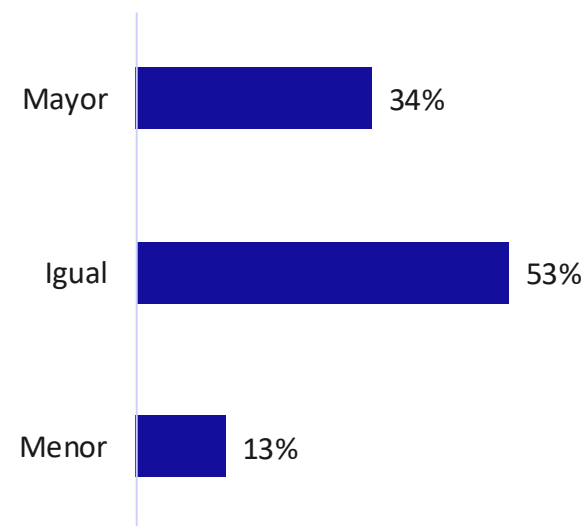
Para el año 2026, el clima de inversiones en Panamá será:



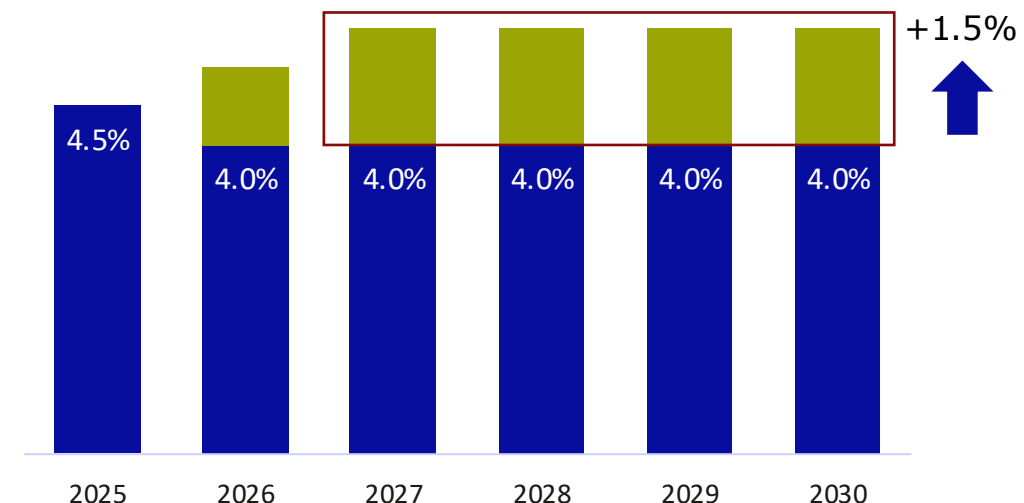
Año 2026 - Perspectivas de Ventas, Empleo, y Crecimiento



Empleo - Próximos 12 Meses



Crecimiento Económico PIB Real - Panamá

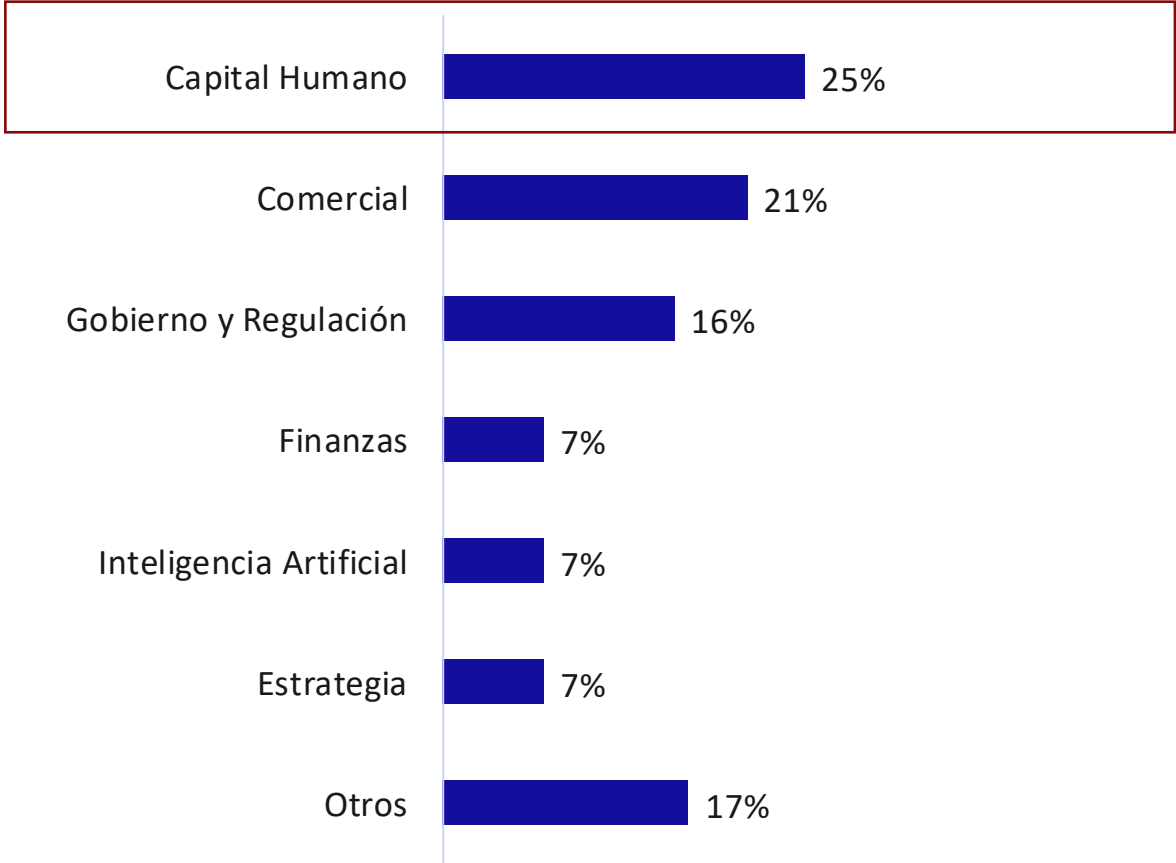


Año 2026

- **Ventas:** 79% de las empresas esperan aumentar sus ventas;
- **Empleo:** 33% esperan aumentar el número de empleados, 54% mantendrá en número de empleados;
- **Crecimiento:** La economía de Panamá registrará un crecimiento del PIB en términos reales de por lo menos 4%. Panamá está a la puerta de iniciar un periodo de fuerte crecimiento, sobre la base de las fuertes inversiones que en la ampliación de su infraestructura y capacidad logística.

Principales Retos de las Empresas en 2026

Desde el inicio del Informe de Actividad Económica de ELEMENTE, en Enero 2022, el principal reto que enfrentan las empresas es el de **Capital Humano**, seguido de retos Comerciales, y de Gobierno y Regulación.



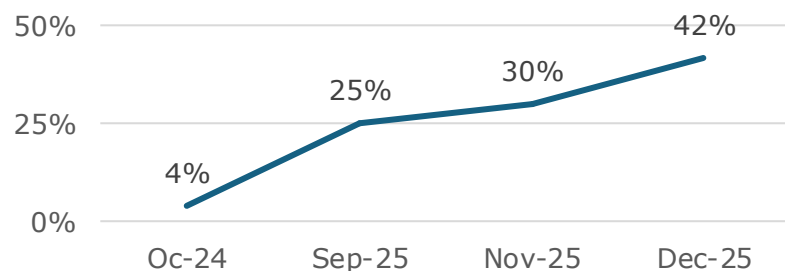
TOP 3: Retos Principales

2022	2024	2025 (Ene)
1 Capital Humano	Capital Humano	Capital Humano
2 Comercial	Gob. y Regulación	Comercial
3 Gob. y Regulación	Comercial	Gob. y Regulación

Panamá - Nivel de Confianza Económica (NCE): 8.4/10.0

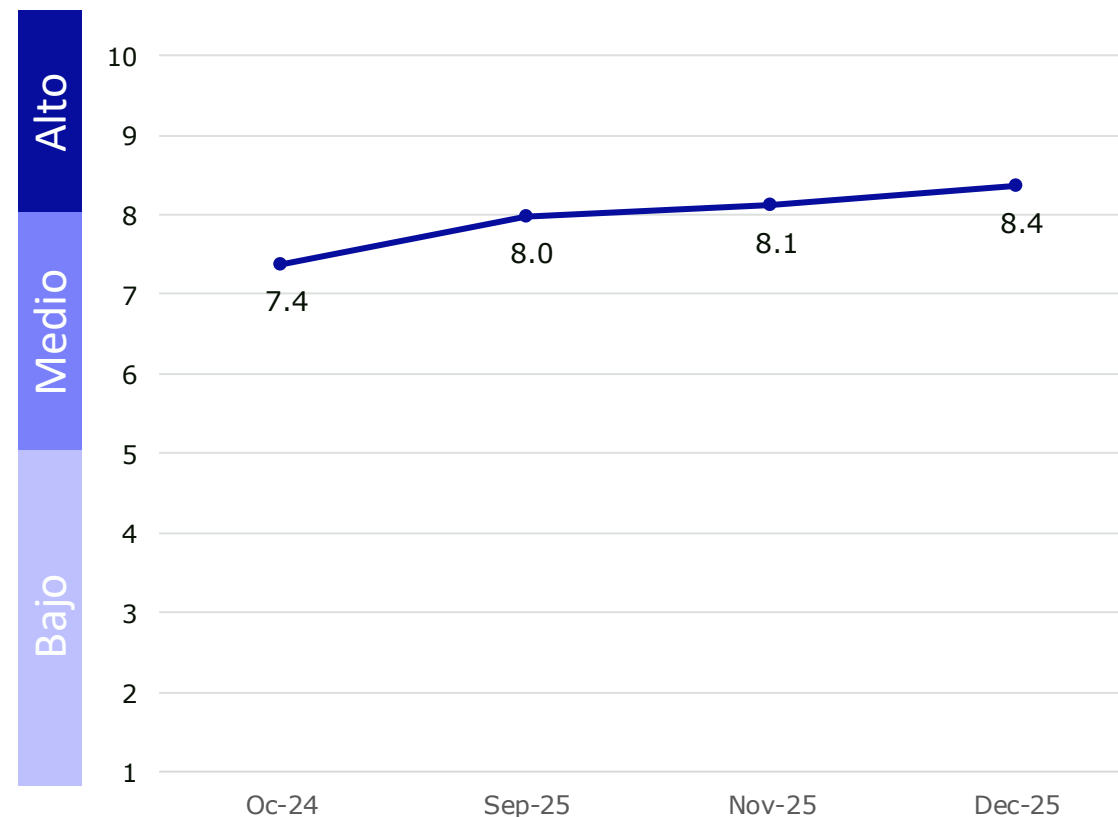
Desde el punto de vista de las Empresas participantes, el nivel de confianza en la economía panameña y como país seguro para invertir.

NPS - Panamá



- Sobre la base de los datos recolectados para el cálculo del NPS (Net Promoter Score), presentamos un nuevo indicador que presentaremos mensualmente en 2026 a través del Informe de Actividad Económica de ELEMENTE: **Nivel de Confianza Económica (NCE)**.
- Sobre la base de una escala de 1 a 10, mediremos el nivel de confianza de las empresas participantes en la economía de Panamá.
- En Diciembre 2025, el Nivel de Confianza Económica alcanzó 8.4. Las Actividades con mayor y menor NCE fueron Banca y Agropecuario, con 9.5 y 6.4, respectivamente.

Nivel de Confianza Económica - Panamá



Sobre ELEMENTE

Nuestro Equipo



Rosalí Cedeño B.
rcedeno@elemente.com.pa
M +507-6937-4714



Gustavo M. Eisenmann
geisenmann@elemente.com.pa
M +507-6674-5089



Diego Eleta Q.
deleta@elemente.com.pa
M +507-6613-6468



Yvonne García
ygarcia@elemente.com.pa
M +507-6090-2314



Andrés F. Humbert
ahumbert@elemente.com.pa
M +507-6678-7727



Domingo Latorraca M.
dlatorraca@elemente.com.pa
M +507-6674-0658

Nuestros Servicios

**GOBIERNO
CORPORATIVO**

**ESTRATEGIA Y
TRANSFORMACION**

**ASESORIA
FINANCIERA**

**ESTRATEGIA
DIGITAL**

**ANALITICA
MODELOS PREDICTIVOS**

Nuestro Propósito

*Generamos Valor a través de
Análisis, Planificación e Innovación*

ELEMENTE
www.elemente.com.pa