

ELEMENTE

Sondeo Rápido de
Actividad Económica
ENERO 2023

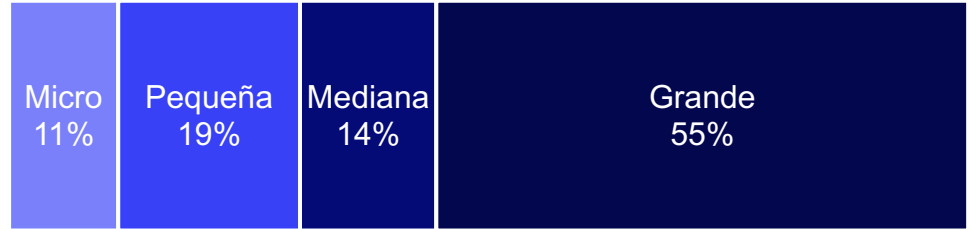
2023



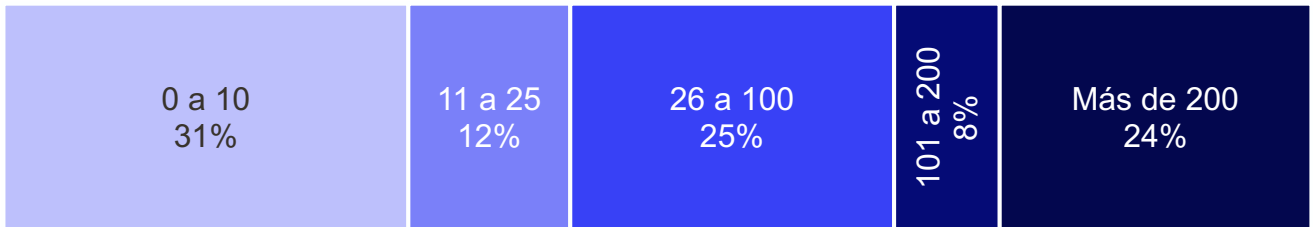
Participantes

Distribución de Empresas:
Micro, Pequeña, Mediana y Grande

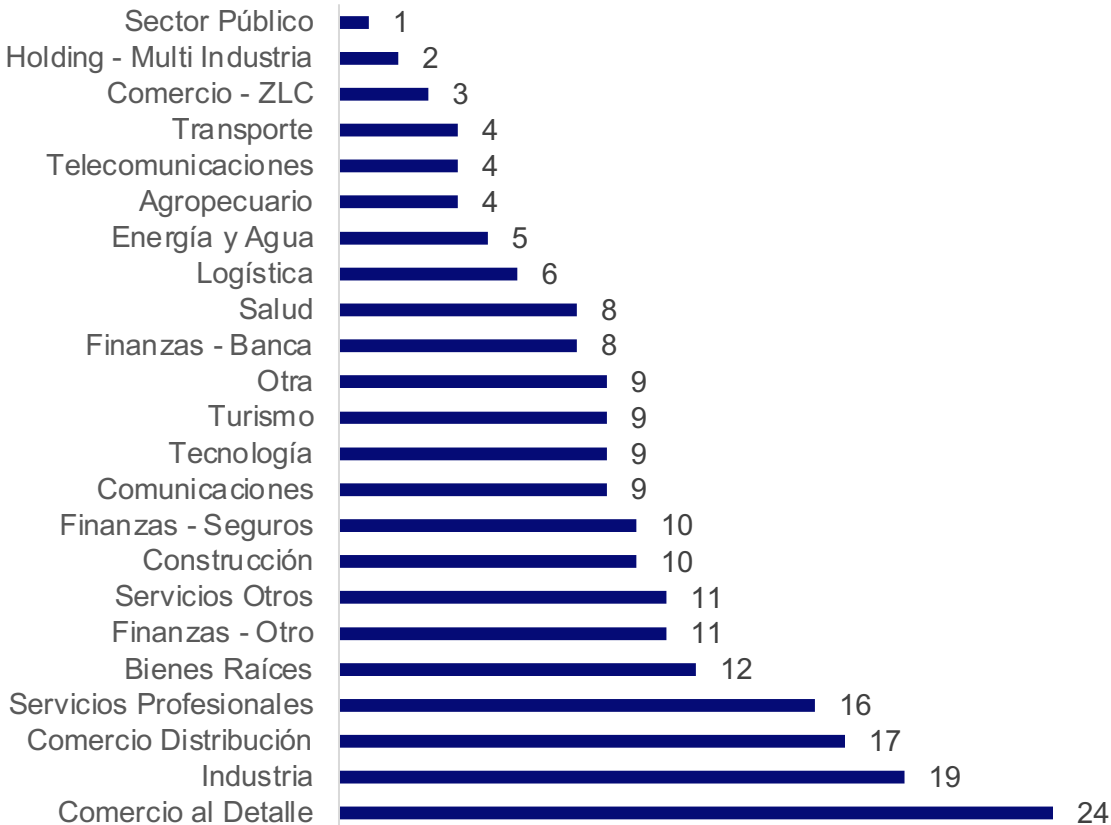
211
Empresas



Distribución de Empresas: Número de Empleados



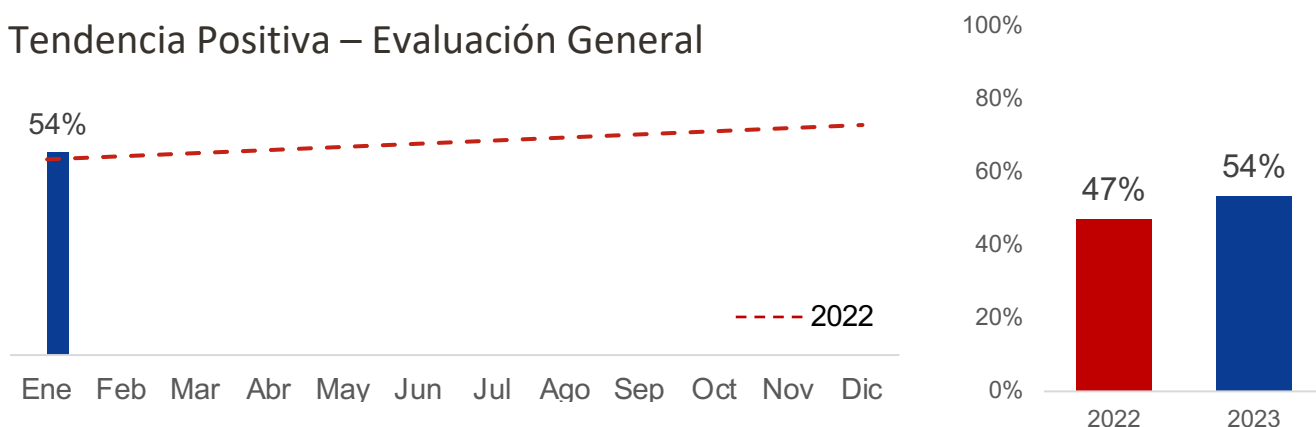
Distribución por Actividad



Nota Importante: El Sondeo Rápido de Actividad Económica es una medición realizada a través de un cuestionario distribuido entre empresas de diversas actividades económicas, y no pretende tener la rigurosidad de una encuesta formal. El Objetivo es realizar una medición rápida entre un grupo de empresas sobre sus resultados y perspectivas.

Sondeo Rápido de Actividad Económica

Tendencia Positiva – Evaluación General



Resumen

1. En enero de 2023 contamos con el número record de participantes: 211.
2. Hemos separado las actividades comerciales de retail y distribución, y de la Zona Libre de Colón, y contando en enero con un total de 44 participantes de este importante sector, el cual representa el 18% del Producto Interno Bruto.
3. El Índice de Tendencia Positiva General alcanzó 54% en enero de 2023, 7 puntos porcentuales por encima de enero de 2022, cuando este indicador alcanzó 47%.
4. 157 comentarios de los participantes: 38% positivos, y concentrados en la mejoría general que se percibe en la actividad económica, 25% neutrales y 37% negativos.
5. Los indicadores de actividad económica los comparamos con: a) el indicador del mes del año 2022, y b) con la tendencia observada durante todo el año pasado—la tendencia entre enero y diciembre del año pasado.
6. 65% de las empresa participantes han alcanzado o sobrepasado los niveles de ventas de 2019, previo a la pandemia. Comentarios recibidos apuntan a que la estructura de costos ha variado significativamente, por lo que la rentabilidad, aun con volúmenes de ventas similares o mayores a 2019, ha variado.
7. 91% de las empresas considera que el programa de pensiones de la CSS (IVM) debe ser estructurado con Alta Urgencia, y 7% con Urgencia.
8. 64% de considera que su inversión de capital será mayor o igual (no se verá afectada) por el alza en las tasas de interés.
9. Presentamos el indicador de Tendencia Positiva, por Sector Económico, por Volumen de Ventas y por Número de Empleados.

Distribución de Comentarios



157

Comentarios

Ventas

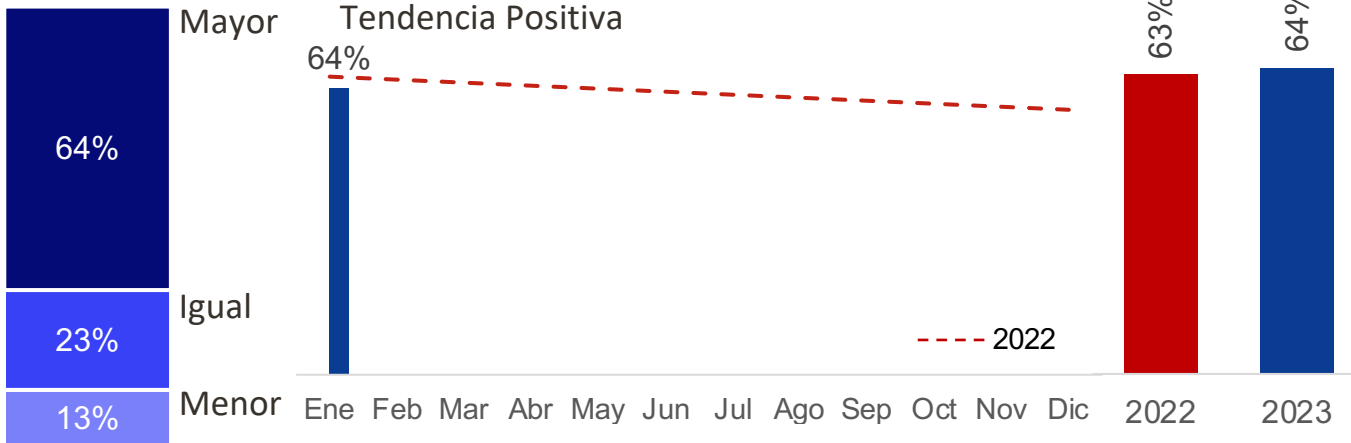
vs Mes Anterior



vs Año Anterior

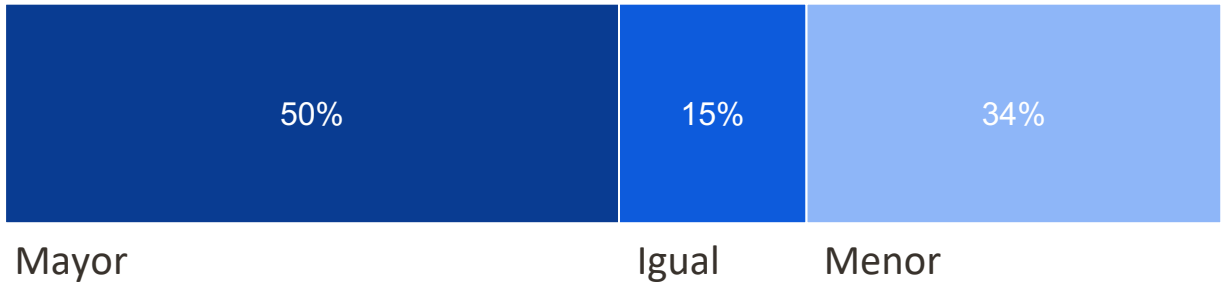


Resto del Año

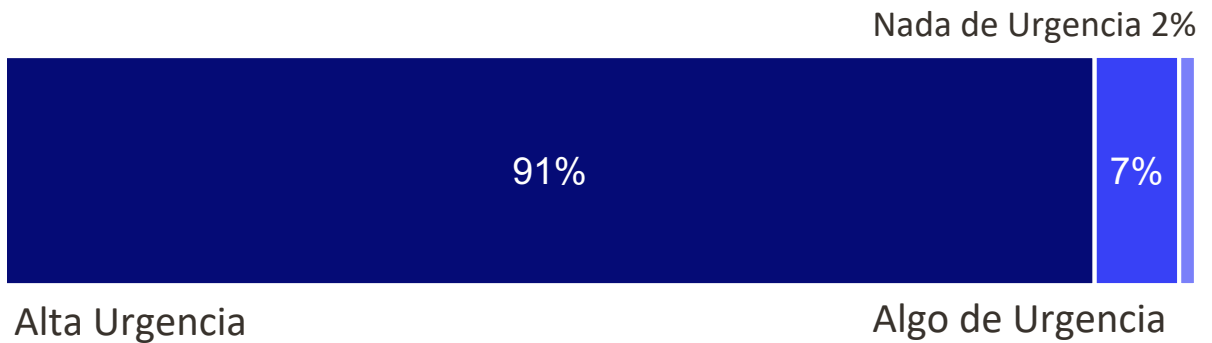


2019 vs 2022, Pensiones, Tasas de Interés

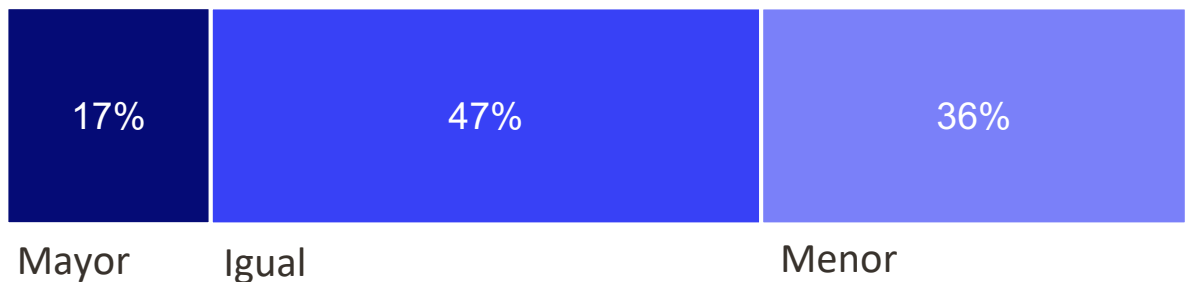
En relación a 2019, sus ventas en 2022 fueron



Sobre el programa de IVM, considera que debe ser reestructurado con:

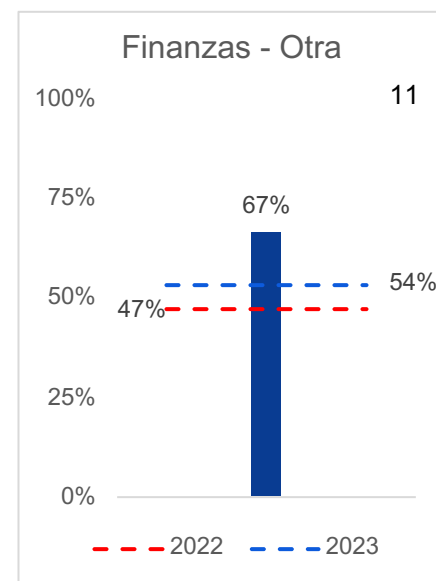
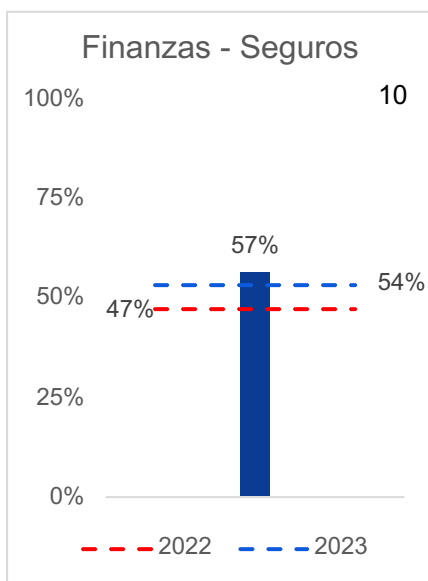
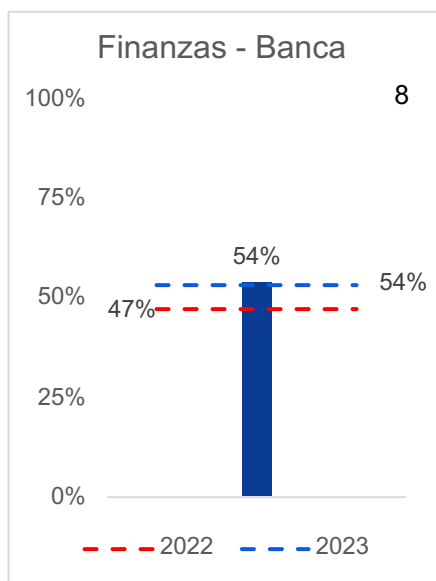
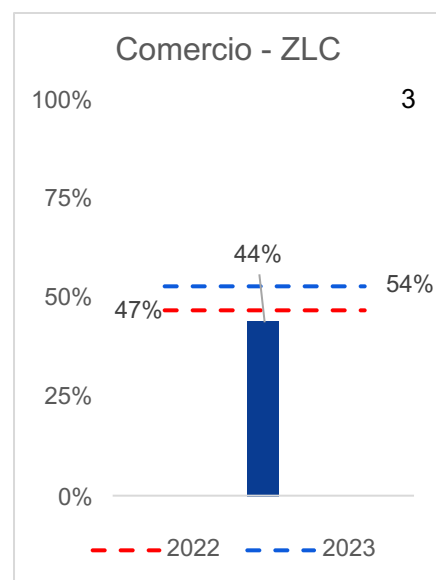
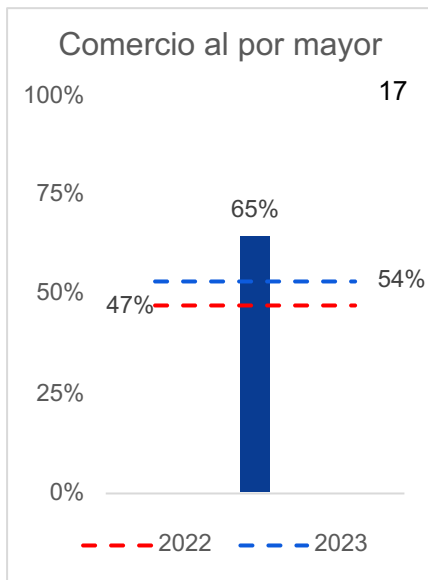
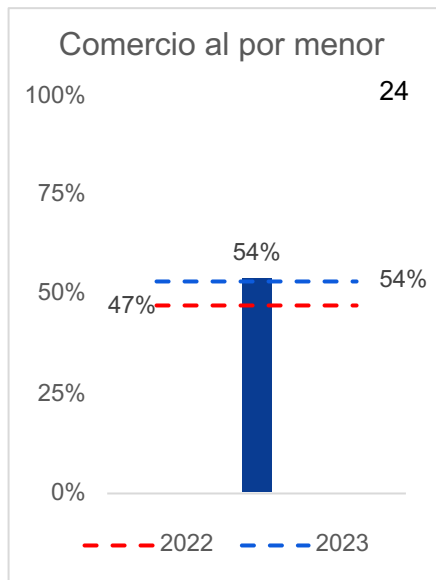


Qué impacto tendrá el alza en las tasas de interés en su inversión de capital en 2023?



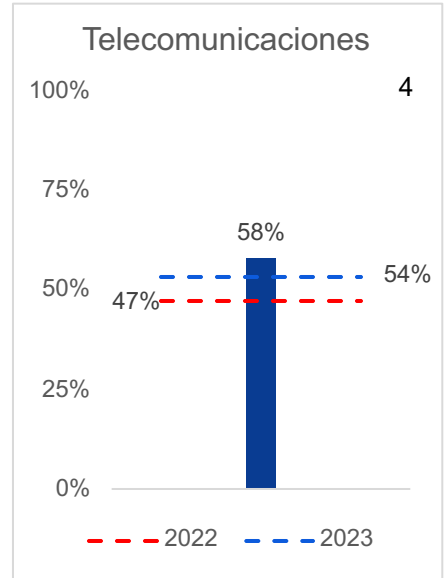
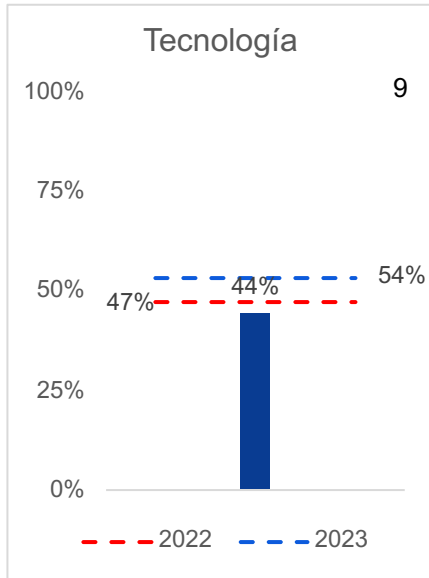
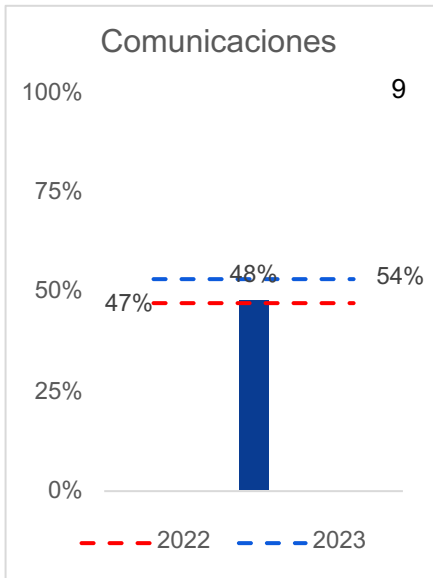
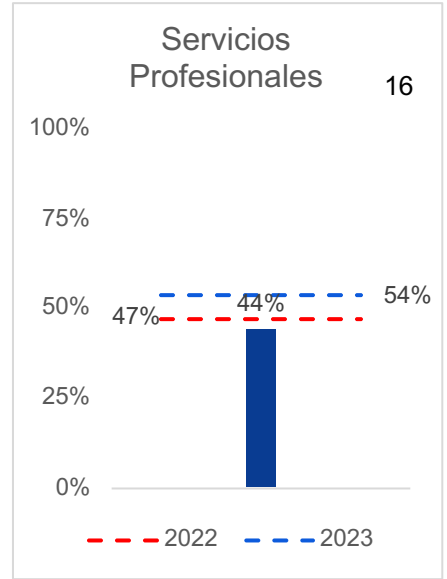
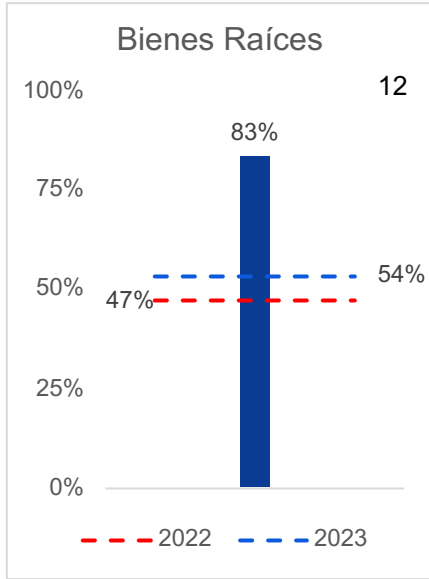
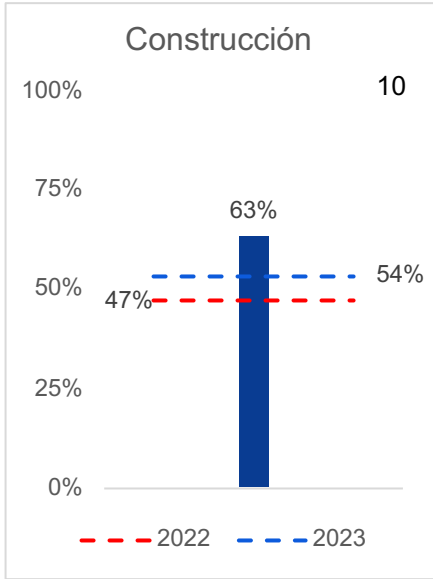
Tendencia Positiva – Por Sector Económico

A continuación, un análisis de la Tendencia Positiva General de sectores económicos del mes reportado, relativo al indicador general de todos los participantes, y relativo al mismo mes en 2022 de todos los participantes igualmente.



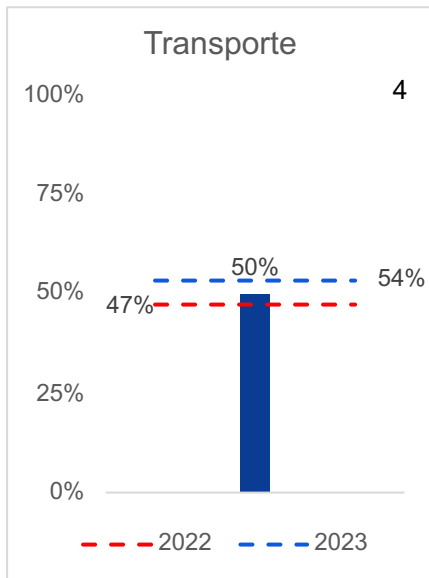
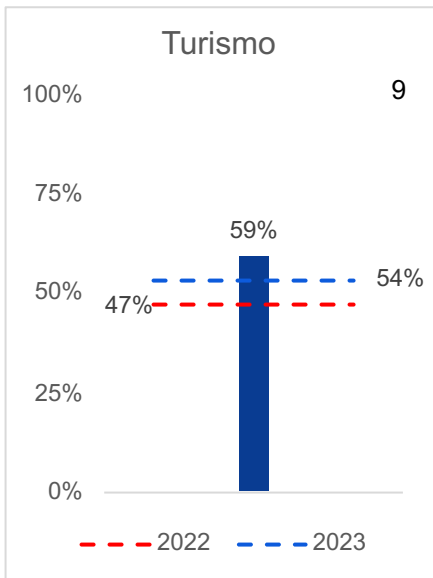
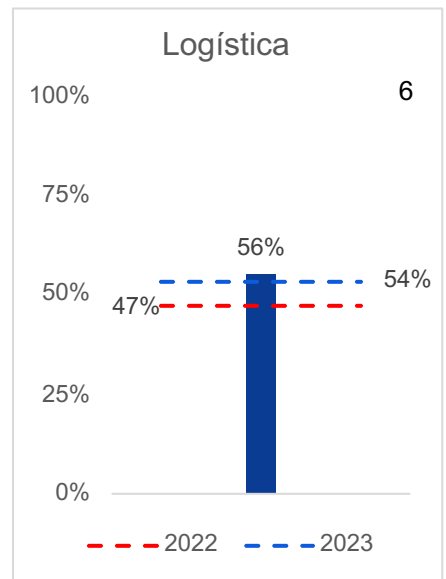
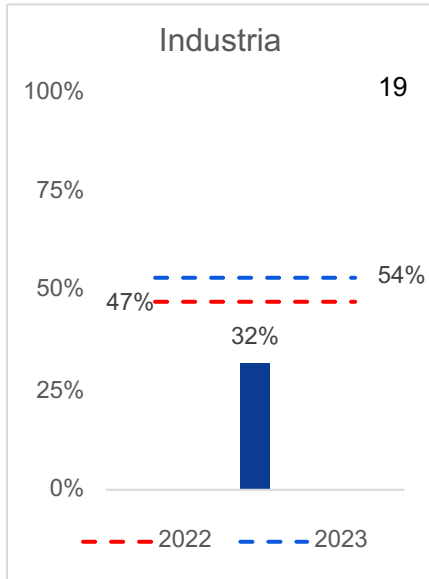
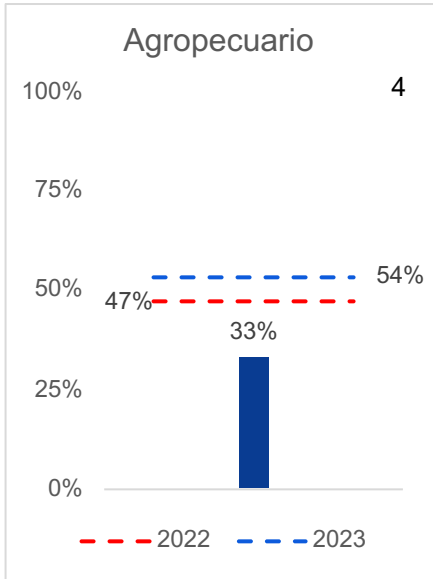
Tendencia Positiva – Por Sector Económico

A continuación, un análisis de la Tendencia Positiva General de sectores económicos del mes reportado, relativo al indicador general de todos los participantes, y relativo al mismo mes en 2022 de todos los participantes igualmente.



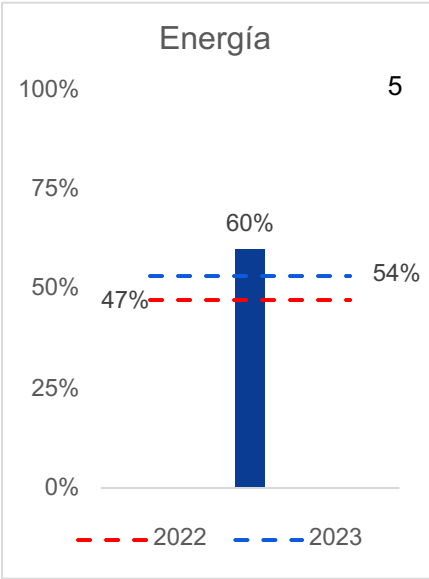
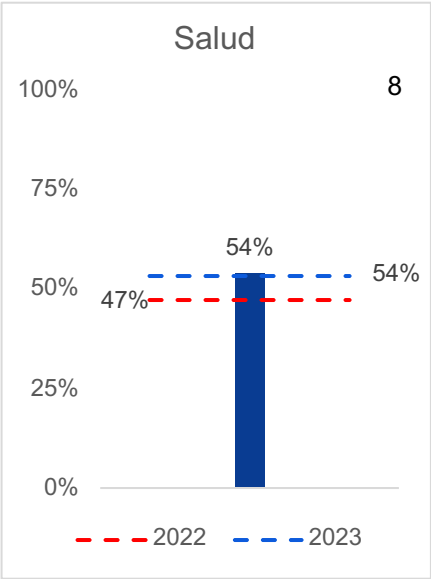
Tendencia Positiva – Por Sector Económico

A continuación, un análisis de la Tendencia Positiva General de sectores económicos del mes reportado, relativo al indicador general de todos los participantes, y relativo al mismo mes en 2022 de todos los participantes igualmente.



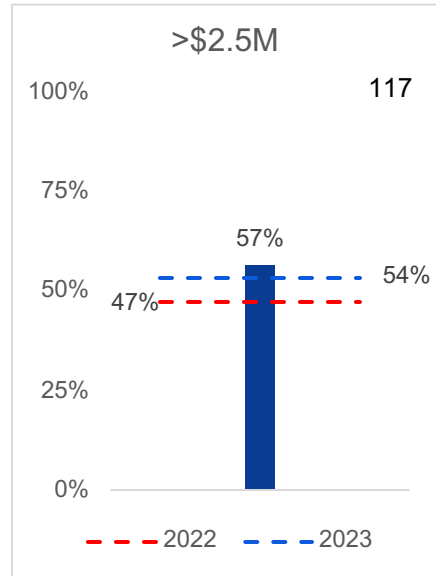
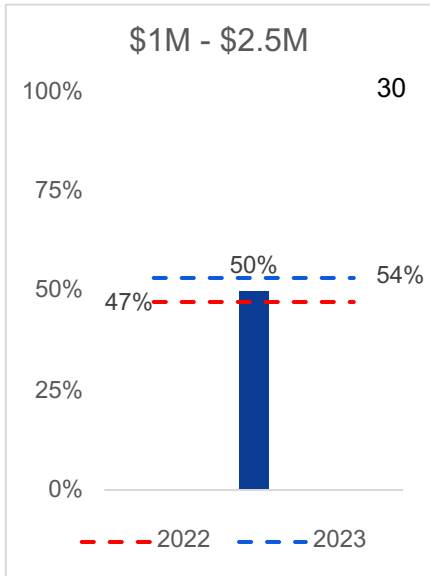
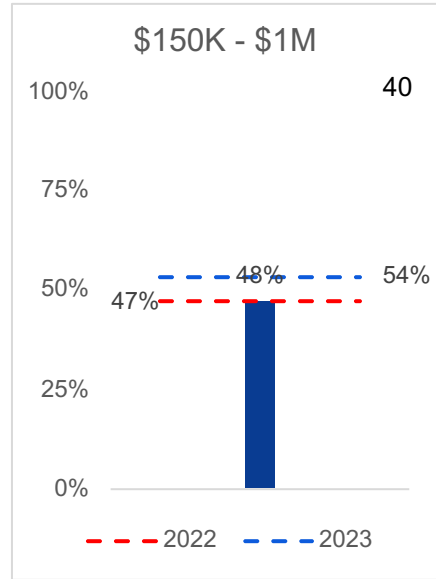
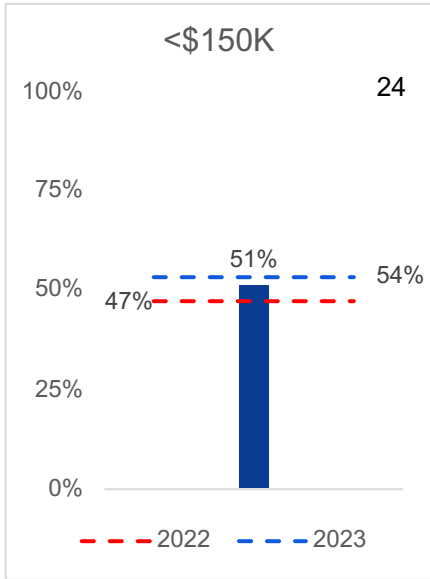
Tendencia Positiva – Por Sector Económico

A continuación, un análisis de la Tendencia Positiva General de sectores económicos del mes reportado, relativo al indicador general de todos los participantes, y relativo al mismo mes en 2022 de todos los participantes igualmente.



Tendencia Positiva – Por Volumen de Ventas

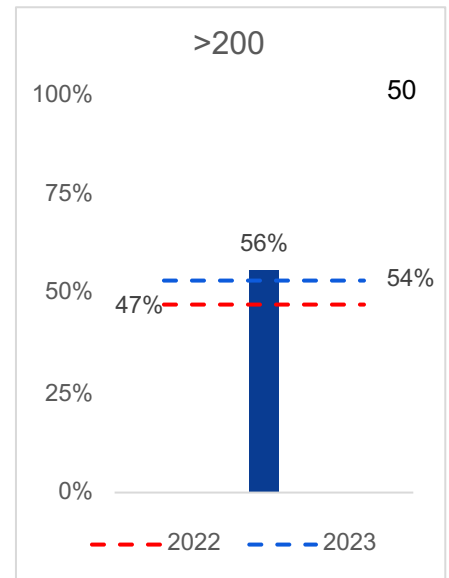
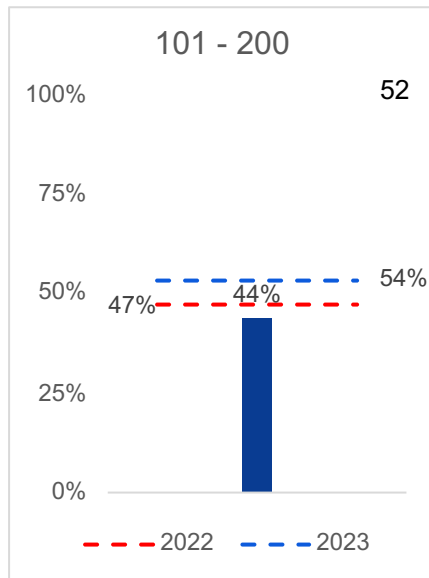
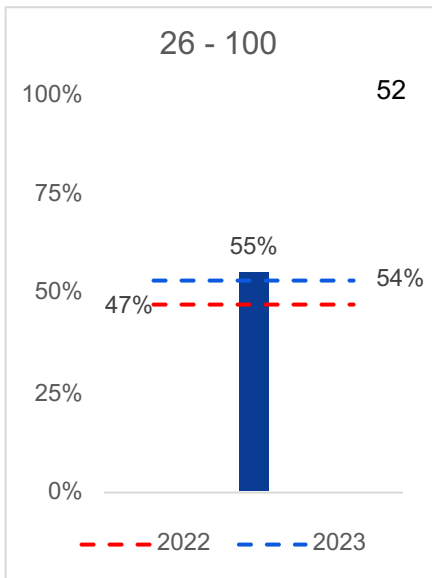
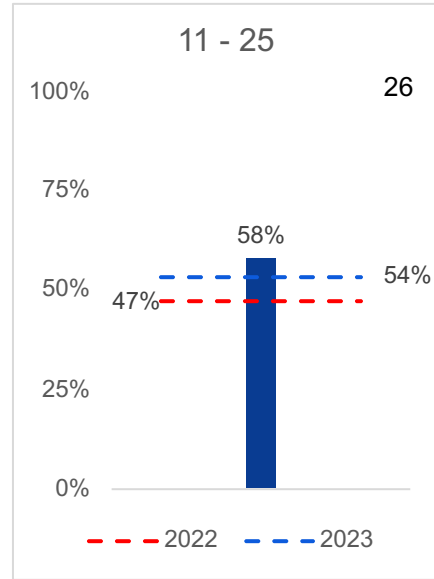
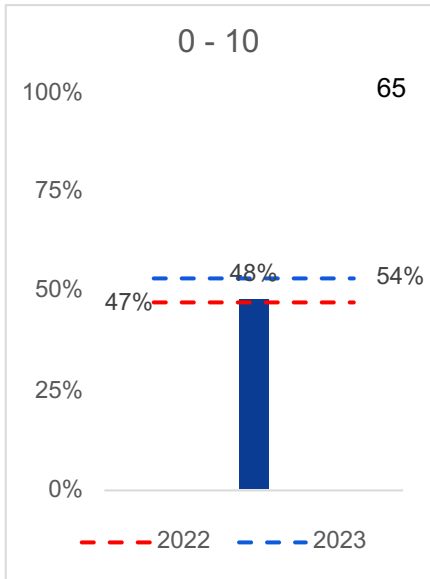
A continuación, un análisis de la Tendencia Positiva General de sectores económicos del mes reportado, relativo al indicador general de todos los participantes, y relativo al mismo mes en 2022 de todos los participantes igualmente.



Tendencia Positiva – Por Número de Empleados

ENE 2023

A continuación, un análisis de la Tendencia Positiva General de sectores económicos del mes reportado, relativo al indicador general de todos los participantes, y relativo al mismo mes en 2022 de todos los participantes igualmente.



Sobre ELEMÉNTÉ

*Generamos Valor a través de Análisis,
Planificación e Innovación.*



Alicia Chong Ch.
achong@elemente.com.pa
+507-6513-0501



Gustavo M. Eisenmann
geisenmann@elemente.com.pa
+507-6674-5089



Diego Eleta Q.
deleta@elemente.com.pa
+507-6613-6468



Yvonne García
ygarcia@elemente.com.pa
+507-6090-2314



Domingo Latorraca M.
dlatorraca@elemente.com.pa
+507-6674-0658

Nuestros Servicios

**GOBIERNO
CORPORATIVO**

**ESTRATEGIA Y
TRANSFORMACION**

**ASESORIA
FINANCIERA**

DIGITAL