

ELEMENTE

**Sondeo Rápido de
Actividad Económica
ABRIL 2023**



Sondeo Rápido de Actividad Económica

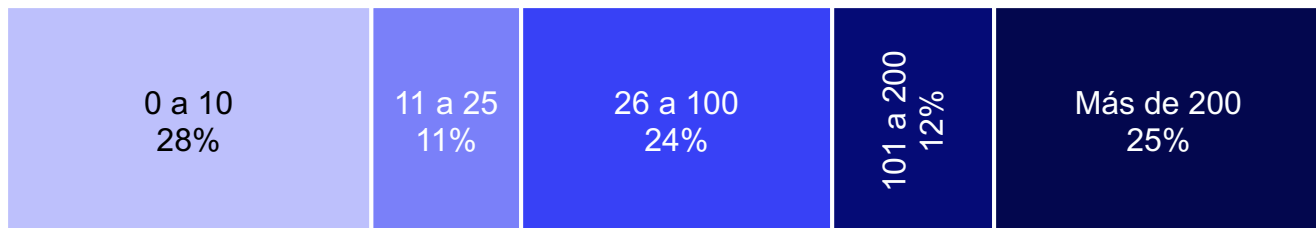
Participantes

220
Empresas

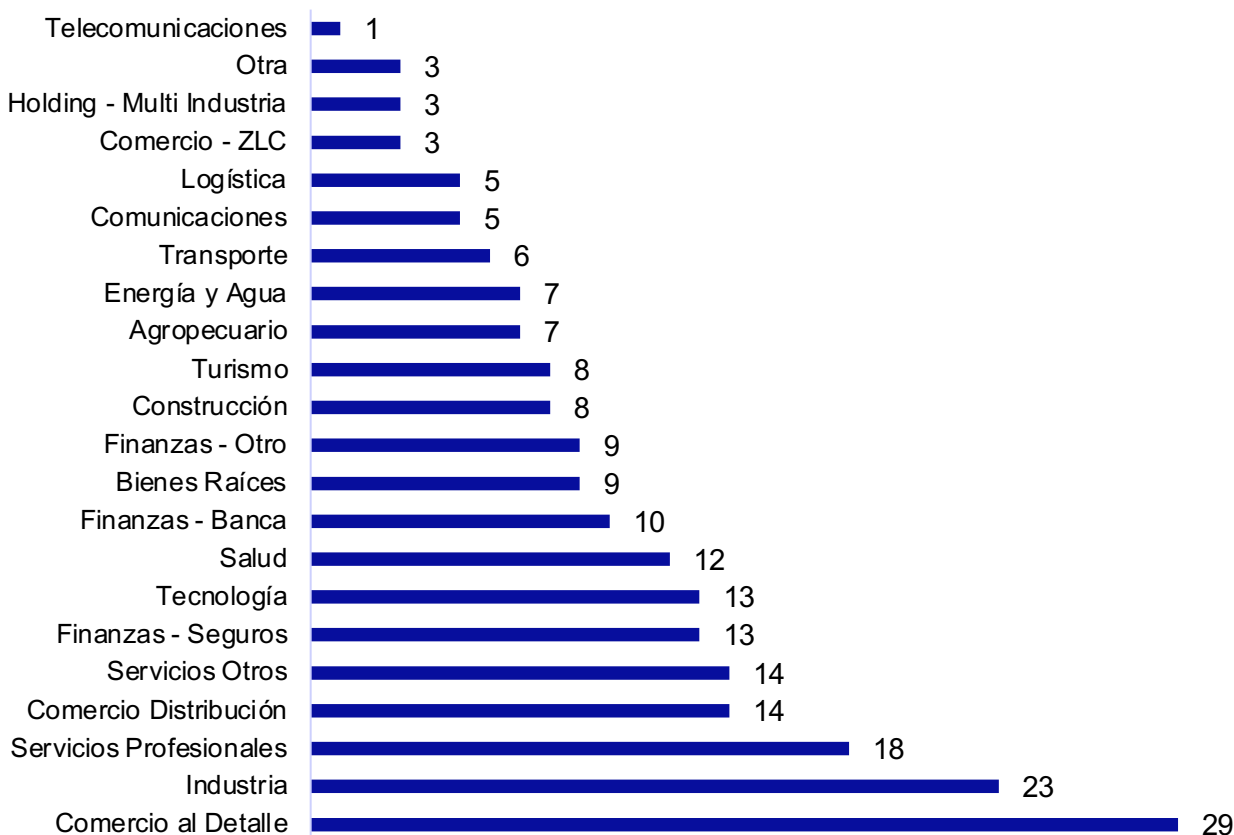
Distribución de Empresas: Micro, Pequeña, Mediana y Grande



Distribución de Empresas: Número de Empleados



Distribución por Actividad



Nota Importante: El Sondeo Rápido de Actividad Económica es una medición realizada a través de un cuestionario distribuido entre empresas de diversas actividades económicas, y no pretende tener la rigurosidad de una encuesta formal. El Objetivo es realizar una medición rápida entre un grupo de empresas sobre sus resultados y perspectivas.

Sondeo Rápido de Actividad Económica

Tendencia Positiva – Evaluación General

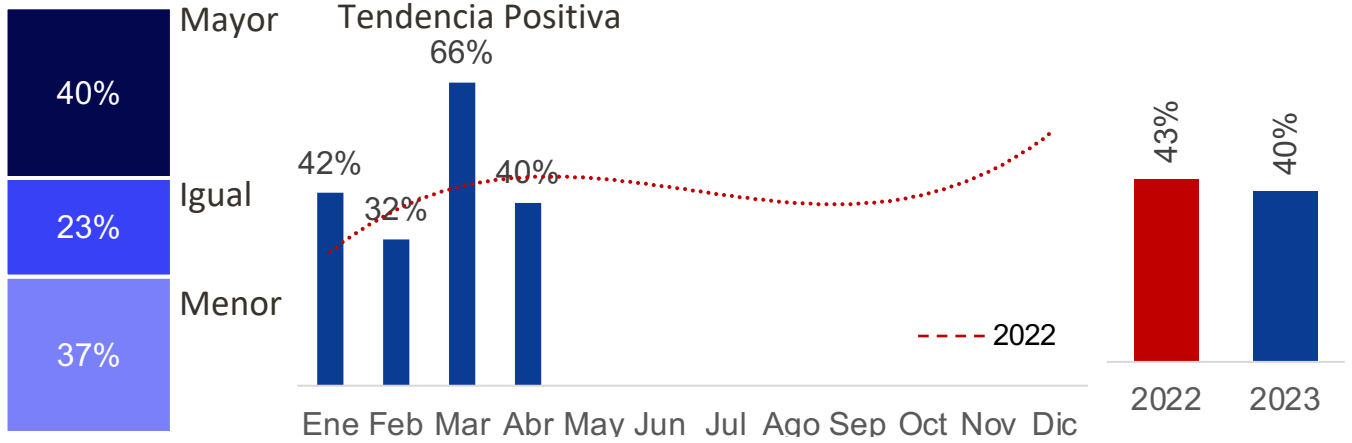


Resumen

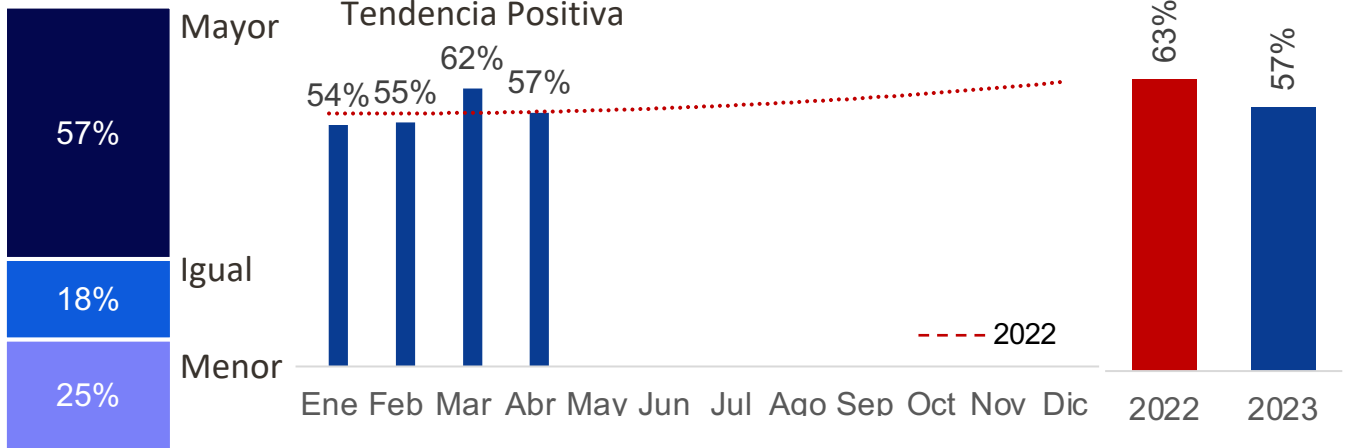
1. El Índice de Tendencia Positiva alcanzó 53% en ABRIL 2023, muy similar a los resultados de enero y febrero de este año, doce puntos porcentuales por debajo del resultado de marzo, y seis puntos por debajo de abril de hace un año.
2. Entre los 220 participantes destacan los sectores Comercio al por Menor, Industria y Servicios Profesionales con 29, 23 y 28 empresas participantes, respectivamente.
3. 61% de las empresas participantes mantienen expectativas positivas en sus ventas para el resto del año, 29% esperan resultados similares al final del año, y 10% esperan una reducción en sus ingresos a diciembre de 2023.
4. 98 de los participantes incluyeron comentarios sobre las ventas: 42% fueron comentarios positivos, 18% neutrales, y 40% negativos.
5. 26% de las empresas esperan aumentar el número de colaboradores durante los próximos 12 meses.
6. 33% considera que los efectos de la inflación sobre sus costos y gastos es Alto o Muy Alto, una disminución de 13 puntos porcentuales en relación a Marzo de 2022.
7. 61% de las empresas reportaron un aumento en las tasas de interés (48% en Marzo de 2022), lo que refleja una profundización de los efectos del alza en las tasas de interés en la actividad económica.
8. Los sectores con mejores resultados reportados son Construcción y Seguros.

Ventas

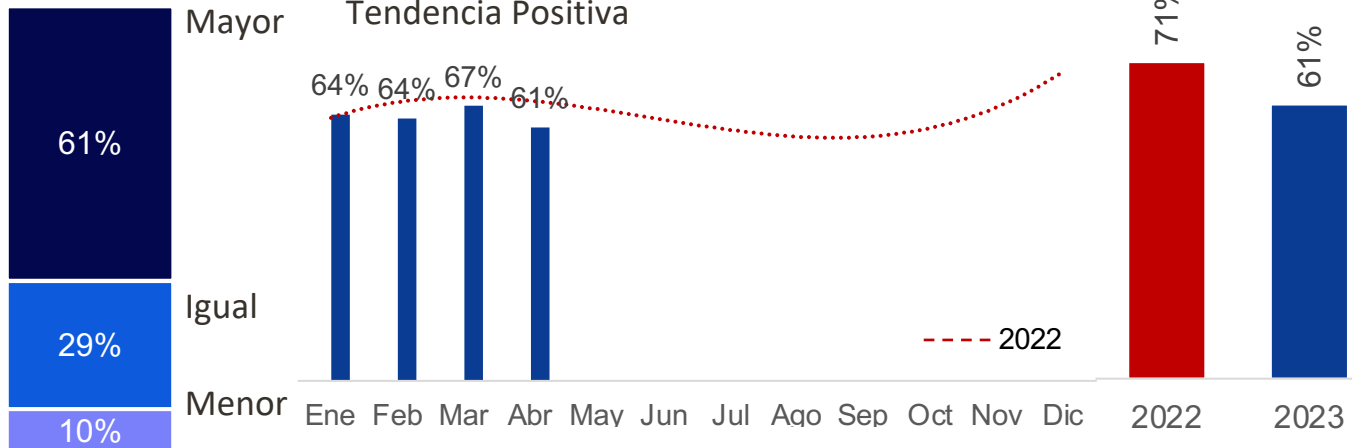
vs Mes Anterior



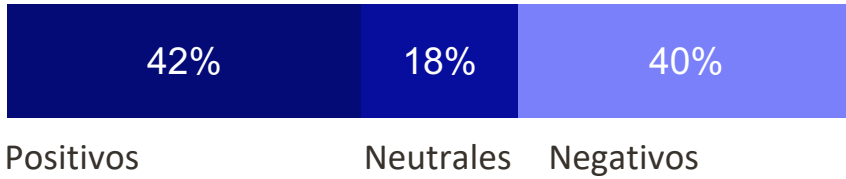
vs Año Anterior



Resto del Año



Ventas: Distribución de Comentarios




98
Comentarios

Resumen de Comentarios

1. Alineado con los resultados generales del Sondeo, 42% de los comentarios recibidos fueron positivos, mientras que 40% negativos - un aumento en este último relativo a marzo, cuando los comentarios negativos alcanzaron el 32%, mientras que los positivos un 50%.
2. El continuo aumento los precios de las materias primas e insumos inciden en la capacidad de las empresas, incluso afectando la estabilidad de los empleos.
3. "Empujando muy duro para crecer poco".
4. Cierta incertidumbre reportada por efectos del inicio del proceso electoral, aunque los resultados macroeconómicos en el pasado no muestran un efecto negativo.

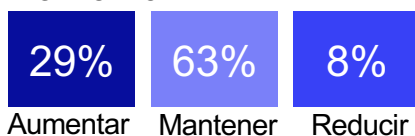
Empleo: Durante los próximos 12 meses



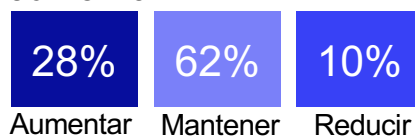
Resumen de Comentarios

1. 93% de las empresas mantendrá o aumentará el número de colaboradores durante los próximos 12 meses (92% en marzo de 2022). 67% mantendrá el número de empleados, un aumento de 4% desde Marzo de 2022, cuando este indicador alcanzó 63%.
2. 7% estima que reducirá el número de empleados; en marzo de 2022.

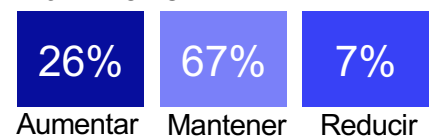
Marzo 2022




Junio 2022



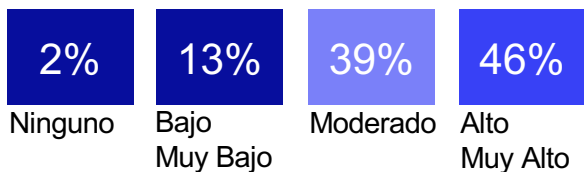
Abril 2023



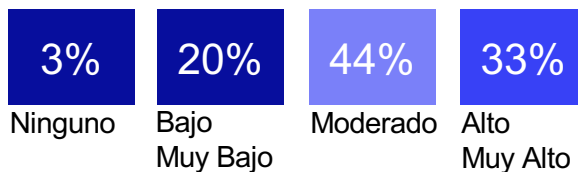
Inflación: Efectos de la Inflación en su estructura de Costos y Gastos



Marzo 2022



Abril 2023



Tasas de Interés: Durante los últimos 6 meses



Octubre 2022

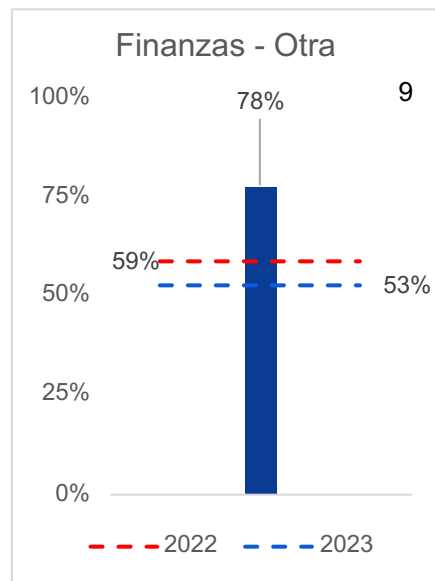
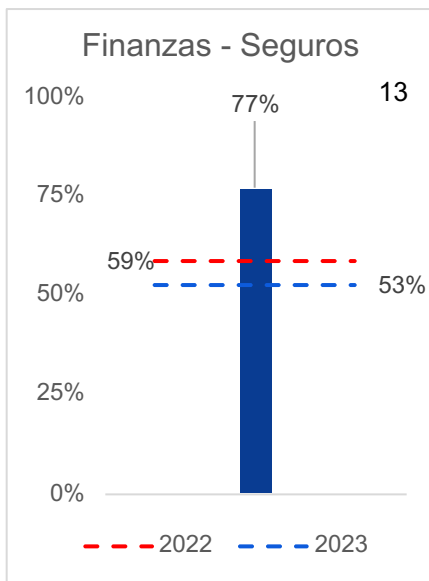
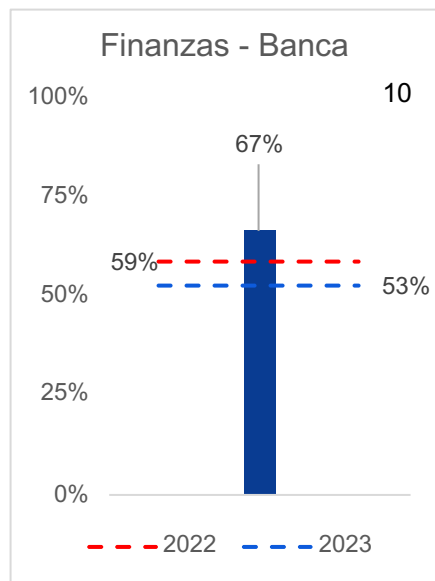
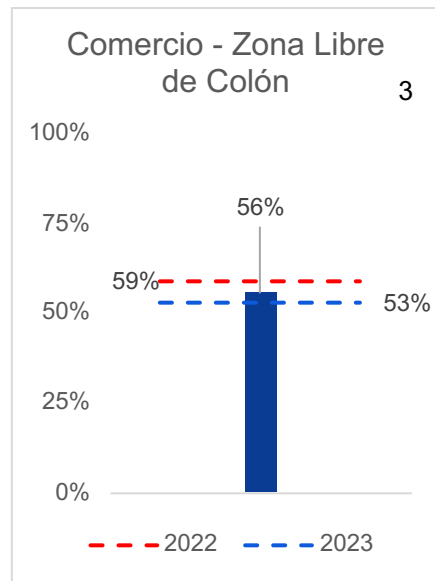
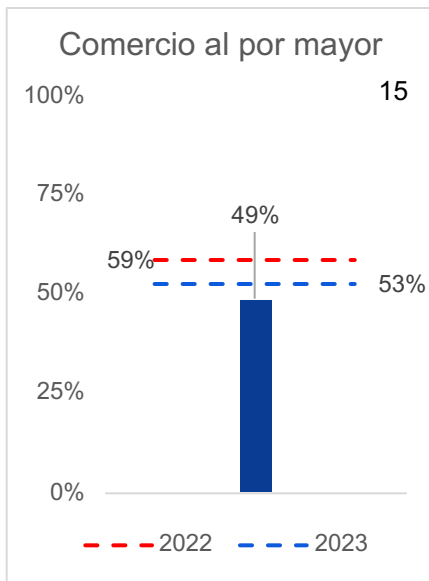
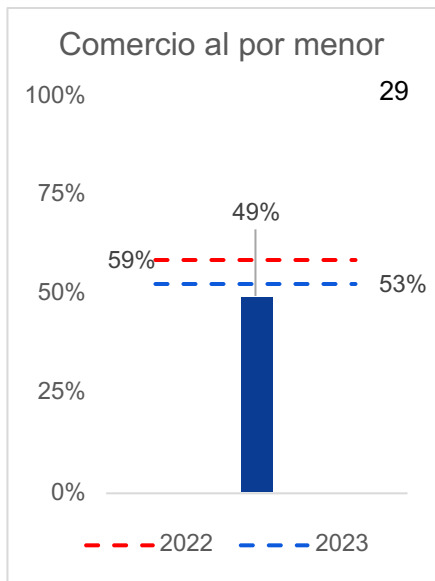


Abril 2023



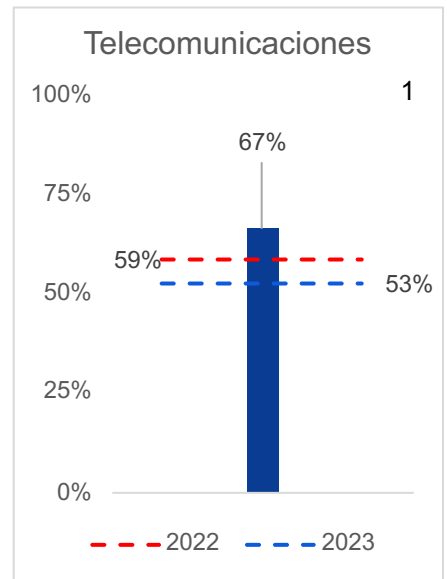
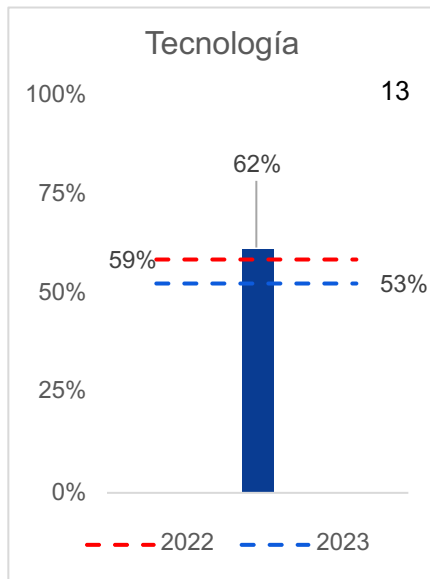
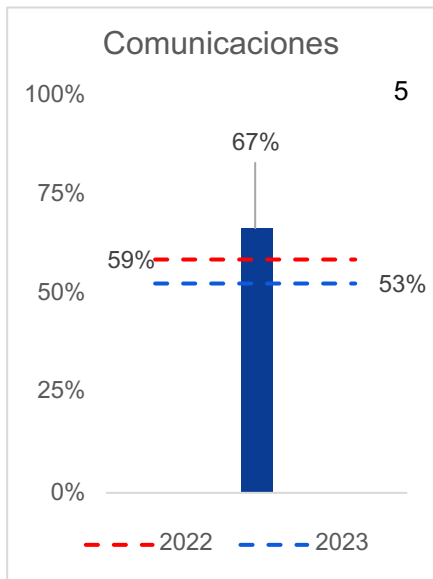
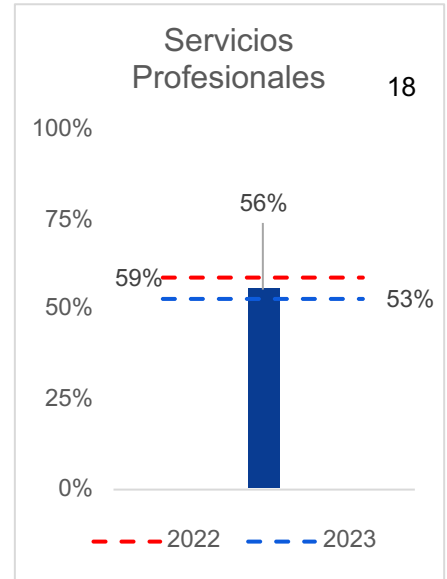
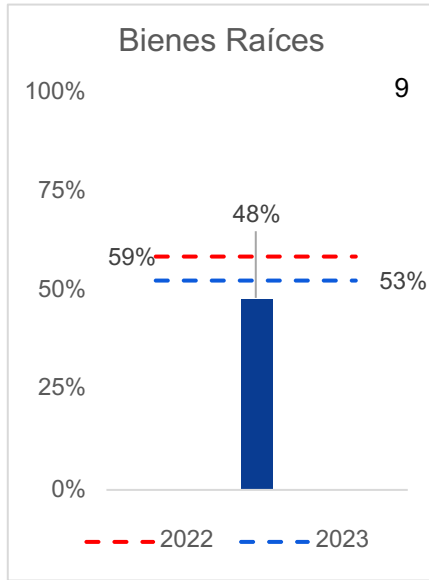
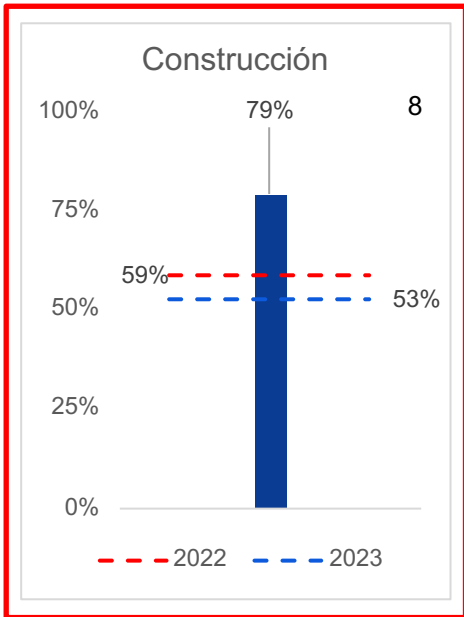
Tendencia Positiva – Por Sector Económico

A continuación, un análisis de la Tendencia Positiva General de sectores económicos del mes reportado, relativo al indicador general de todos los participantes, y relativo al mismo mes en 2022 de todos los participantes igualmente.



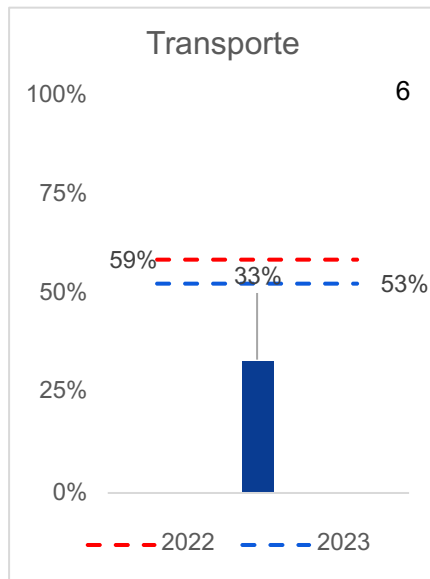
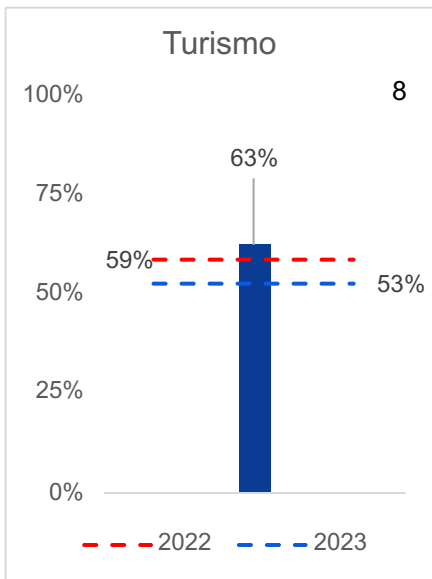
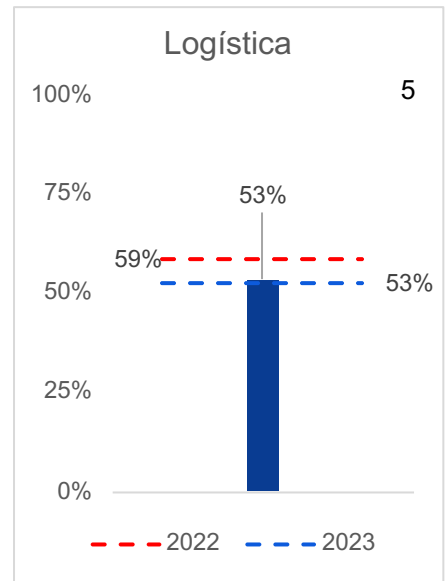
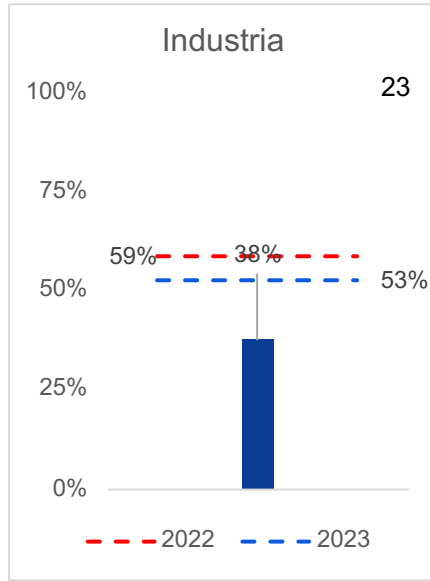
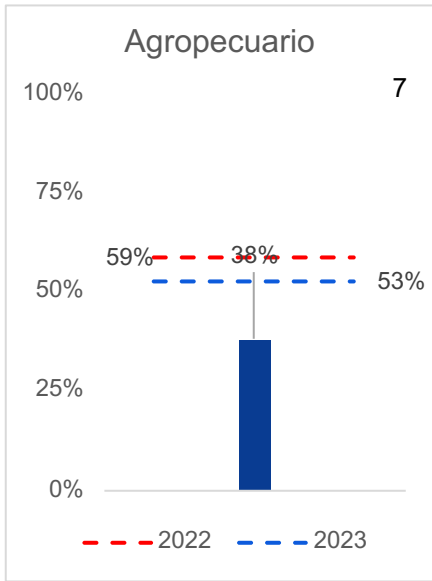
Tendencia Positiva – Por Sector Económico

A continuación, un análisis de la Tendencia Positiva General de sectores económicos del mes reportado, relativo al indicador general de todos los participantes, y relativo al mismo mes en 2022 de todos los participantes igualmente.



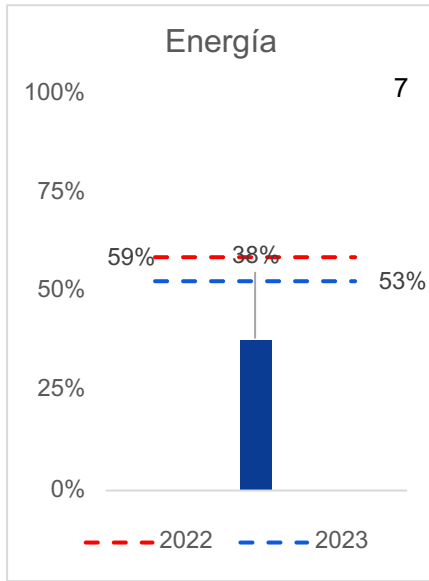
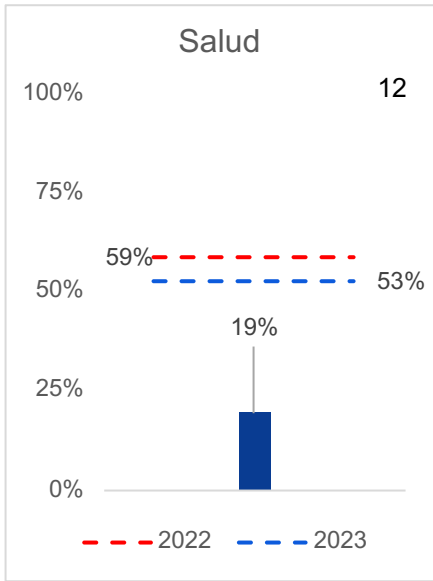
Tendencia Positiva – Por Sector Económico

A continuación, un análisis de la Tendencia Positiva General de sectores económicos del mes reportado, relativo al indicador general de todos los participantes, y relativo al mismo mes en 2022 de todos los participantes igualmente.



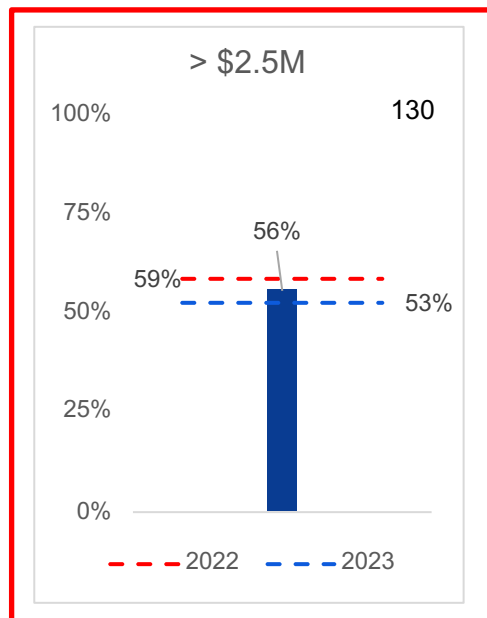
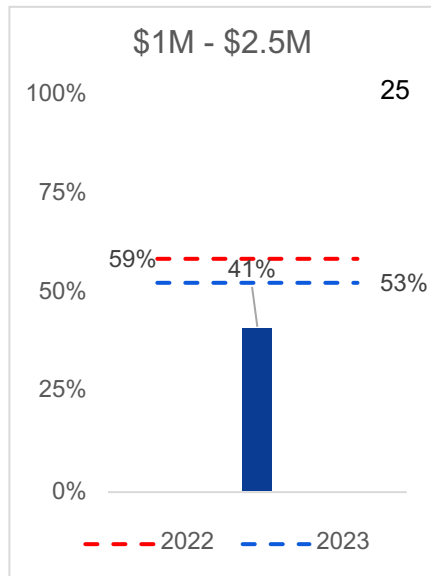
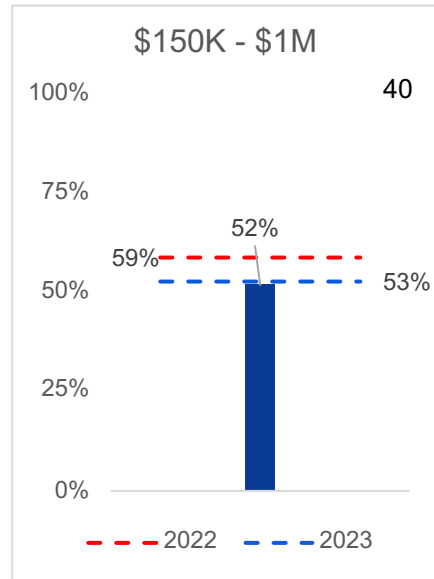
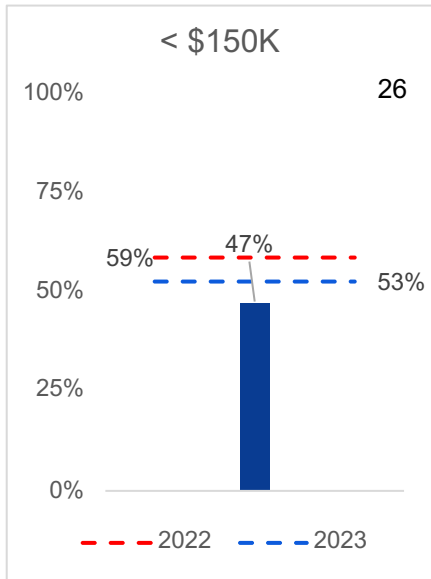
Tendencia Positiva – Por Sector Económico

A continuación, un análisis de la Tendencia Positiva General de sectores económicos del mes reportado, relativo al indicador general de todos los participantes, y relativo al mismo mes en 2022 de todos los participantes igualmente.



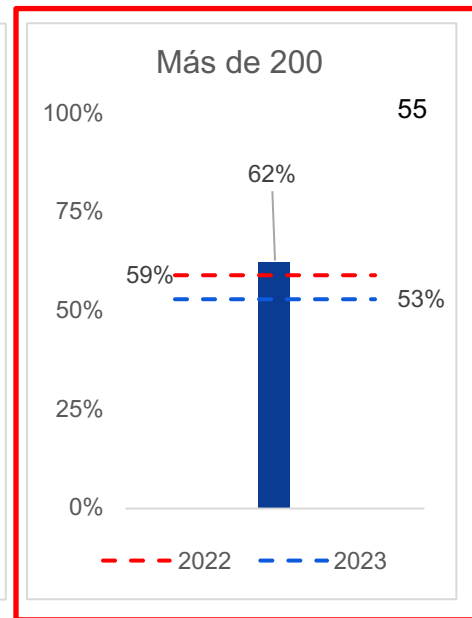
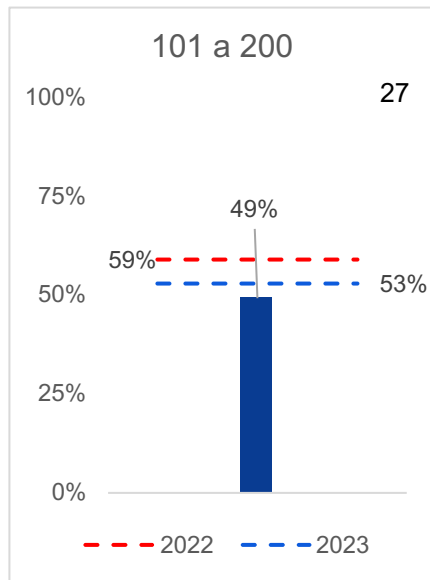
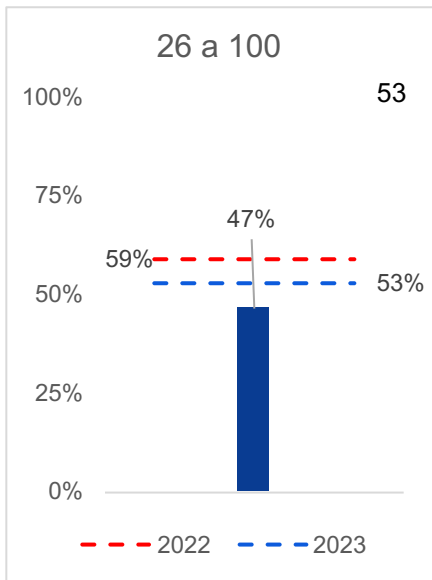
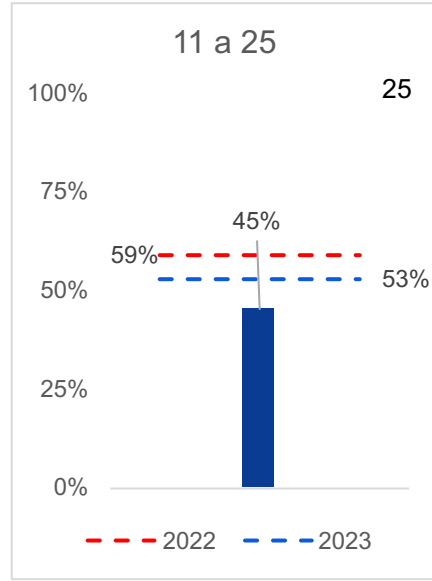
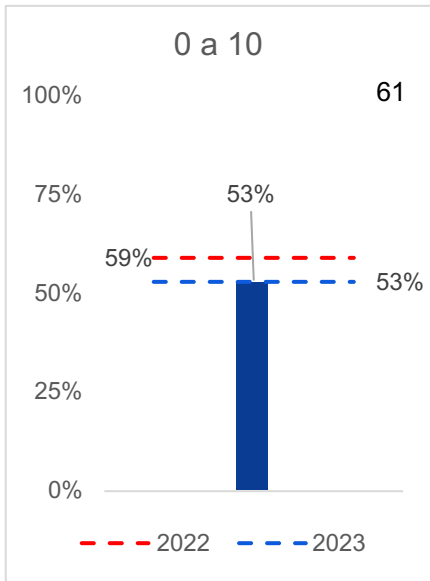
Tendencia Positiva – Por Volumen de Ventas

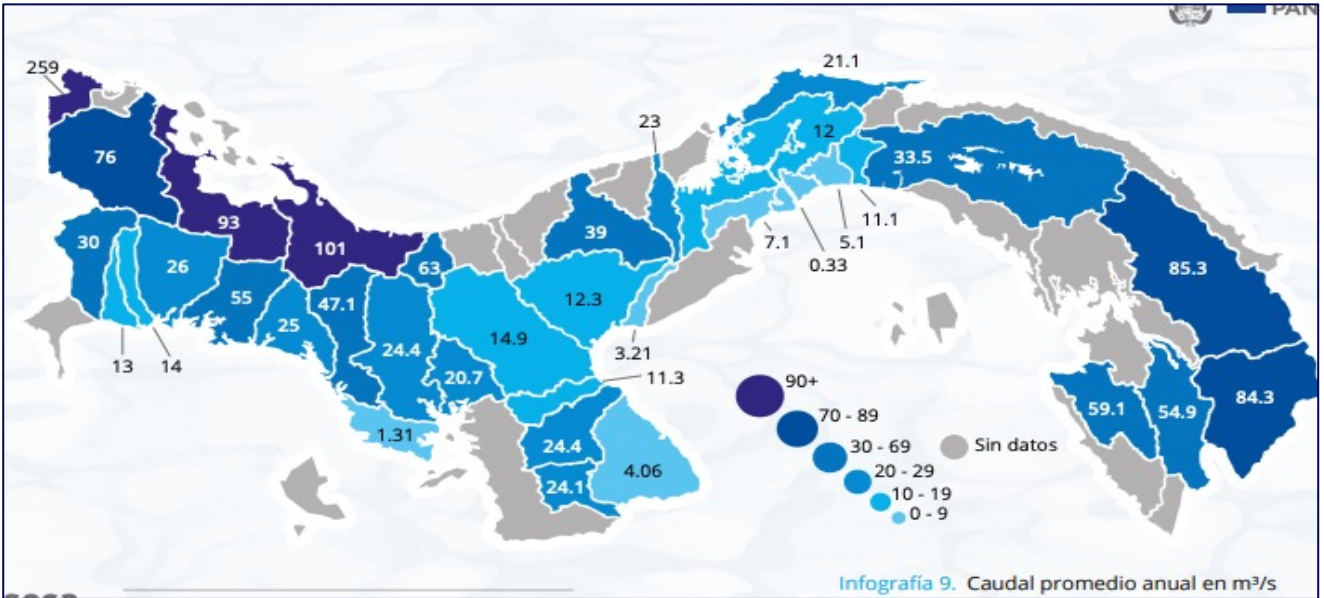
A continuación, un análisis de la Tendencia Positiva General de sectores económicos del mes reportado, relativo al indicador general de todos los participantes, y relativo al mismo mes en 2022 de todos los participantes igualmente.



Tendencia Positiva – Por Número de Empleados


A continuación, un análisis de la Tendencia Positiva General de sectores económicos del mes reportado, relativo al indicador general de todos los participantes, y relativo al mismo mes en 2022 de todos los participantes igualmente.





234,000

Millones m³/año
Precipitación
Total



120,000

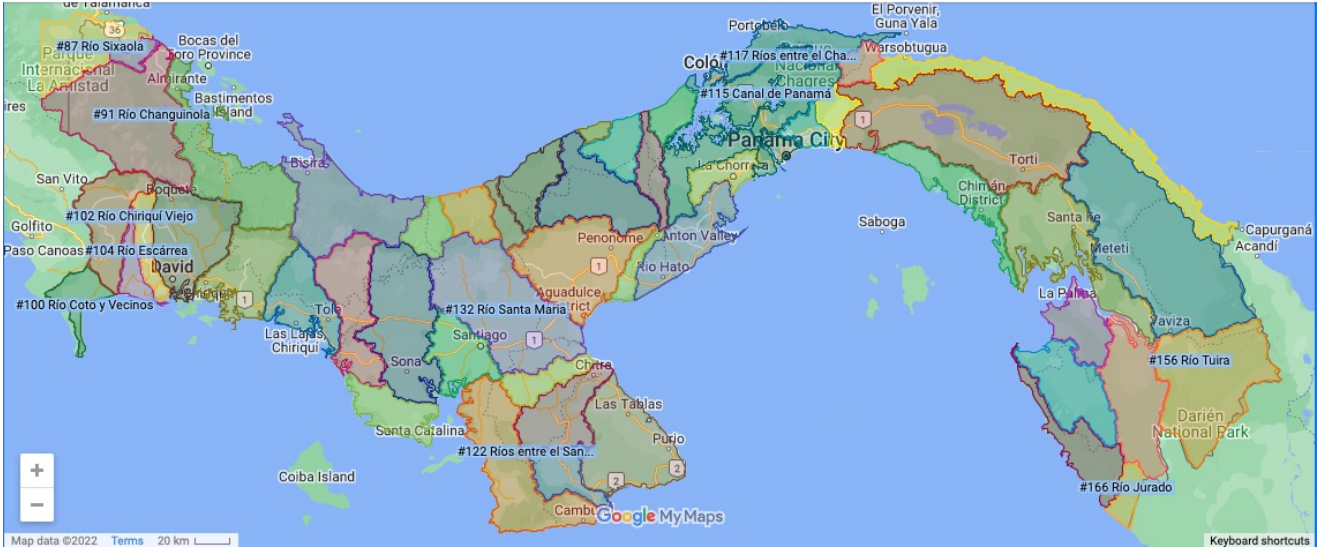
Millones m³/año
Disponibilidad de
Agua Dulce

- Panamá cuenta con abundantes recursos hídricos, donde la precipitación juega un rol crítico.
- La mayor parte de la precipitación es captada por la extensa red hídrica, integrada por 52 cuencas hidrográficas y 500 ríos.
- En la vertiente Atlántica, que ocupa cerca del 30% del territorio nacional, se ubican 18 cuencas hidrográficas con 150 ríos caracterizados por su corto recorrido y alta pendiente.
- Las otras 34 cuencas hidrográficas y 350 ríos se localizan en la vertiente Pacífica; estos últimos tienen una longitud media de 106 km.

Fuente: Plan Nacional de Seguridad Hídrica 2015-2050.

Esquina Económica

Panamá cuenta con 52 Cuencas Hidrográficas



Panamá cuenta con 52 cuencas hidrográficas.

- Cuencas del Atlántico: 18
- Cuencas del Pacífico Oeste: 17
- Cuencas del Pacífico Este: 17

La Cuenca del Canal de Panamá

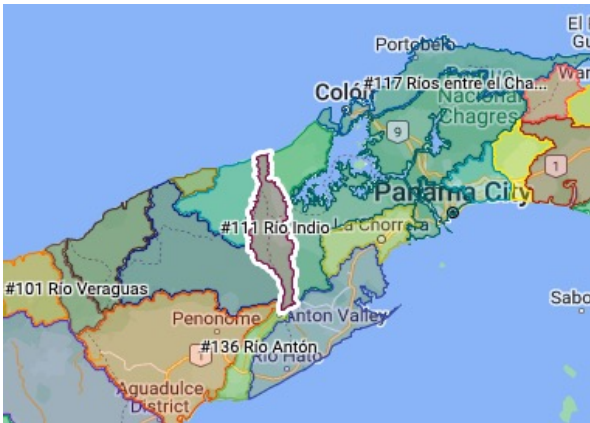
- Parte de las cuencas del Atlántico.
- Principal afluente para la operación del Canal de Panamá (CP), y principal proveedor de agua potable.



Fuente: cuencas.miambiente.gob.pa

Esquina Económica: Alternativas para Consumo Humano y Operación del Canal de Panamá

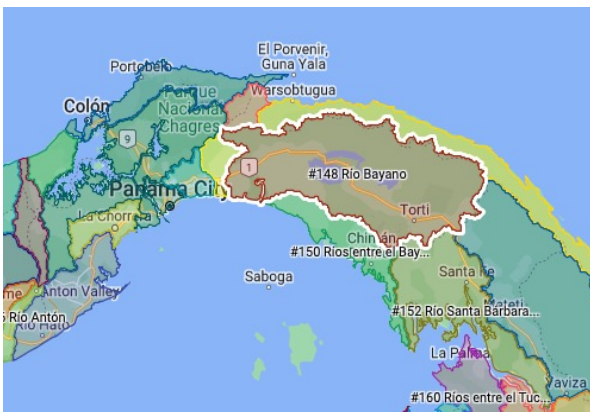
Cuenca del Río Indio



Río Indio

- Forma parte de las cuencas hidrográficas del Atlántico, y cubre una superficie total de 580 Km².
- 231 comunidades, y 12,435 personas.
- Nace en la Provincia de Coclé cerca de la comunidad de Altos de la Mesa.
- Longitud del río principal: 98 Km.
- Atraviesa tres provincias: Coclé, Colón y Panamá Oeste.

Cuenca del Río Bayano



Río Bayano

- Ubicada al este de la Provincia de Panamá, Distrito de Chepo, a 80 Km de la Ciudad de Panamá.
- Incluye embalse desde 1976.
- Área de drenaje: 4,980 Km².
- Longitud del río principal (Bayano): 215 Km.
- Elevación media: 150 msnm.
- Elevación máxima: 1,220 msnm.
- Se han realizado estudios como alternativa para producción de agua cruda.

Fuente: cuencas.miambiente.gob.pa

El Niño y La Niña son dos patrones climáticos opuestos que ocurren en la región del Pacífico ecuatorial y afectan los patrones climáticos, los ecosistemas y las economías de todo el Mundo.

Condiciones Neutrales



- Un evento de El Niño ocurre cuando el **agua superficial** en el Pacífico ecuatorial **se calienta** más que el promedio y los **vientos** del este soplan más **débiles** de lo normal.
- Esto da como resultado que el agua más caliente se extienda y permanezca más cerca de la superficie, lo que hace que las temperaturas aumenten.

El Niño



- Los efectos de El Niño sobre la precipitación en Panamá son significativos.
- Durante un evento de El Niño, Panamá experimenta condiciones más secas de lo normal.

La Niña



- Lo contrario ocurre durante un evento de La Niña.
- De acuerdo al Instituto de Meteorología e Hidrología de Panamá, **existe un 80% de probabilidad** que durante 2023, Panamá experimente un **evento de El Niño**, y se extienda hasta la temporada seca de 2024.

Fuente: www.oceanservice.noaa.gov www.bbc.com/news/science-environment-64192508

Sobre ELEMÉNTÉ

*Generamos Valor a través de Análisis,
Planificación e Innovación.*



Alicia Chong Ch.
achong@elemente.com.pa
+507-6513-0501



Gustavo M. Eisenmann
geisenmann@elemente.com.pa
+507-6674-5089



Diego Eleta Q.
deleta@elemente.com.pa
+507-6613-6468



Yvonne García
ygarcia@elemente.com.pa
+507-6090-2314



Domingo Latorraca M.
dlatorraca@elemente.com.pa
+507-6674-0658

Nuestros Servicios

**GOBIERNO
CORPORATIVO**

**ESTRATEGIA Y
TRANSFORMACION**

**ASESORIA
FINANCIERA**

DIGITAL