

Sondeo Rápido de Actividad Económica

1. 204 empresas participaron en el Sondeo Rápido de Actividad Económica de JULIO 2024: la **Tendencia Positiva de Ventas** alcanzó 49%, continuando con la tendencia hacia el alza, aunque a un ritmo menor (+1% en Julio).
2. El **Balance Neto de Ventas**, la diferencia entre las respuestas "Mayor" y "Menor en los tres tiempos de las preguntas sobre ventas (Mes Pasado, Año Pasado, Resto del Año), alcanzó 23%, dos puntos porcentuales abajo del resultado de Junio.
3. La Tendencia Positiva de Ventas más alta la obtuvieron la banca y seguro, alcanzando 87% y 73%, respectivamente, con una alta participación de las actividades financieras con 25 empresas.
4. La venta de autos nuevos continúa registrando resultados positivos, con una Tendencia Positiva de Ventas de 62%. Otras Actividades con buenos resultados son: Bienes Raíces y Tecnología, con 71% y 67%, respectivamente.
5. La actividad de Comercio al Por Menor refleja una fuerte caída en los resultados, alcanzando un indicador de Tendencia Positiva de Ventas de 31%, una disminución de 16 puntos porcentuales relativo a junio. También, el Balance Neto de Ventas registró un resultado de -17%. Estos resultados coinciden con algunos comentarios de los participantes que reportaron menor tráfico de personas en los comercios.
6. En este Sondeo Rápido de Actividad Económica incluimos la evaluación de los participantes del Órgano Ejecutivo y Legislativo, e incluimos el Órgano Judicial. Además, preguntamos sobre la importancia de la Inversión Extranjera Directa para Panamá.

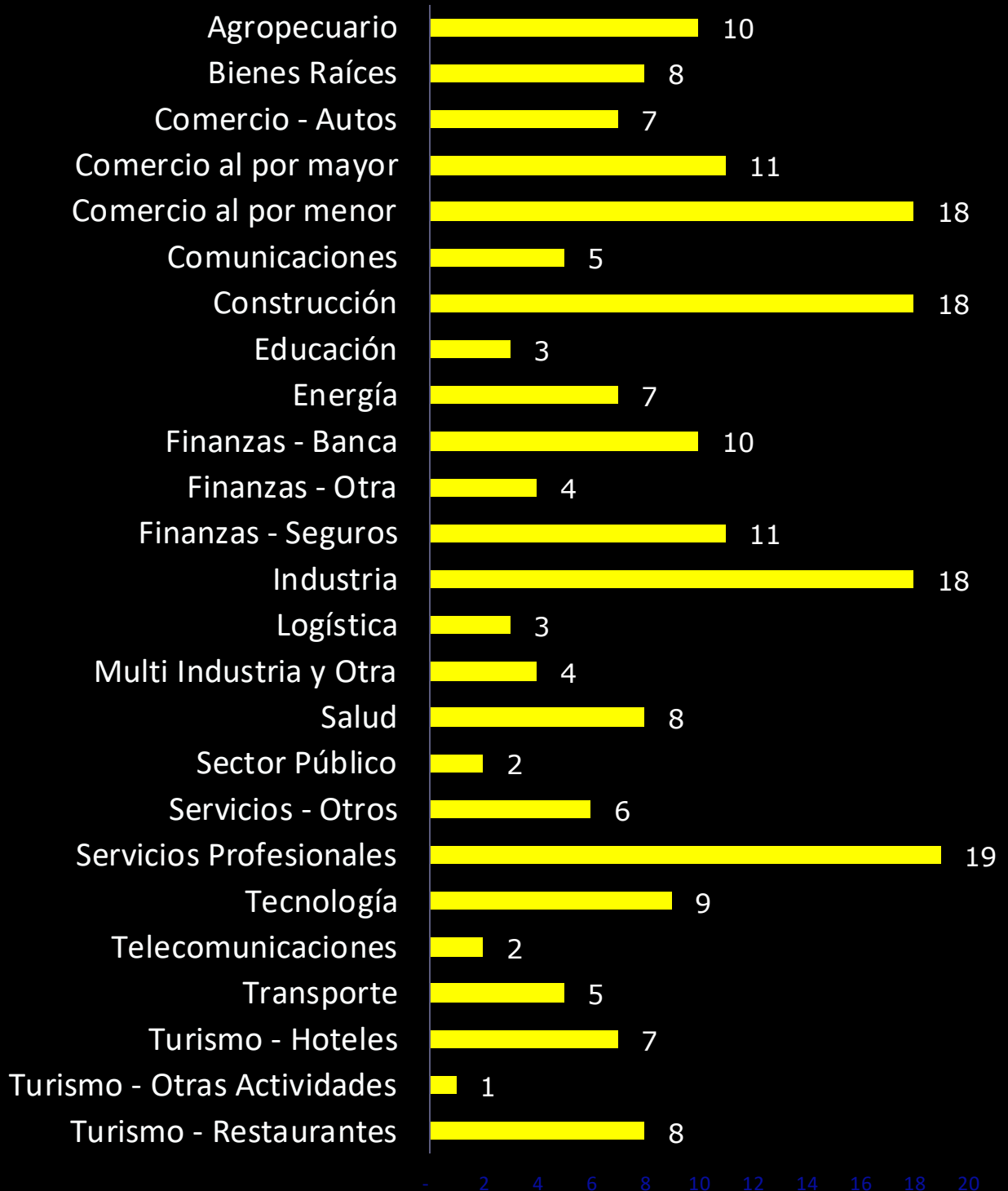
Nota Importante: El Sondeo Rápido de Actividad Económica es una medición realizada a través de un cuestionario distribuido entre empresas de diversas actividades económicas, y no pretende tener la rigurosidad de una encuesta formal. El Objetivo es realizar una medición rápida entre un grupo de empresas sobre sus resultados y perspectivas.

Sondeo Rápido de Actividad Económica

204

Participantes

Actividad Económica

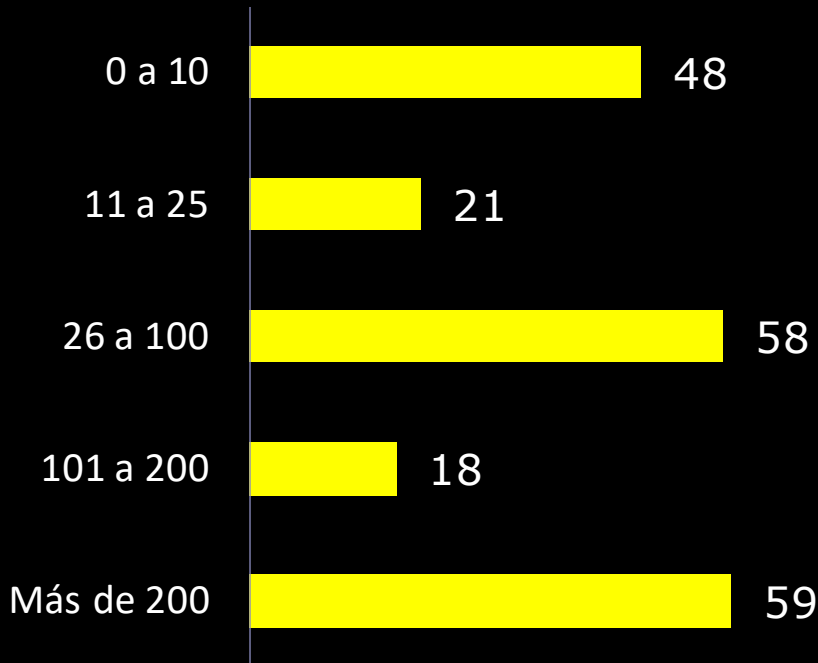


Sondeo Rápido de Actividad Económica

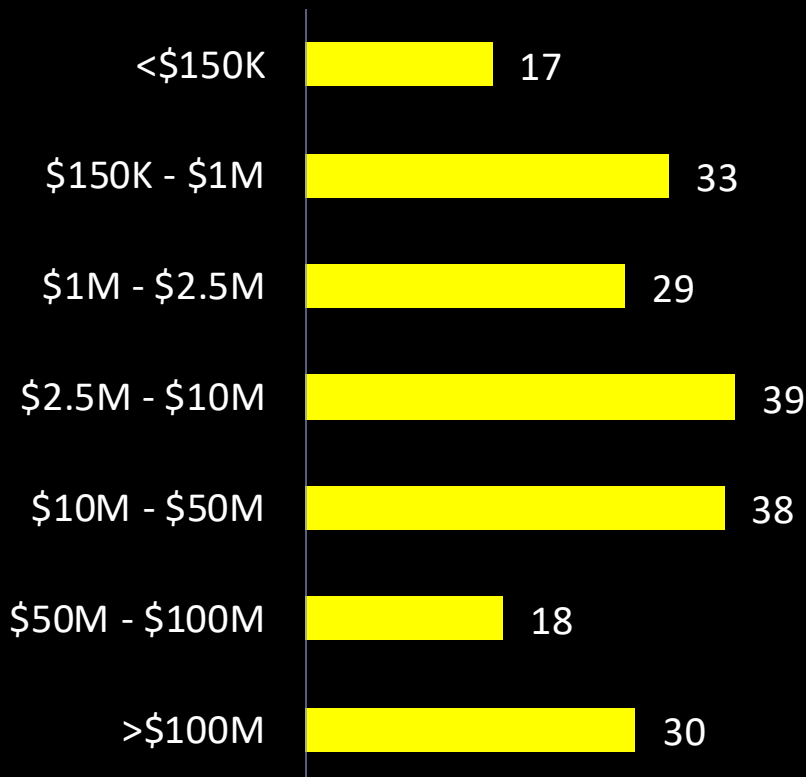
204

Participantes

Número de Colaboradores

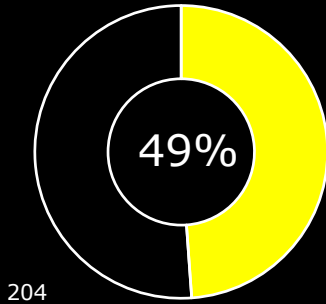


Volumen de Ventas



Resultados Generales

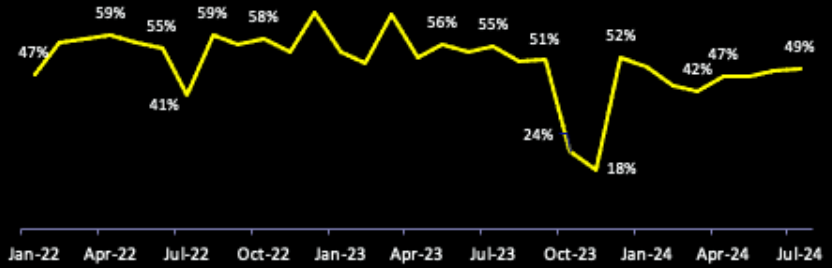
Tendencia Positiva de Ventas



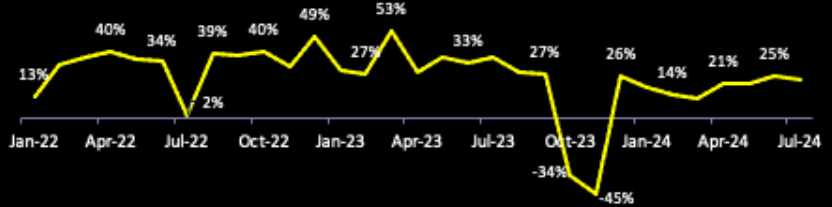
204

204
Participantes

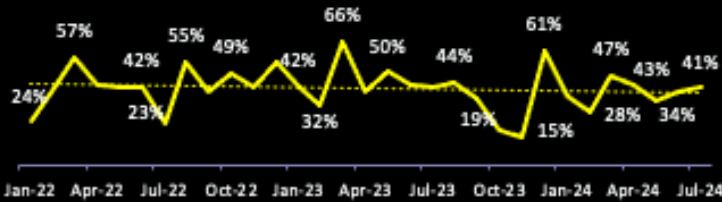
Tendencia Positiva de Ventas - General



Balance General de Ventas

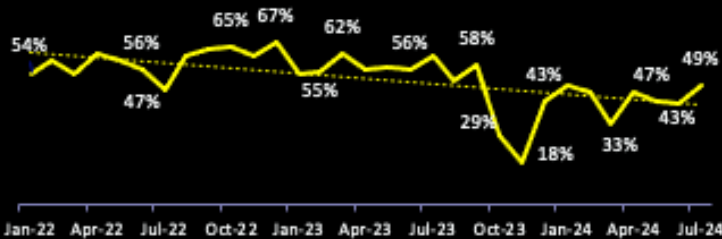


Tendencia Positiva - Mes Pasado



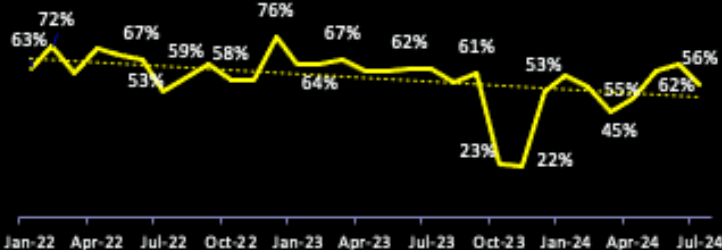
41%
Mes Pasado

Tendencia Positiva - Año Pasado



49%
Año Pasado

Tendencia Positiva - Resto del Año



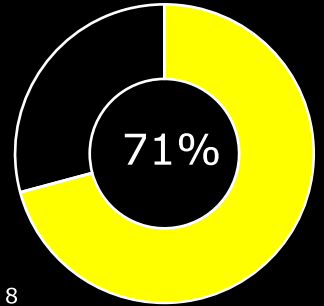
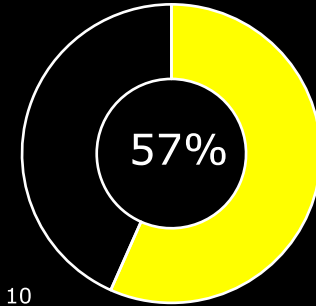
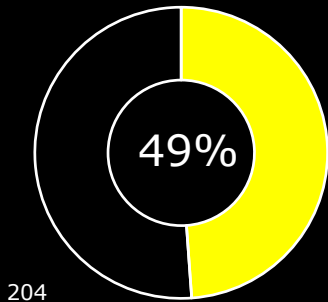
56%
Resto del Año

Resultados por Actividad Económica

Tendencia Positiva de Ventas

Agropecuario

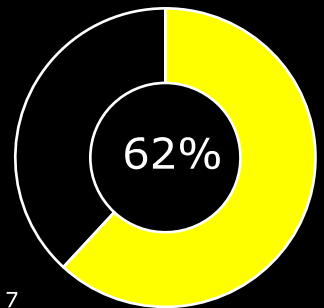
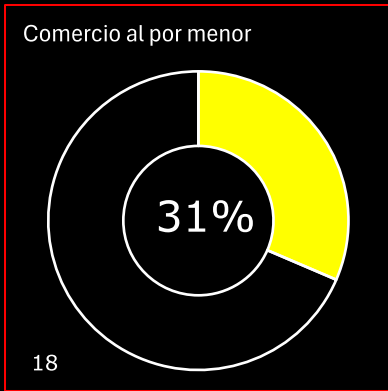
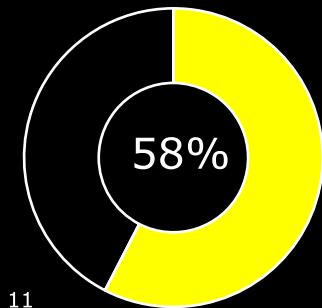
Bienes Raíces



Comercio al por mayor

Comercio al por menor

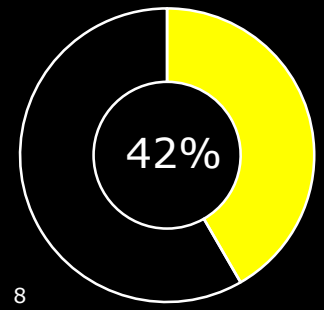
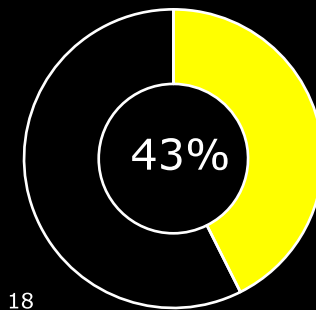
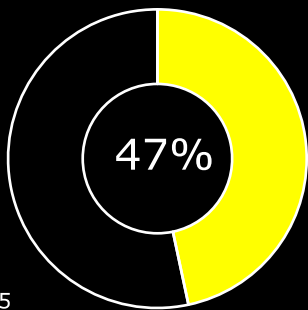
Comercio - Autos



Comunicaciones

Construcción

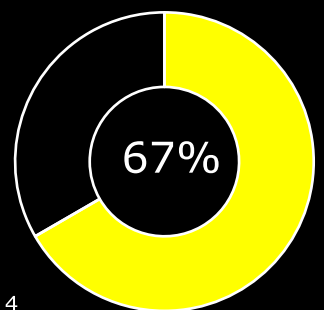
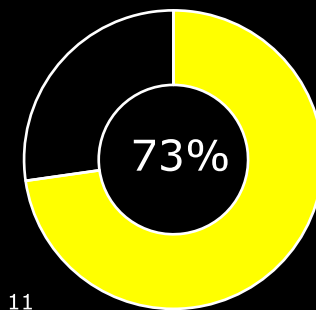
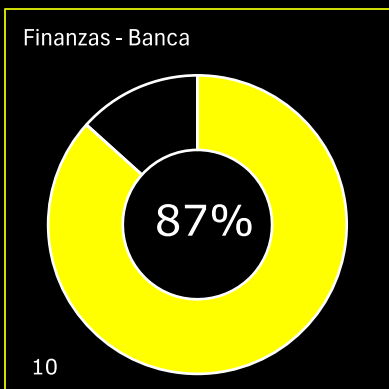
Energía



Finanzas - Banca

Finanzas - Seguros

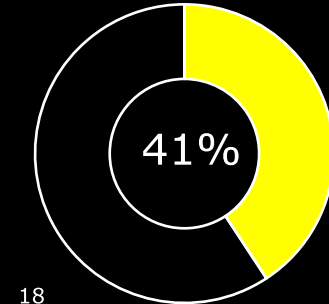
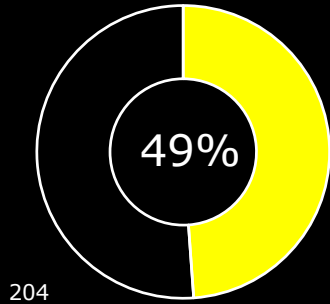
Finanzas - Otra



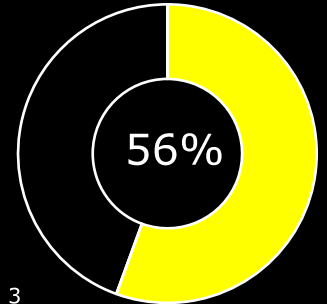
Resultados por Actividad Económica

Tendencia Positiva de Ventas

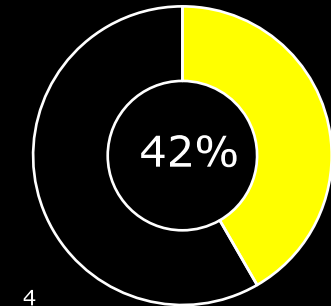
Industria



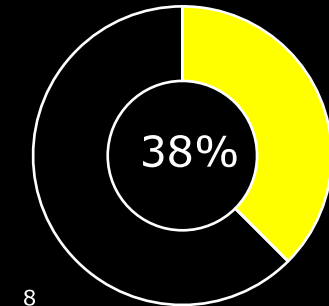
Logística



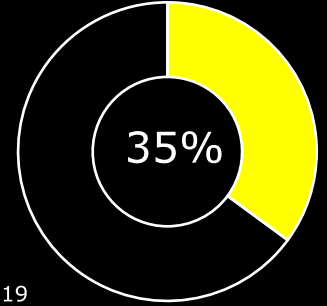
Multi Industria y Otra



Salud

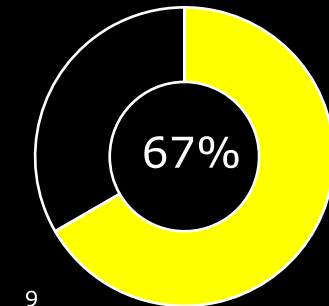


Servicios Profesionales

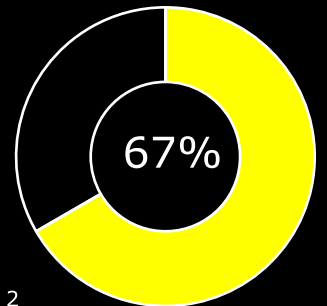


Servicios - Otros

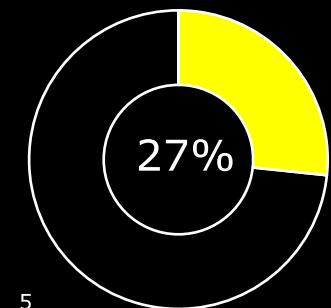
Tecnología



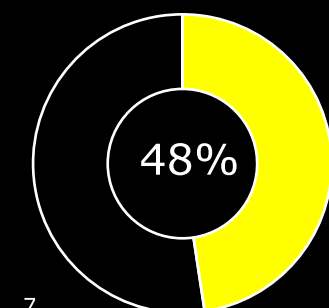
Telecomunicaciones



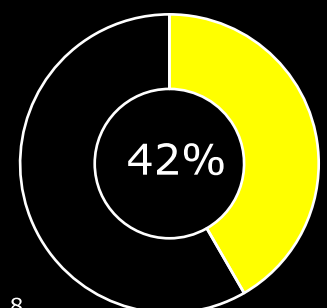
Transporte



Turismo - Hoteles

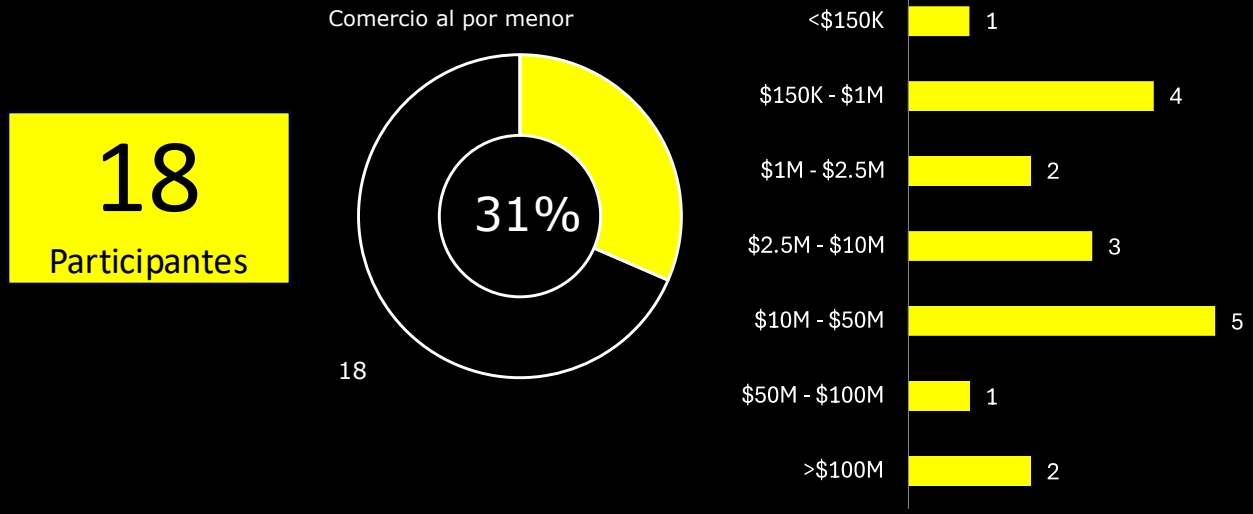


Turismo - Restaurantes



Con la Lupa: Comercio al Por Menor

Ventas



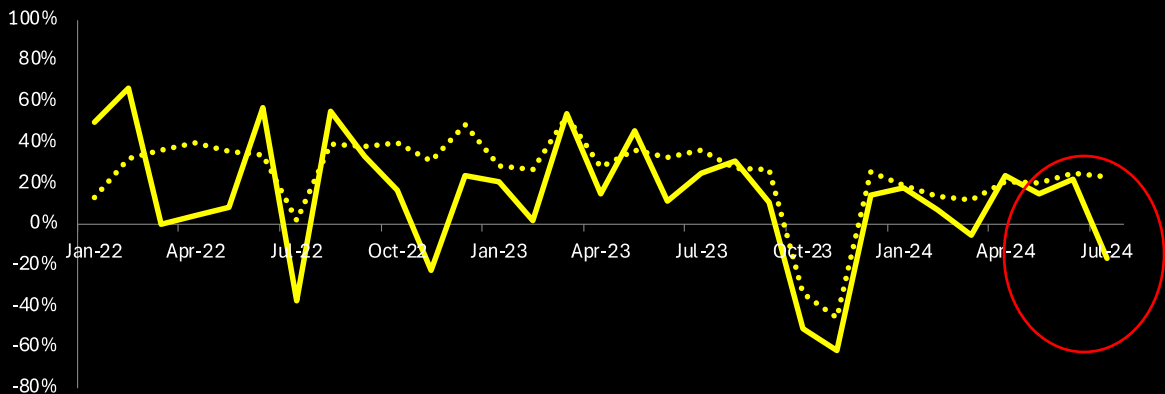
Comercio al por Menor

Resultado General

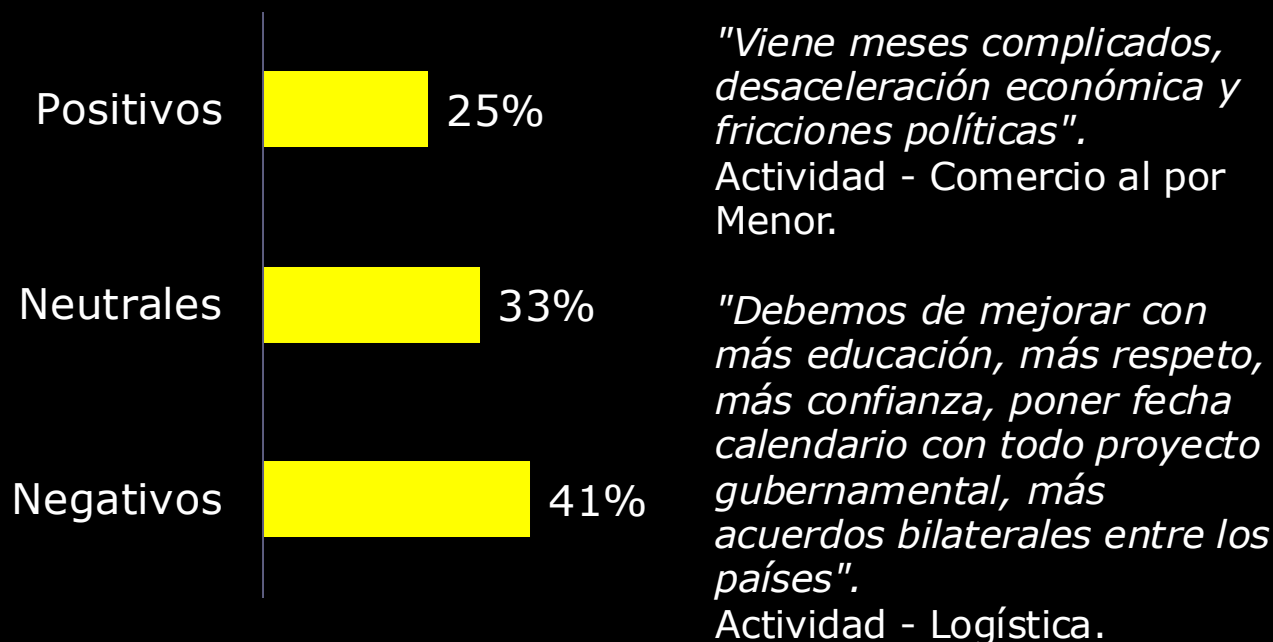
Tendencia Positiva de Ventas - Comercio al Por Menor



Balance de Ventas- Comercio al Por Menor



Comentarios de los Participantes

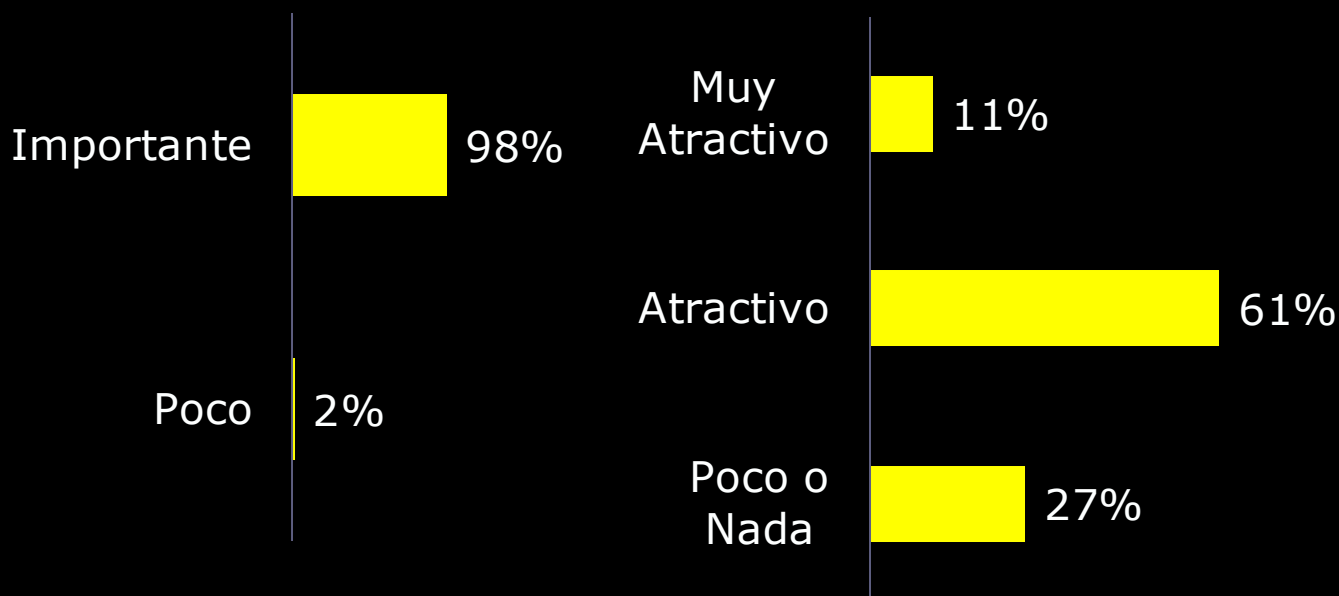


1. Se recibieron 51 comentarios, con 25% positivos, 33% neutrales y 41% negativos.
2. La trayectoria de los mensajes neutrales pasó de 8%, 28% y 33% en mayo, junio y julio, respectivamente.
3. Los mensajes positivos cayeron de 51% en junio a 25% durante el mes de julio.
4. Comentarios relevantes en la actividad de Comercio al por Menor (con 18 participantes), cuyo Indicador de Tendencia Positiva General registró el valor más bajo (31%) desde los cierres de octubre y noviembre de 2023, y si exceptuamos esos meses, desde noviembre de 2022.

Inversión Extranjera Directa

Importancia de la Inversión Extranjera Directa para el crecimiento y desarrollo de Panamá

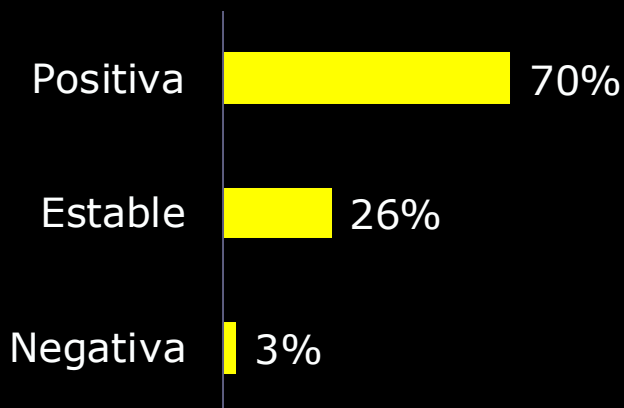
¿Cómo califica a Panamá en cuanto a ser atractivo para la Inversión Extranjera Directa?



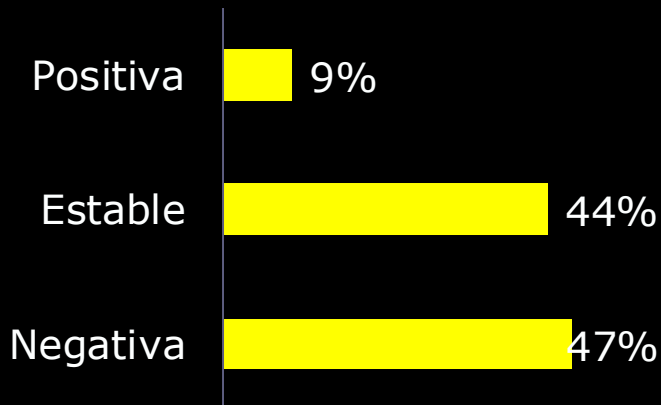
1. 98% de los participantes consideran que la Inversión Extranjera Directa (IED) es Importante o Muy Importante para el crecimiento y desarrollo de Panamá.
2. 72% considera a Panamá Atractivo o Muy Atractivo para la IED, mientras que 27% Poco o Nada Atractivo.
3. Durante el primer trimestre de 2024, la IED alcanzó \$878M, un aumento de 35%.
4. Panamá está en proceso de recuperar su liderazgo en IED en la región.
5. La IED, en especial aquella de nuevas inversiones, es crítica para la estabilidad macroeconómica de Panamá, para la generación de empleo, la transferencia de conocimiento, y el flujo de capital - en un país dolarizado.

Evaluación de los Órganos del Estado

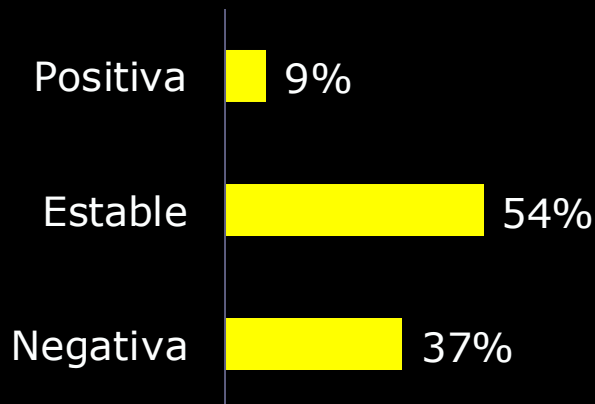
Gobierno Nacional



Asamblea Nacional



Órgano Judicial



Sobre ELEMÉNTÉ

Nuestro Equipo



Rosalí Cedeño B.

rcedeno@elemente.com.pa
+507-6937-4714



Gustavo M. Eisenmann

geisenmann@elemente.com.pa
+507-6674-5089



Diego Eleta Q.

deleta@elemente.com.pa
+507-6613-6468



Calixto Fábrega V.

cfabrega@elemente.com.pa
M +507-6980-9653



Yvonne García

ygarcia@elemente.com.pa
+507-6090-2314



Andrés F. Humbert

ahumbert@elemente.com.pa
+507-6678-7727



Domingo Latorraca M.

dlatorraca@elemente.com.pa
+507-6674-0658

Nuestros Servicios

**GOBIERNO
CORPORATIVO**

**ASESORIA
FINANCIERA**

**ESTRATEGIA Y
TRANSFORMACION**

**ESTRATEGIA
DIGITAL**

*Generamos Valor a través de Análisis,
Planificación e Innovación.*

ELEMENTÉ
www.elemente.com.pa