

初教 6 型 飞 机

CJ-6 TRAINER

航 空 器 材 目 录

ILLUSTRATED PARTS CATALOG

第 二 册 动 力、特 设

VOLUME 2 POWER PLANT AND SPECIAL EQUIPMENT

中 华 人 民 共 和 国

THE PEOPLE'S REPUBLIC OF CHINA

初教 6 型 飞 机

CJ-6 TRAINER

航 空 器 材 目 录

ILLUSTRATED PARTS CATALOG

第 二 册 动 力、特 设

VOLUME 2 POWER PLANT AND SPECIAL EQUIPMENT

二〇〇三年

说 明

为便于使用单位与供应部门搞好航空器材的业务工作，特汇编本目录。

全套目录共分五册，即

第一册 结构、起落架、操纵、冷气

第二册 动力、特设

第三册 标准件、随机工具设备

第四册 活塞 6 甲型发动机

第五册 电气、仪表、无线电设备

1. 知道器材件号（产品图号），可通过“件号顺序索引”查到该器材所在的页次，从而查出其图号、名称、件数、材料等。再由图号和图位编号可从图中看出器材所属系统的安装位置和装配关系。
2. 知道器材所属系统的安装位置及器材名称，通过图和目录，可查其件号、件数、材料等。有些组合件或成件，还可以根据“详见图号”栏内所提供的图号，找其详细结构。
3. 当订购无件号的零件、装配件时，须注明其隶属的册数、图号、图位编号、名称。
4. 飞机部分有图号而无图位编号的装配件的件数为机上总共装配件数；其余件数为图面件数。

本目录以现行生产图纸和技术文件为准。故在订货时，尚须注明飞机各部件、附件出厂号码。

FOREWORD

The catalog is provided specially for customers and supply departments of aviation materials.

It belongs to the aircraft part and consists of five volumes, that is,

- Volume 1 Structure, Landing Gear, Control System and Pneumatic System
- Volume 2 Power Plant and Special Equipment
- Volume 3 Standard Parts, Tools and Ground Equipment Delivered with Aircraft
- Volume 4 HS-6A Engine
- Volume 5 Electrical Equipment, Instruments and Radio Equipment

Method of Using Catalog

1. If the part number(drawing number) is known, according to the “Part Number Index ” can be found out the page where this part is situated, and then its figure number, figure location number, nomenclature, quantity and material. From the figure number and figure location number can be obtained the corresponding figure in which can be seen the installation location and assembling relation-ship of the associated part.
2. Knowing the installation location and the nomenclature of relevant part enables to find out the part number, quantity and material through the figure and table of catalog. For the detailed construction of some assemblies, refer to the figure number in “ Reference Figure Number ” column.
3. When ordering the parts and assembles which have no number, it is necessary to give clear indication of catalog’s volume number, relevant figure number, figure location number and nomenclature, to which the ordered item belongs.
4. The quantity of assemblies which have figure number but no figure location number, is the sum total of assemblies existing on aircraft; the rest is the quantity marked in drawing. The letter Y marked in the column “ Qty of part ” represents the right part and Z the left part.

This catalog is made on the basis of applicable design and relative technical documents. It is necessary to give clear indication of delivery number of finished products and accessories in ordering.

目 录

CONTENTS

说明

FOREWORD

一、汽油系统	1
GASOLINE SYSTEM	
图 1-1 汽油系统原理图	3
Fig.1-1 Diagram of gasoline system	
图 1-2 汽油系统总图	4
Fig.1-2 General view of gasoline system	
图 1-3 汽油箱及其安装	16
Fig.1-3 Gasoline tank and its installation	
图 1-4 电磁活门 RDF-3	17
Fig1-4 Electromagnetic valve RDF-3	
图 1-5 汽油通路开关及油滤装置	24
Fig.1-5 Gasoline line cock and filter device	
图 1-6 汽油通路开关 RJF-1	25
Fig.1-6 Gasoline line cock RJF-1	
图 1-7 汽油过滤器	31
Fig.1-7 Gasoline filter	
图 1-8 手摇泵安装	32
Fig.1-8 Installation of hand pump	
图 1-9 手摇泵 SB-1	38
Fig.1-9 Hand pump SB-1	

图 1-10 注油器	39
Fiig.1-10 Syringe ZSQ-6	
图 1-11 消耗油箱及其安装	46
Fig.1-11 Consumption tank and its installation	
图 1-12 单向活门接头	47
Fig.1-12 Check valve connector	
图 1-13 单向活门 RXF-2A	47
Fig.1-13 Check valve RXF-2A	
二、滑油系统	51
OIL SYSTEM	
图 2-1a 滑油系统总图	53
Fig.2-1a General view of oil system	
图 2-1b 滑油系统原理图	54
Fig.2-1b Diagram of oil system	
图 2-2 滑油箱及其安装	61
Fig.2-2 Oil tank and its installation	
图 2-3 带漏斗形滑油过滤器安装	62
Fig.2-3 Installation of oil filter with funnel	
图 2-4 过滤器	67
Fig.2-4 Filter	
图 2-5 滑油散热器安装	68
Fig.2-5 Installation of oil radiator	
图 2-6 滑油散热器 SRQ-14	69
Fig.2-6 Oil radiator SRQ-14	
图 2-7 滑油散热器风门操纵	75
Fig.2-7 Control of oil radiator throttle	
图 2-8 拉杆	76
Fig.2-8 Pull rod	

图 2-9 操纵机构.....	77
Fig.2-9 Control mechanism	
三、鱼鳞片	83
GILL	
图 3-1 鱼鳞片操纵系统.....	85
Fig.3-1 Control system of gill	
图 3-2 鱼鳞片操纵机构.....	86
Fig.3-2 Control mechanism of gill	
图 3-3 鱼鳞片装置安装.....	93
Fig.3-3 Installation of gill device	
图 3-4a 鱼鳞片装置	94
Fig.3-4a Gill device	
图 3-4b 鱼鳞片装置	95
Fig.3-4b Gill device	
图 3-5 鱼鳞片.....	101
Fig.3-5 Gill	
图 3-6 鱼鳞片.....	101
Fig.3-6 Gill	
图 3-7 鱼鳞片.....	102
Fig.3-7 Gill	
图 3-8 带插销的鱼鳞片.....	102
Fig.3-8 Gill with pin	
四、发动机架.....	109
ENGINE MOUNT	
图 4-1 发动机架.....	111
Fig.4-1 Engine mount	

五、发动机操纵系统	115
ENGINE CONTROL SYSTEM	
图 5-1 发动机操纵系统.....	117
Fig.5-1 Engine control system	
图 5-2 高空调节器操纵拉杆.....	122
Fig.5-2 Altitude regulator control pull rod	
图 5-3 油门操纵拉杆.....	125
Fig.5-3 Throttle control pull rod	
图 5-4 摇臂.....	126
Fig.5-4 Rocker arm	
六、进排气系统	129
AIR-INTAKE AND EXHAUST SYSTEM	
图 6-1 右排气总管.....	131
Fig.6-1 Right main exhaust pipe	
图 6-2 左排气总管.....	134
Fig.6-2 Left main exhaust pipe	
图 6-3 空气压缩机通风装置.....	137
Fig.6-3 Ventilation device of air compressor	
图 6-4 发电机通风装置.....	138
Fig.6-4 Ventilation device of generator	
图 6-5 进气道.....	139
Fig.6-5 Air-intake	
图 6-6 右滤网组合.....	144
Fig.6-6 Right filter screen assembly	
图 6-7 左滤网组合.....	144
Fig.6-7 Left filter screen assembly	
图 6-8 加温盒.....	145
Fig.6-8 Warming box	

七、发动机罩部分	149
ENGINE COWLING	
图 7-1 发动机罩.....	151
Fig.7-1 Engine cowling	
图 7-2 发动机上罩.....	152
Fig.7-2 Engine upper cowling	
图 7-3 发动机下罩.....	152
Fig.7-3 Engine lower cowling	
图 7-4 支杆.....	157
Fig.7-4 Support rod	
图 7-5 发动机罩的安装.....	158
Fig.7-5 Installation of engine cowling	
图 7-6 上机罩轴的安装.....	159
Fig.7-6 Installation of upper cowling axle	
图 7-7 螺旋桨整流罩的安装.....	160
Fig.7-7 Installation of propeller fairing	
图 7-8 固定销.....	160
Fig.7-8 Fixing pin	
八、螺旋桨	165
PROPELLER	
图 8-1 J9-G1 螺旋桨.....	167
Fig.8-1 Propeller J9-G1	
图 8-2 J9 桨叶.....	168
Fig.8-2 Blade J9	
图 8-3 G1 桨毂.....	169
Fig.8-3 Hub G1	
图 8-4a 桨壳组件部分.....	172
Fig.8-4a Hub assembly	

图 8-4b 桨壳组件部分	173
Fig.8-4b Hub assembly	
图 8-5 油缸组件	178
Fig.8-5 Oil can assembly	
图 8-6 配重卡箍组件	179
Fig.8-6 Cunter-weight clamp assembly	
图 8-7a 桨壳螺母组件部分	182
Fig.8-7a Hub nut assembly	
图 8-7b 桨壳螺母组件部分	183
Fig.8-7b Hub nut assembly	
图 8-8 螺旋桨随机工具	184
Fig.8-8 Propeller tools delivered wiyh aircraft	
九、座舱设备	187
COCKPIT EQUIPMENT	
图 9-1 前舱左操纵台	189
Fig.9-1 Front cockpit left console	
图 9-2 前舱左操纵台安装	191
Fig.9-2 Installation of front cockpit left console	
图 9-3 冷气开关安装	192
Fig.9-3 Installation of compressed air cock	
图 9-4 冷气充气开关安装	197
Fig.9-4 Installation of compressed air charging cock	
图 9-5 前舱防火开关加温手柄安装	198
Fig.9-5 Installation of warming handle of front cockpit fire-proof valve	
图 9-6 前后舱桨距油门高空调节器手柄安装	202
F.ig.9-6 Installation of altitude regulator handle	
图 9-7 前舱右操纵台	203
Fig.9-7 Front cockpit right console	

图 9-8 前舱右操纵台安装	204
Fig.9-8 Installation of front cockpit right console	
图 9-9 紧急放下起落架开关安装	210
Fig.9-9 Installation of emergency landing gear extension valve	
图 9-10 注油器安装	210
Fig.9-10 Installation of syringe	
图 9-11 手摇泵手柄安装	214
Fig.9-11 Installation of hand pump handle	
图 9-12 后舱左操纵台	215
Fig.9-12 Rear cockpit left console	
图 9-13 后舱左操纵台安装	218
Fig.9-13 Installation of rear cockpit left console	
图 9-14 后舱防火手柄安装	219
Fig.9-14 Installation of rear cockpit fire-proof handle	
图 9-15 后舱右操纵台	220
Fig.9-15 Right console of rear cockpit	
图 9-16 后舱右操纵台安装	225
Fig.9-16 Installation of right console of rear cockpit	
图 9-17 食品箱安装	226
Fig.9-17 Installation of ration box	
图 9-18 信号枪安装	227
Fig.9-18 Installation of signaling gun	
图 9-19 信号弹夹安装	227
Fig.9-19 Installation of signaling bomb clip	
十、无线电	233
RADIO EQUIPMENT	
图 10-1 TKR123 无线电台安装	235
Fig.10-1 Installation of TKR123 radio set	

图 10-2	天线安装	239
Fig.10-2	Installation of antenna	
图 10-3	WL-5 无线电罗盘安装	242
Fig.10-3	Installation of WL-5 radio compass	
图 10-4	前后舱 WL-5 控制盒安装	246
Fig.10-4	Installation of WL-5 control box of front and rear cockpit	
图 10-5	天线安装	247
Fig.10-5	Installation of antenna	
图 10-6	WL-5 环状天线防潮砂管安装	250
Fig.10-6	Installation of WL-5 loop antenna silica gel desiccant	
图 10-7	WL-5 环状天线安装	250
Fig.10-7	Installation of WL-5 loop antenna	
图 10-8	WL-5 接收机安装	253
Fig.10-8	Installation of WL-5 receiver	
图 10-9	WL-5 软轴三通接头安装	254
Fig.10-9	Installation of WL-5 shaft three-way joint	
图 10-10	WL-5 转换接线盒安装	257
Fig.10-10	Installation of WL-5 changeover connecting box	
图 10-11	WL-5 转换接线盒	258
Fig.10-11	WL-5 changeover connecting box	
图 10-12	JT-2A 机内通话器安装	262
Fig.10-12	Installation of JT-2A interphone	
图 10-13	JT-2A 机内通话器前舱用户盒安装	263
Fig.10-13	Installation of JT-2A interphone front cockpit control box	
图 10-14	WL-5B 无线电罗盘安装	266a
Fig.10-14	Installation of WL-5B radio compass	
图 10-15	前后舱 WL-5B 控制盒安装	266c
Fig.10-15	Installation of WL-5B control box of front and rear cockpit	

图 10-16 WL-5B 罗盘天线安装	266e
Fig.10-16 Installation of WL-5B compass antenna	
图 10-17 WL-5B 收讯机安装	266g
Fig.10-17 Installation of WL-5B receiver	

十一、电气 267

ELECTRICAL EQUIPMENT

图 11-1 电气设备总安装图	269
Fig.11-1 Installation Schematic of electrical equipment	
图 11-2 ZY-1500 调节箱安装	274
Fig.11-2 Installation of ZY-1500 regulating box	
图 11-3 电瓶箱安装	275
Fig.11-3 Installation of battery box	
图 11-4 地面电源供电插销安装	279
Fig.11-4 Installation of plug for field power supply	
图 11-5 地面电源供电指示灯安装	279
Fig.11-5 Installation of field power supply signal light	
图 11-6 机场电源电缆	280
Fig.11-6 Cable for field power supply	
图 11-7 电源继电器盒安装	283
Fig.11-7 Installation of power relay box	
图 11-8 LBQ-3 滤波器安装	288
Fig.11-8 Installation of LBQ-3 wave filter	
图 11-9 通话机和工作灯电源插座安装	288
Fig.11-9 Installation of power socket for interphone and signal light	
图 11-10 起动线圈安装	290
Fig.11-10 Installation of starting coil	

图 11-11	QDF-1 电动冷气开关安装	291
Fig.11-11	Installation of QDF-1 compressed air solenoid valve	
图 11-12	SBL-40 变流机安装	292
Fig.11-12	Installation of SBL-40 inverter	
图 11-13	放大器陀螺机构变流机安装	295
Fig.11-13	Installation of amplifier gyro mechanism and inverter	
图 11-14	转速表传感器安装	298
Fig.11-14	Installation of tachometer sensor	
图 11-15	调整片中立位置信号器安装	298
Fig.11-15	Installation of trim neutral position signaller	
图 11-16	荧光灯安装	301
Fig.11-16	Installation of fluorescent light	
图 11-17	荧光灯安装	301
Fig.11-17	Installation of fluorescent light	
图 11-18	座舱灯安装	302
Fig.11-18	Installation of cockpit light	
图 11-19	前起落架信号灯安装	305
Fig.11-19	Installation of signal light of nose gear	
图 11-20	主起落架信号灯安装	305
Fig.11-20	Installation of signal light of main landing gear	
图 11-21	GHC-2 传感部安装	308
Fig.11-21	Installation of GHC-2 sensor	
图 11-22	着陆灯安装	309
Fig.11-22	Installation of landing light	
十二、仪表	313
INSTRUMENT		
图 12-1	航行设备安装图	315
Fig.12-1	Schematic for navigation instrument arrangement	

图 12-2 进气压力表管路安装	322
Fig.12-2 Installation of pipe line for air inlet manometer	
图 12-3 空速管安装	323
Fig.12-3 Installation of pitot	
图 12-4 前舱仪表板	326
Fig.12-4 Front cockpit instrument panel	
图 12-5 前舱仪表板安装	332
Fig.12-5 Installation of front cockpit instrument panel	
图 12-6 起落架开关与手柄及接管嘴装配	338
Fig.12-6 Assembly of landing gear switch with handle & nipple	
图 12-7 后舱仪表板	340
Fig.12-7 Instrument panel of rear cockpit	
图 12-8 后舱仪表板安装	346
Fig.12-8 Installation of instrument plate of rear cockpit	
图 12-9 起落架开关与手柄及接管嘴装配	350
Fig.12-9 Assembly of landing gear switch with handle and nipple	
图 12-10 前舱 LC-2 罗盘安装	351
Fig.12-10 Installation of front cockpit LC-2 compass	

件号顺序索引	355
---------------------	------------

PART NUMBER INDEX

标准件对照表	1~16
---------------------	-------------

STANDARD PARTS COMPARISON TABLE

一、汽油系统

GASOLINE SYSTEM

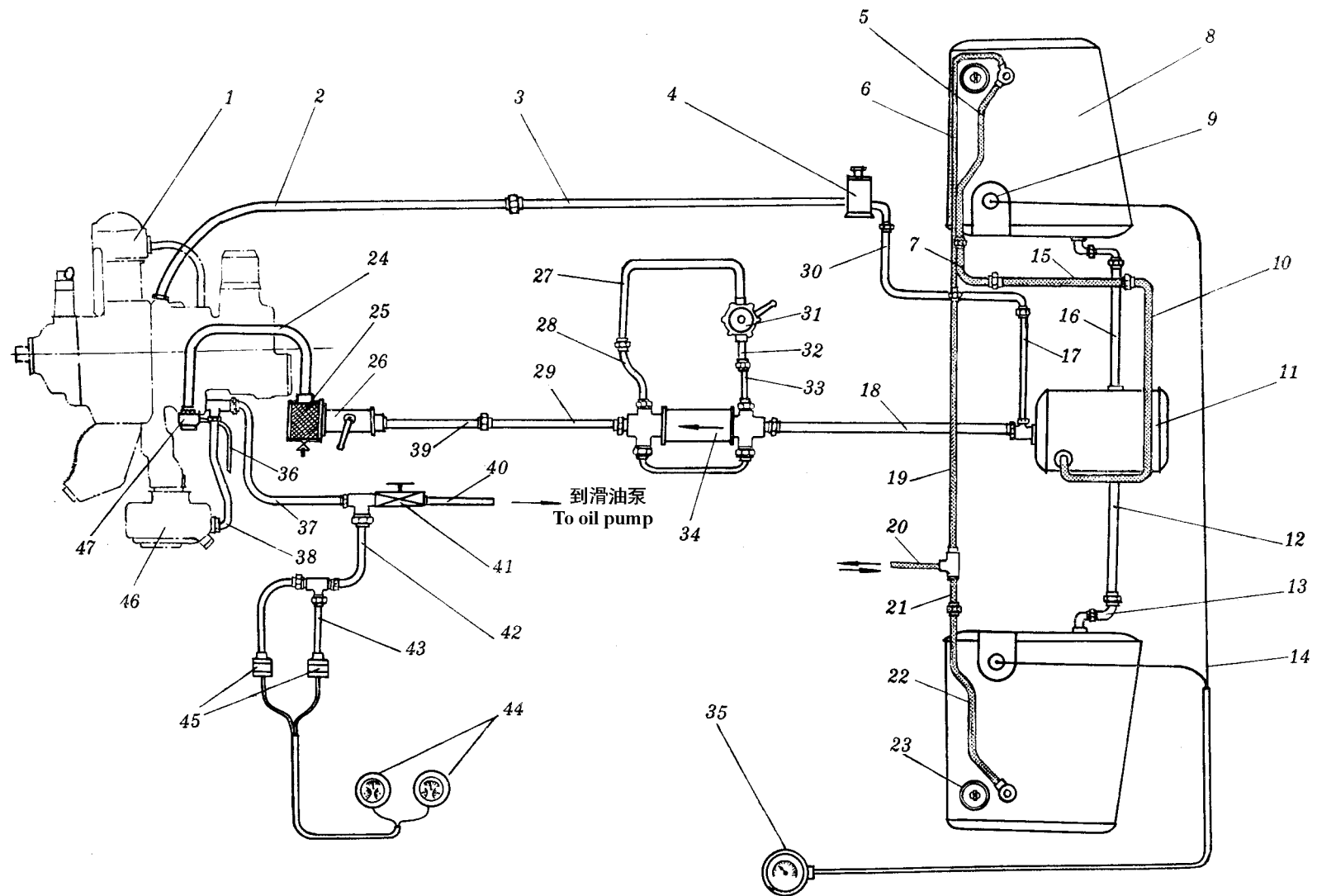


图 1-1 汽油系统原理图

Fig.1-1 Diagram of gasoline system

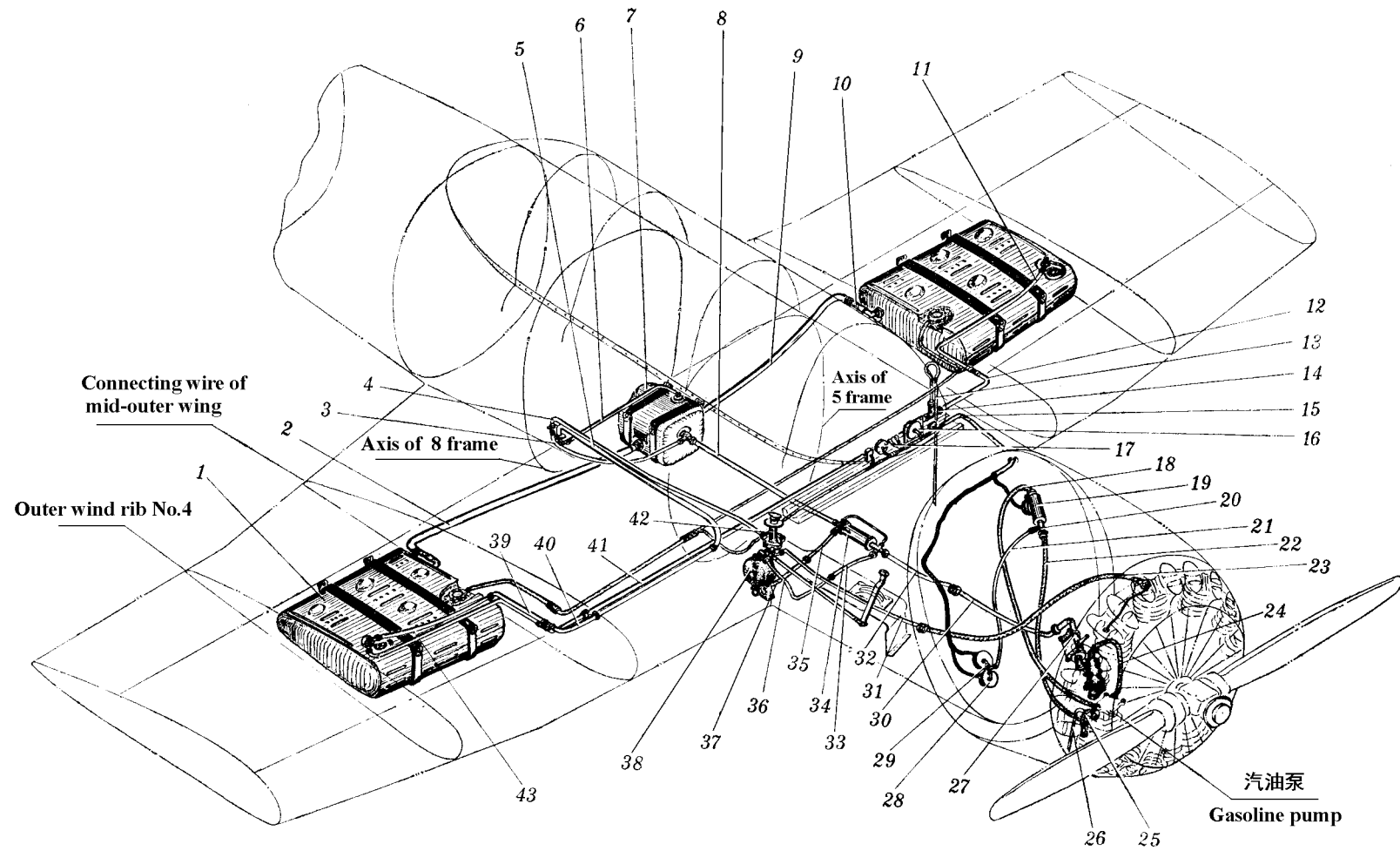


图 1-2 汽油系统总图

Fig.1-2 General view of gasoline system

插图 Fig.		名称 Nomenclature	件号 Part. No.	件数 Qty	详见图号 Ref. Fig. No.	材料 Material	备注 Remarks
图号 No.	图位编号 Loc. No.						
1-1		汽油系统原理 Diagram of gasoline system	H2-6100-00/Y	1			
	1	活塞 6 甲型发动机 Huosat-6 jia engine		1		成件 Finished product	详见第四册 See vol.4
	2	软管 Hose	H2-6100-100/1	1		装配件 Assembly	
	3	管子 Tube	H2-6100-400/31	1		装配件 Assembly	
	4	注油器 Syringe	ZSQ-6	1	1-10	成件 Finished product	
	5	管子 Tube	H2-6100-500/11	1		装配件 Assembly	
	6	管子 Tube	H2-6100-1400/3	1		装配件 Assembly	
	7	管子 Tube	H2-6100-20	1		装配件 Assembly	
	8	汽油箱 Gasoline tank	H2-6112-00A	1	1-3	装配件 Assembly	

插图 Fig.		名称 Nomenclature	件号 Part. No.	件数 Qty	详见图号 Ref. Fig. No.	材料 Material	备注 Remarks
图号 No.	图位编号 Loc. No.						
(1-1)	9	油量表传感器	GUR-7I	1	1-11	成件	装于左汽油箱
		Transmitter of fuel gauge				Finished product	Installed at left gasoline tank
	10	油量表传感器	GUR-7 II	1		成件	装于右汽油箱
		Transmitter of fuel gauge				Finished product	Installed at right gasoline tank
	11	管子	H2-6100-1300/9	1		装配件	
		Tube				Assembly	
	12	消耗油箱	H2-6151-00	1		装配件	
		Consumption tank				Assembly	
	13	管子	H2-6100-1300/1	1		装配件	
		Tube				Assembly	
	14	软管	H2-6100-700	2		装配件	
		Hose				Assembly	
	15	电缆					
		Cable					
	16	管子	H2-6100-1400/1	1		装配件	
		Tube				Assembly	
16	管子	H2-6100-1300/3	1	装配件			
	Tube			Assembly			

插图 Fig.		名称 Nomenclature	件号 Part. No.	件数 Qty	详见图号 Ref. Fig. No.	材料 Material	备注 Remarks
图号 No.	图位编号 Loc. No.						
(1-1)	17	管子 Tube	H2-6100-1300/11	1		装配件 Assembly	
	18	管子 Tube	H2-6100-1300/7	1		装配件 Assembly	
	19	管子 Tube	H2-6100-500/3	1		装配件 Assembly	
	20	管子 Tube	H2-6100-500/9	1		装配件 Assembly	
	21	管子 Tube	H2-6100-500/5	1		装配件 Assembly	
	22	管子 Tube	H2-6100-500/7	1		装配件 Assembly	
	23	加油口盖 Filler cap	H2-6111-20/A	1	1-3	装配件 Assembly	
	24	软管 Hose	Q/5A4-45G21-10-15-200	1		装配件 Assembly	
	25	汽油滤 Gasoline filter	H2-6121-100	1		装配件 Assembly	

插图 Fig.		名称 Nomenclature	件号 Part. No.	件数 Qty	详见图号 Ref. Fig. No.	材料 Material	备注 Remarks
图号 No.	图位编号 Loc. No.						
(1-1)	26	防火开关 Fire-proof valve	RJF-1	1	1-6	成件 Finished product	
	27	管子 Tube	H2-6100-400/5	1		装配件 Assembly	
	28	管子 Tube	H2-6100-400/27	1		装配件 Assembly	
	29	管子 Tube	H2-6100-400/3	1		装配件 Assembly	
	30	管子 Tube	H2-6100-400/9	1		装配件 Assembly	
	31	手摇泵 Hand pump	SB-1	1	1-9	成件 Finished product	
	32	管子 Tube	H2-6100-400/7	1		装配件 Assembly	
	33	管子 Tube	H2-6100-400/29	1		装配件 Assembly	
	34	单向活门接头 Connector of check valve	H2-6100-600	1	1-12	装配件 Assembly	

插图 Fig.		名称 Nomenclature	件号 Part. No.	件数 Qty	详见图号 Ref. Fig. No.	材料 Material	备注 Remarks
图号 No.	图位编号 Loc. No.						
(1-1)	35	油量表指示器 Fuel gauge indicator	ZUR-7	1		成件 Finished product	见第五册 See vol.5
	36	管子 Tube	H2-6100-500/1	1		装配件 Assembly	
	37	软管 Hose	H2-6100-100/3	1		装配件 Assembly	
	38	软管 Hose	H2-6100-300	1		装配件 Assembly	
	39	管子 Tube	H2-6100-400/25	1		装配件 Assembly	
	40	软管 Hose	H2-6100-200	1		装配件 Assembly	
	41	电磁活门 Electromagnetic valve	RDF-3	1	1-4	成件 Finished product	用于滑油冲淡 For oil dilution
	42	管子 Tube	H2-6100-400/21	1		装配件 Assembly	
	43	管子 Tube	H2-6100-1100	1		装配件 Assembly	

插图 Fig.		名称 Nomenclature	件号 Part. No.	件数 Qty	详见图号 Ref. Fig. No.	材料 Material	备注 Remarks
图号 No.	图位编号 Loc. No.						
(1-1)	44	压力指示表 Pressure indicator	BWY-1	2		成件 Finished product	见第五册 See vol.5
	45	汽油压力传感部 Gasoline pressure transmitter	GY-1	2		成件 Finished product	见第五册 See vol.5
	46	汽化器 Carburetor		1		成件 Finished product	见第四册 See vol.4
	47	汽油泵 Gasoline pump		1		成件 Finished product	见第四册 See vol.4
							见第四册 See vol.4
1-2		汽油系统总图 General view of gasoline system	H2-6100-00	1		装配件 Assembly	
	1	汽油箱及其安装 Gasoline tank and its installation	H2-6110-00	2 ^{1Z} _{1Y}	1-3	装配件 Assembly	
	2	导管 Pipe	H2-6100-1300/3	1		装配件 Assembly	
	3	导管 Pipe	H2-6100-1300/11	1		装配件 Assembly	

插图 Fig.		名称 Nomenclature	件号 Part. No.	件数 Qty	详见图号 Ref. Fig. No.	材料 Material	备注 Remarks
图号 No.	图位编号 Loc. No.						
(1-2)	4	导管 Pipe	H2-6100-400/9	1		装配件 Assembly	
	5	导管 Pipe	H2-6100-1400/1	1		装配件 Assembly	
	6	导管 Pipe	H2-6100-1300/9	1		装配件 Assembly	
	7	消耗油箱及其安装 Consumption tank and its installation	H2-6150-00	1	1-11	装配件 Assembly	
	8	导管 Pipe	H2-6100-1300/7	1		装配件 Assembly	
	9	导管 Pipe	H2-6100-1300/1	1		装配件 Assembly	
	10	软管 Hose	H2-6100-700	2		装配件 Assembly	
	11	导管 Pipe	H2-6100-500/7	1		装配件 Assembly	
	12	导管 Pipe	H2-6100-500/5	1		装配件 Assembly	

插图 Fig.		名称 Nomenclature	件号 Part. No.	件数 Qty	详见图号 Ref. Fig. No.	材料 Material	备注 Remarks
图号 No.	图位编号 Loc. No.						
(1-2)	13	导管 Pipe	H2-6100-500/9	1		装配件 Assembly	
	14	三通接头 Three-way joint	HB4-17-6	1		标准件 Standard part	
	15	电缆 Cable					
	16	油量表指示器 Fuel gauge indicator	ZUR-7	1		成件 Finished product	见第五册 See vol.5
	17	汽油压力表 Gasoline manometer	BWY-1			成件 Finished product	见第五册 See vol.5
	18	软管 Hose	H2-6100-200	1		装配件 Assembly	
	19	电磁活门 Electromagnetic valve	RDF-3	1	1-4	成件 Finished product	用于滑油冲淡 For oil dilution
	20	缓冲接嘴 Ruffer nipple	H2-6100-13	1		LY12-CZ	
	21	导管 Pipe	H2-6100-400/21	1		装配件 Assembly	

插图 Fig.		名称 Nomenclature	件号 Part. No.	件数 Qty	详见图号 Ref. Fig. No.	材料 Material	备注 Remarks
图号 No.	图位编号 Loc. No.						
(1-2)	22	软管 Hose	H2-6100-100/3	1		装配件 Assembly	
	23	软管 Hose	H2-6100-100/1	1		装配件 Assembly	
	24	软管 Hose	Q/5A4-45G21-10-15-260	1		标准件 Standard part	
	25	软管 Hose	H2-6100-300	1		装配件 Assembly	
	26	余油导管 Residual fuel pipe	H2-6100-500/1	1		装配件 Assembly	
	27	汽油通路开关及油滤装置 Gasoline line cock and fuel filter device	H2-6120-00	1	1-5	装配件 Assembly	
	28	汽油压力传感部 Gasoline pressure transmitter	GY-1	2		成件 Finished product	见第五册 See vol.5
	29	转接管 Adapter	H2-6100-1100	1		装配件 Assembly	
	30	导管 Pipe	H2-6100-400/25	1		装配件 Assembly	

插图 Fig.		名称 Nomenclature	件号 Part. No.	件数 Qty	详见图号 Ref. Fig. No.	材料 Material	备注 Remarks
图号 No.	图位编号 Loc. No.						
(1-2)	31	导管 Pipe	H2-6100-400/31	1		装配件 Assembly	
	32	导管 Pipe	H2-6100-400/3	1		装配件 Assembly	
	33	导管 Pipe	H2-6100-400/27	1		装配件 Assembly	
	34	单向活门接头 Connector of check valve	H2-6100-600	1	1-12	装配件 Assembly	
	35	导管 Pipe	H2-6100-400/29	1		装配件 Assembly	
	36	导管 Pipe	H2-6100-400/5	1		装配件 Assembly	
	37	导管 Pipe	H2-6100-400/7	1		装配件 Assembly	
	38	手摇泵安装 Installation of hand pump	H2-6130-00	1	1-8	装配件 Assembly	
	39	导管 Pipe	H2-6100-500/11	1		装配件 Assembly	

插图 Fig.		名称 Nomenclature	件 号 Part. No.	件数 Qty	详见图号 Ref. Fig. No.	材 料 Material	备 注 Remarks
图号 No.	图位编号 Loc. No.						
(1-2)	40	导管 Pipe	H2-6100-20	1	1-10	装配件 Assembly	
	41	导管 Pipe	H2-6100-500/3	1		装配件 Assembly	
	42	注油器 Syringe	ZSQ-6	1		成件 Finished product	
	43	导管 Pipe	H2-6100-1400/3	1		装配件 Assembly	
1-3		汽油箱及其安装 Gasoline tank and its installation	H2-6110-00	2 ^{1Z} _{1Y}		装配件 Assembly	左件如图, 右件对称 LT part as shown, RT part is sym.
	1	汽油箱 Gasoline tank	H2-6112-00A	2 ^{1Z} _{1Y}		装配件 Assembly	左件如图, 右件对称 LT part as shown, RT part is sym.
	1-1	汽油箱壳体 Gasoline tank case	H2-6112-00A-	2 ^{1Z} _{1Y}		装配件 Assembly	左件如图, 右件对称 LT part as shown, RT part is sym.
	1-2	通气弯管头 Vent bent connector	H2-6111-30	1		装配件 Assembly	装于左汽油箱 Installed at left gasoline tank

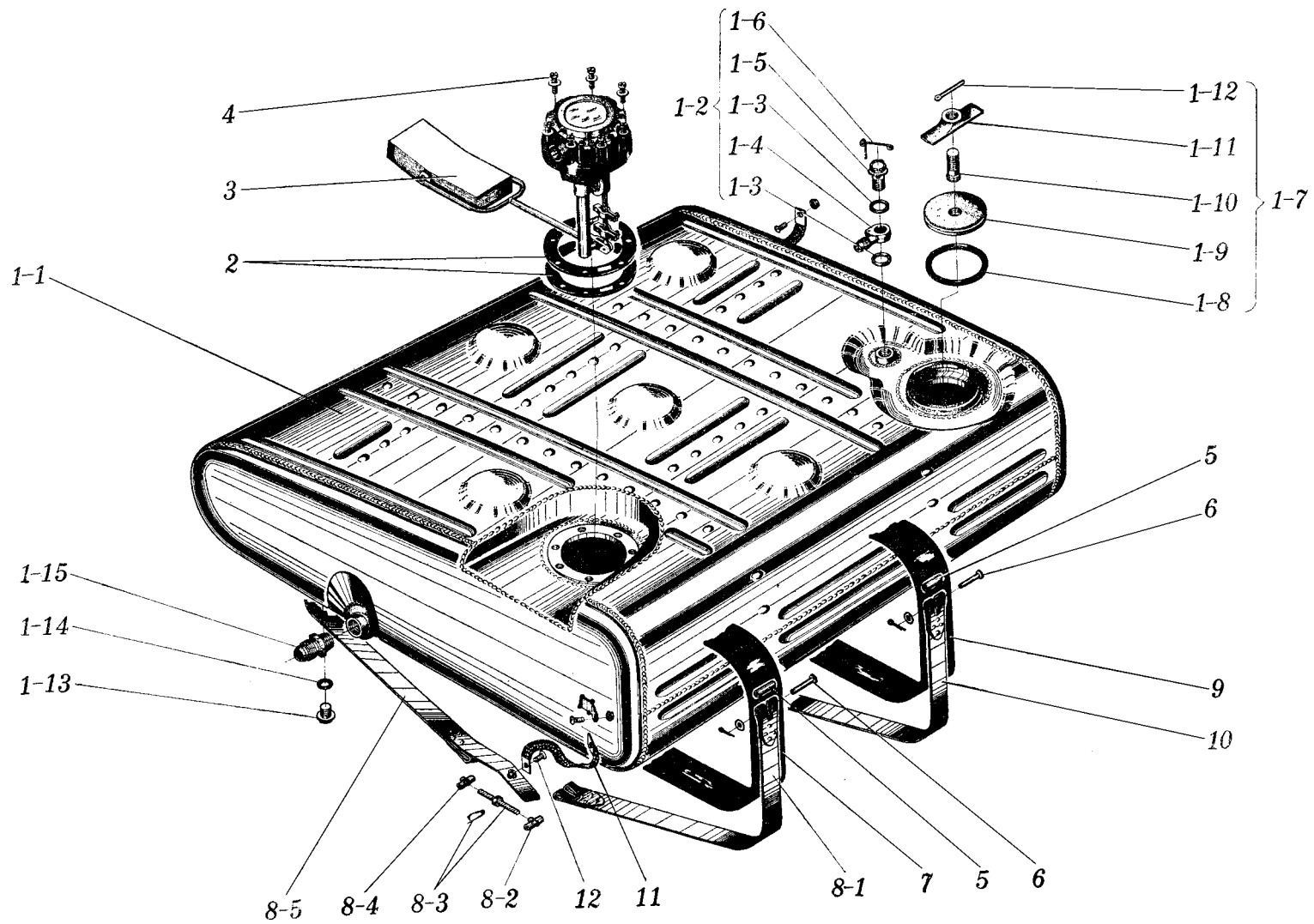


图 1-3 汽油箱及其安装

Fig.1-3 Gasoline tank and its installation

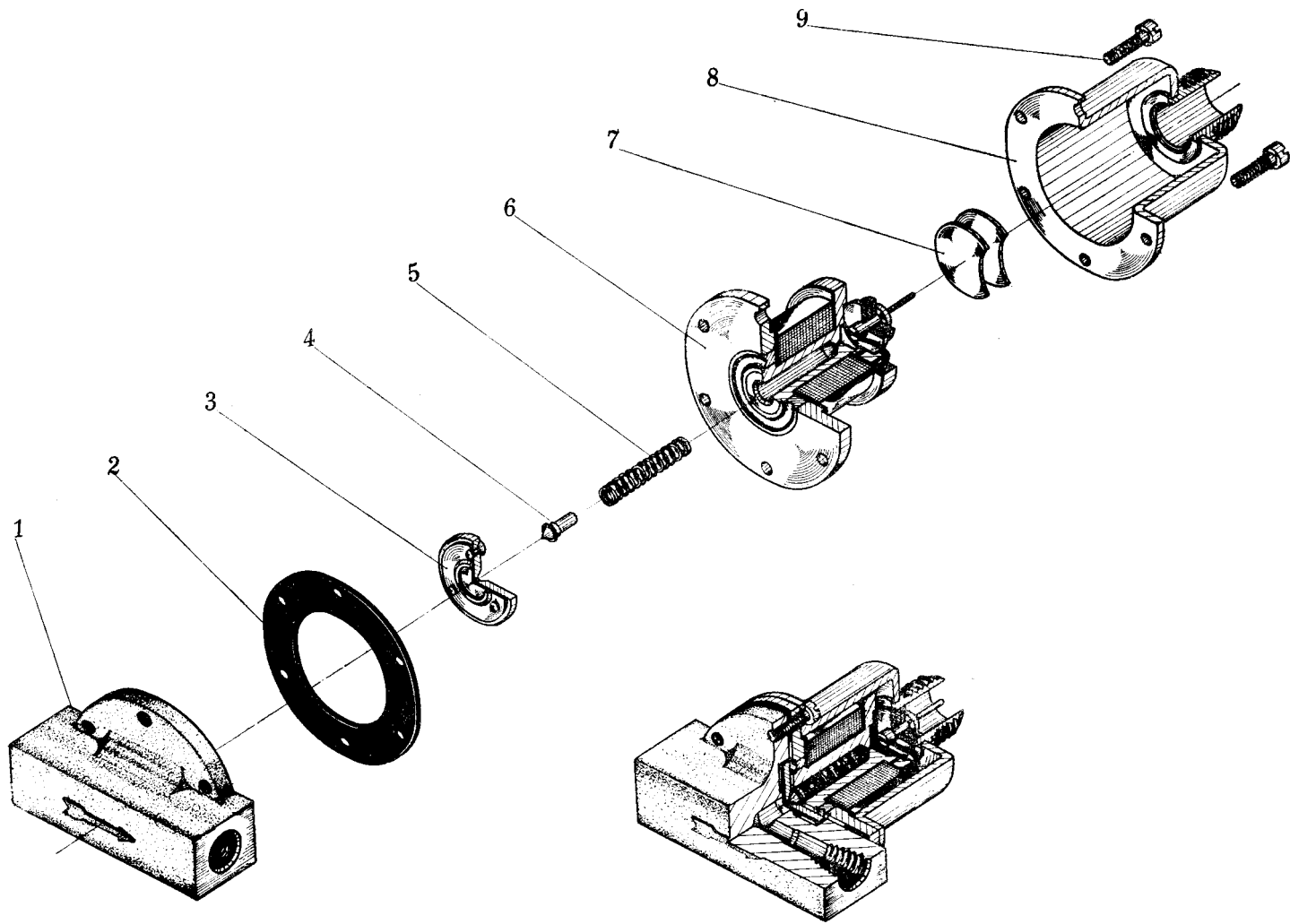


图 1-4 电磁活门 RDF-3
Fig1-4 Electromagnetic valve RDF-3

插图 Fig.		名称 Nomenclature	件号 Part. No.	件数 Qty	详见图号 Ref. Fig. No.	材料 Material	备注 Remarks
图号 No.	图位编号 Loc. No.						
(1-3)		通气弯管头 Vent bent connector	H2-6111-40	1		装配件 Assembly	装于右汽油箱 Installed at right gasoline tank
	1-3	密封圈 Sealing ring	HB1-510-14-20×1.5	2		标准件 Standard part	
	1-4	接头咀 Nipple	H2-6111-32	1		LD5	装于H2-6111-30 Installed at H2-6111-30
		接头咀 Nipple	H2-6111-41	1		LD5	装于H2-6111-40 Installed at H2-6111-40
	1-5	夹具 Fixture	H2-6111-33	1		45	
	1-6	弹簧 Spring	H2-6111-31	1		II a 组 Group II a	
	1-7	加油口盖 Filler cap	H2-6111-20/A	1		装配件 Assembly	
	1-8	密封圈 Sealing ring	H2-6111-25	1		橡胶 5470 Rubber 5470	
	1-9	盖 Cap	H2-6111-21/A	1		LD5	

插图 Fig.		名称 Nomenclature	件号 Part. No.	件数 Qty	详见图号 Ref. Fig. No.	材料 Material	备注 Remarks
图号 No.	图位编号 Loc. No.						
(1-3)	1-10	螺栓 Bolt	H2-6111-24/A	1		45	
	1-11	盖板 Cover plate	H2-6111-22	1		LD5	
	1-12	销钉 Pin screw	H2-6111-23	1		20	
	1-13	放油螺塞 Drain plug	H2-6111-13	1		LD5	
	1-14	密封圈 Sealing ring	H2-6111-12	1		橡胶 5470 Rubber 5470	
	1-15	接管咀 Nipple	HB4-60-12	1		标准件 Standard part	
	2	密封圈 Sealing ring	H2-6110-01	2		橡胶 5470 Rubber 5470	
	3	油量表传感器 Transmitter of fuel gauge	GUR-7I	1		成件 Finished product	装于左汽油箱, 见第五册 Installed at left gasoline tank, See VOL.5
		油量表传感器 Transmitter of fuel gauge	GUR-7II	1		成件 Finished product	装于右汽油箱, 见第五册 Installed at right gasoline tank, See VOL.5

插图 Fig.		名称 Nomenclature	件号 Part. No.	件数 Qty	详见图号 Ref. Fig. No.	材料 Material	备注 Remarks
图号 No.	图位编号 Loc. No.						
(1-3)	4	螺钉	HB1-203G-M6×22	7		标准件	
		Screw				Standard part	
	5	垫圈	6×12×1GB1018-20	7		标准件	
		Washer				Standard part	
	6	衬套	H2-6110-02	4		20	
		Bush					
	7	平头轴	HB1-703GB6×38×34.5	4		标准件	
		Flat head shaft				Standard part	
	8	垫圈	6×12×1GB1018LY12-CZ	4		标准件	
		Washer				Standard part	
8-1	开口销	2×16GB91	4		标准件		
	Split pin				Standard part		
	7	垫带	H2-6110-00-3	1		橡胶 1142	
		Belt				Rubber 1142	
	8	油箱固定带	H2-6113-00	1		装配件	
		Fixing belt for gasoline tank				Assembly	
	8-1	带子				组合件	
		Belt				Assembly	

插图 Fig.		名称 Nomenclature	件号 Part. No.	件数 Qty	详见图号 Ref. Fig. No.	材料 Material	备注 Remarks
图号 No.	图位编号 Loc. No.						
(1-3)	8-2	轴 Shaft	4HB3-44 左 M5×25	1		标准件 Standard part	
	8-3	拉紧螺栓 Holding bolt	3HB3-44-M5	1		标准件 Standard part	
		保险别针 Safety pin	HB2-65-1×19	1		标准件 Standard part	
	8-4	轴 Shaft	4HB3-44M5×25	1		标准件 Standard part	
		8-5	带子 Belt			组合件 Assembly	
	9	垫带 Belt	H2-6110-00-1	1		橡胶 1142 Rubber 1142	
		10	油箱固定带 Fixing belt for gasoline tank	H2-6114-00	1		装配件 Assembly
	带子 Belt					组合件 Assembly	
	轴 Shaft		4HB3-44 左 M5×25	1		标准件 Standard part	

插图 Fig.		名称 Nomenclature	件号 Part. No.	件数 Qty	详见图号 Ref. Fig. No.	材料 Material	备注 Remarks
图号 No.	图位编号 Loc. No.						
(1-3)		拉紧螺栓	3HB3-44-M5	1		标准件	
		Holding bolt				Standard part	
		保险别针	HB2-65-1×19	1		标准件	
		Safety pin				Standard part	
		轴	4HB3-44M5×25	1		标准件	
		Shaft				Standard part	
		带子				组合件	
		Belt				Assembly	
		11	搭铁线	HB6-39-4×100	2		标准件
	Bonding jumper				Standard part		
1-4	12	螺钉	HB1-202G-M4×12	4		标准件	
		Screw				Standard part	
		自锁螺母	M4GB925	4		标准件	
	Self-locking nut				Standard part		
		电磁活门	RDF-3	1		成件	
		Electromagnetic valve				Finished product	

插图 Fig.		名称 Nomenclature	件号 Part. No.	件数 Qty	详见图号 Ref. Fig. No.	材料 Material	备注 Remarks
图号 No.	图位编号 Loc. No.						
(1-4)	1	壳体 Case	RDF3-001	1		LD5	
	2	垫片 Gasket	RDF3-003-1	1		橡胶 5471 Rubber 5471	
	3	动片 Movable piece	RDF3-300	1		组合件 Assembly	
	4	顶针 Knock pin	RDF3-002	1		QA19-2	
	5	弹簧 Spring	RDF3-004	1		II a 组 Group II a	
	6	活门线圈 Valve coil	RDF3-200	1		组合件 Assembly	
	7	垫片 Gasket	RDF3-201	2		酚醛层压布板 3025 Phenolic taminatate 3025	
	8	盖 Cap	RDF3-100	1		组合件 Assembly	
	9	螺钉 Screw	HB1-203G-M3×12	6		标准件 Standard part	

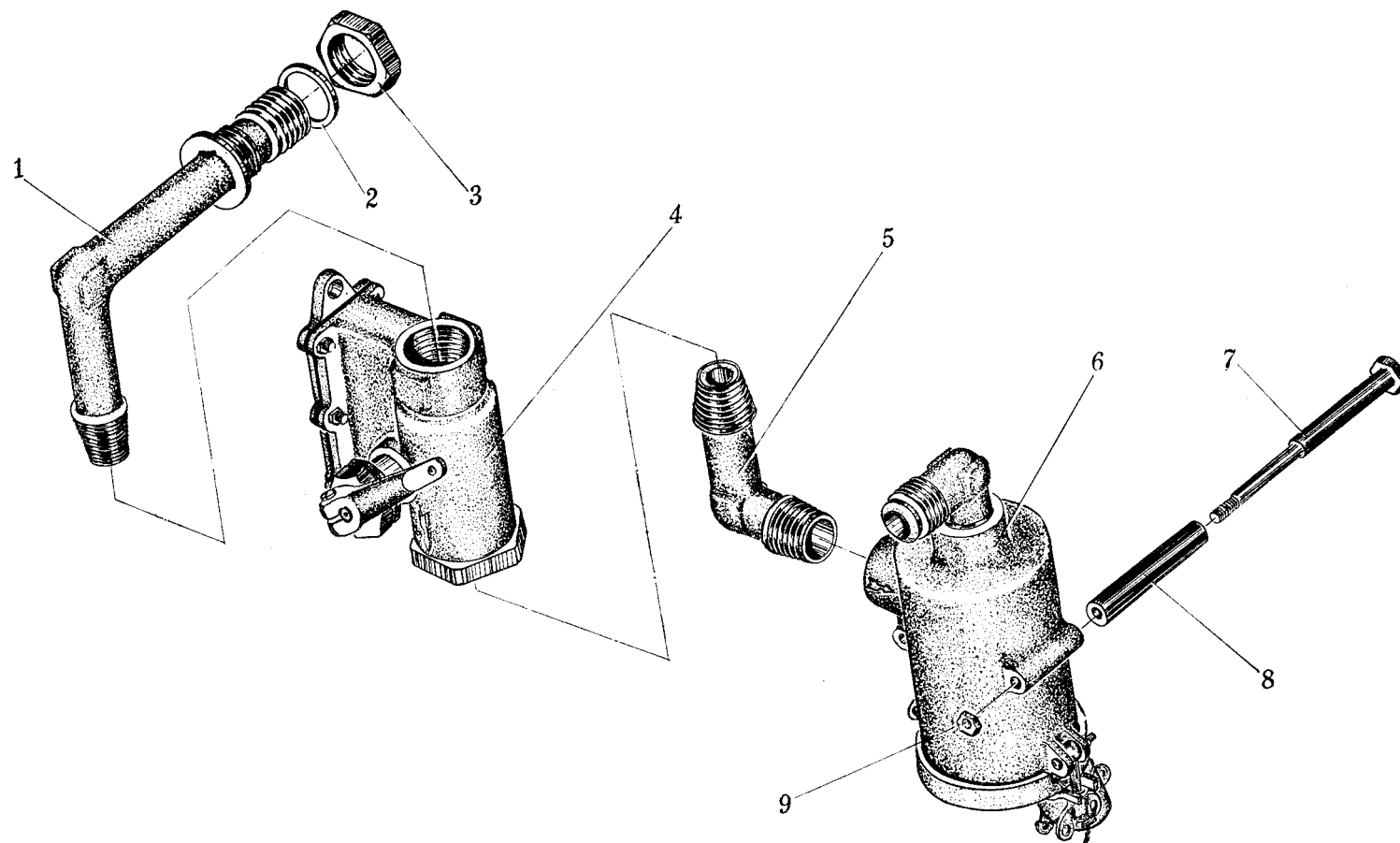


图 1-5 汽油通路开关及油滤装置

Fig.1-5 Gasoline line cock and filter device

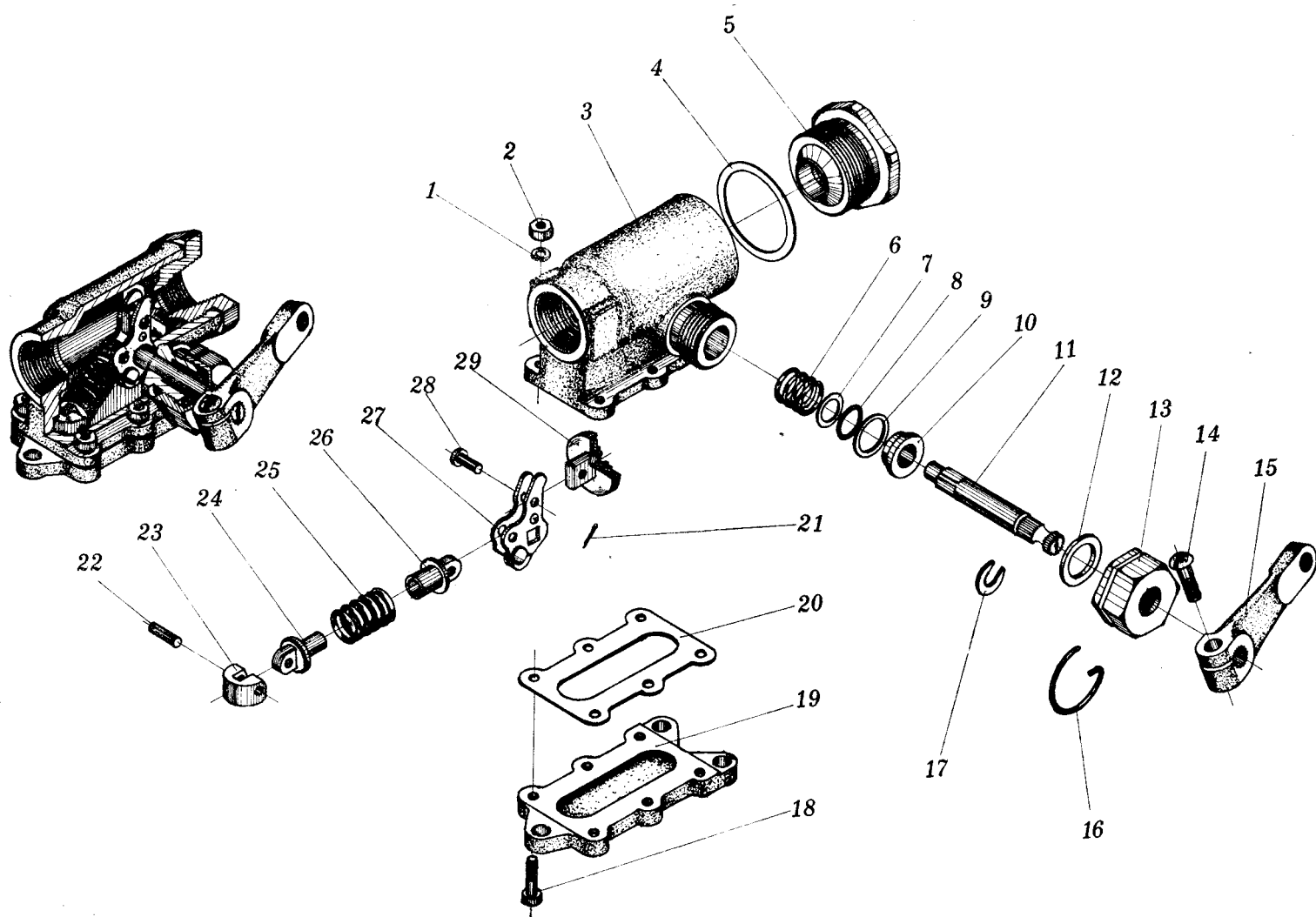


图 1-6 汽油通路开关 RJF-1

Fig.1-6 Gasoline line cock RJF-1

插图 Fig.		名称 Nomenclature	件号 Part. No.	件数 Qty	详见图号 Ref. Fig. No.	材料 Material	备注 Remarks
图号 No.	图位编号 Loc. No.						
1-5		汽油通路开关及油滤装置 Gasoline line cock and fuel filter device	H2-6120-00	1		装配件 Assembly	
	1	接头 Connector	H2-6121-04	1		LD5	
	2	垫圈 Washer	18×30×1.5GB1018LY12-CZ	1		标准件 Standard part	
	3	螺母 Nut	HB4-46M18×1.5	1		标准件 Standard part	
	4	汽油通路开关 Gasoline line cock	RJF-1	1	1-6	成件 Finished product	
	5	接头 Connector	H2-6121-03	1		LD5	
	6	汽油过滤器 Gasoline filter	H2-6121-100	1	1-7	装配件 Assembly	
	7	螺栓 Bolt	H2-6120-01	2		45	
	8	衬套 Bush	H2-6120-02	2		LY12-CZ	

插图 Fig.		名称 Nomenclature	件号 Part. No.	件数 Qty	详见图号 Ref. Fig. No.	材料 Material	备注 Remarks
图号 No.	图位编号 Loc. No.						
(1-5)	9	螺母 Nut	M5GB925	2		标准件 Standard part	
1-6		汽油通路开关 Gasoline line cock	RJF-1	1		成件 Finished product	
	1	弹簧垫圈 Spring washer	4GB859-65Mn	6		标准件 Standard part	
	2	螺母 Nut	HB1-401G-M4	6		标准件 Standard part	
	3	壳体 Case	RJF1-001	1		ZL-101	
	4	垫圈 Washer	RJF1-002	1		橡胶石棉板 Rubber asbestos plate	
	5	接管嘴 Nipple	RJF1-003	1		LY11-CZ	
	6	弹簧 Spring	RJF1-020	1		II a 组 Group II a	

插图 Fig.		名称 Nomenclature	件号 Part. No.	件数 Qty	详见图号 Ref. Fig. No.	材料 Material	备注 Remarks
图号 No.	图位编号 Loc. No.						
(1-6)	7	垫圈 Washer	RJF1-005	1		LY11-M	
	8	胶圈 Rubber ring	Q/3D149-7.7×2.3-A-45°	1		标准件 Standard part	
	9	垫圈 Washer	RJF1-011	1		一级品 First-grade	
	10	衬套 Bush	RJF1-006	1		LY11-CZ	
	11	轴 Shaft	RJF1-008	1		45	
	12	垫圈 Washer	RJF1-010	1		LY11-CZ	
	13	螺帽 Nut	RJF1-004	1		45	
	14	螺钉 Screw	HB1-202G-M5×16	1		标准件 Standard part	
	15	拨杆 Driving lever	RJF1-009	1		25	

插图 Fig.		名称 Nomenclature	件号 Part. No.	件数 Qty	详见图号 Ref. Fig. No.	材料 Material	备注 Remarks
图号 No.	图位编号 Loc. No.						
(1-6)	16	卡环 Clamp ring	RJF1-012	1		II a 组 Group II a	
	17	锁紧垫圈 Holding washer	RJF1-007	1		4Cr13	
	18	螺钉 Screw	HB1-202G-M4×14	6		标准件 Standard part	
	19	盖 Cap	RJF1-013	1		ZL-101	
	20	垫片 Gasket	RJF1-014	1		橡胶 5470 Rubber 5470	
	21	开口销 Split pin	1×8GB91	2		标准件 Standard part	
	22	销钉 Pin	RJF1-015	1		II a 组 Group II a	
	23	止动块 Stop block	RJF1-016	1		45	
	24	限动杆 Stop rod	RJF1-017	1		45	

插图 Fig.		名称 Nomenclature	件号 Part. No.	件数 Qty	详见图号 Ref. Fig. No.	材料 Material	备注 Remarks
图号 No.	图位编号 Loc. No.						
(1-6)	25	弹簧 Spring	RJF1-018	1		50CrVA	
	26	限动杆 Stop rod	RJF1-019	1		QA19-4	
	27	拨杆 Driving lever	RJF1-200	1		组合件 Assembly	
	28	轴 Shaft	HB1-703G4×10×8	2		标准件 Standard part	
	29	活门 Valve	RJF1-100	1		组合件 Assembly	
1-7		汽油过滤器 Gasoline filter	H2-6121-100	1		装配件 Assembly	
	1	管接嘴 Nipple	HB4-61-10×30	1		标准件 Standard part	
	2	壳体 Case	H2-6121-104	1		ZL-101-T4	

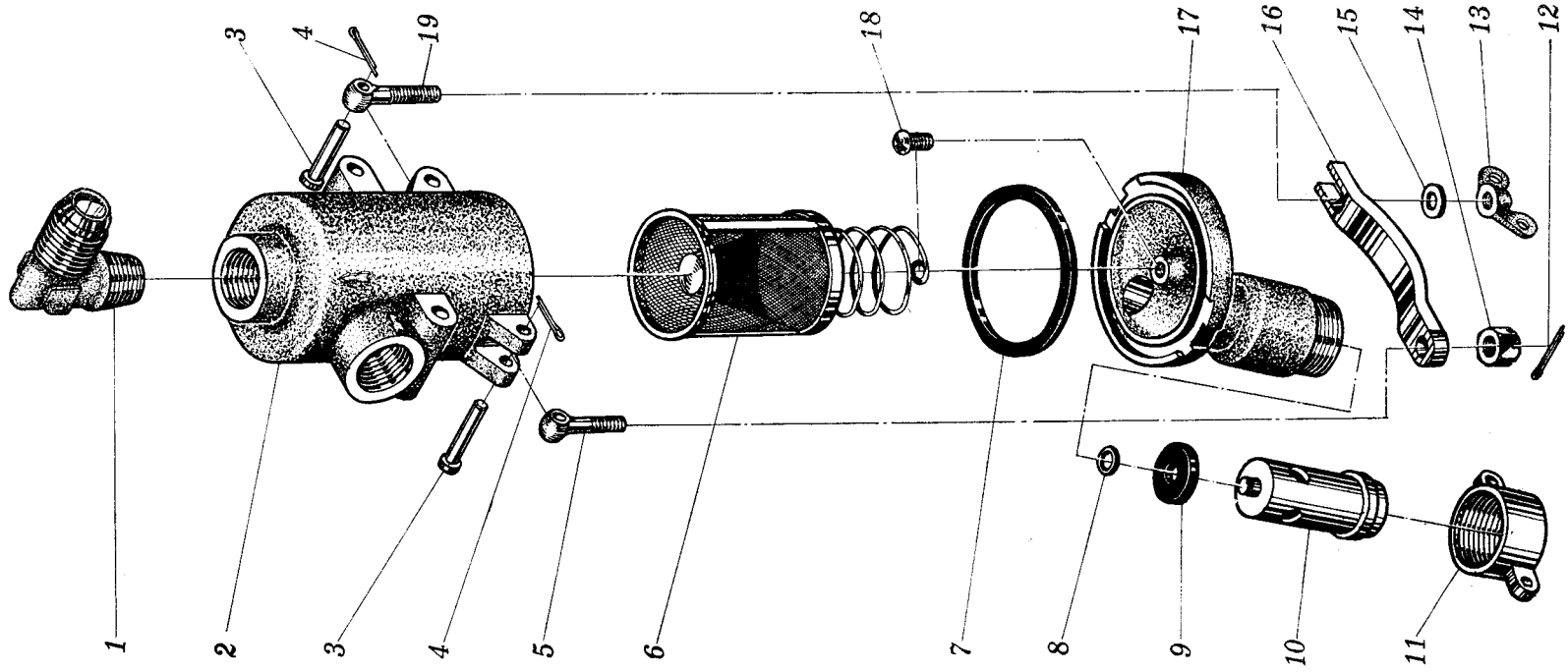


图 1-7 汽油过滤器

Fig.1-7 Gasoline filter

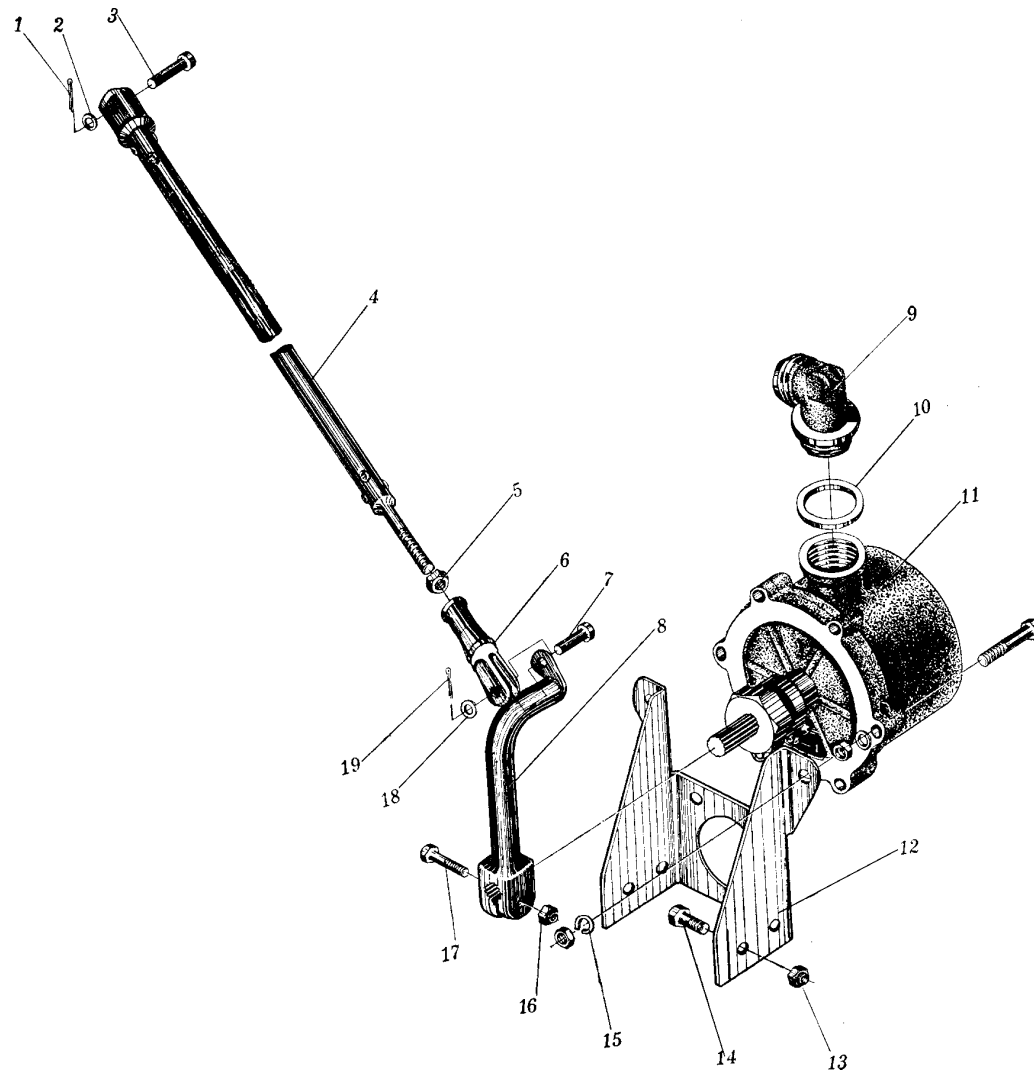


图 1-8 手摇泵安装

Fig.1-8 Installation of hand pump

插图 Fig.		名 称 Nomenclature	件 号 Part. No.	件数 Qty	详见图号 Ref. Fig. No.	材 料 Material	备 注 Remarks
图号 No.	图位编号 Loc. No.						
(1-7)	3	轴 Shaft	HB1-703G4×22×18	2		标准件 Standard part	
	4	开口销 Split pin	1.5×8GB91	2		标准件 Standard part	
	5	耳环螺栓 Eyelet bolt	H2-6121-101	1		45	
	6	滤网 Filter screen	H2-6121-120	1		装配件 Assembly	
	7	垫圈 Washer	H2-6121-105	1		橡胶 5470 Rubber 5470	
	8	垫圈 Washer	5×8×0.8GB1018LY12-CZ	1		标准件 Standard part	
	9	垫圈 Washer	H2-6121-107	1		橡胶 5470 Rubber 5470	
	10	塞子 Plug	H2-6121-108	1		30CrMnSiA	
	11	螺帽 Nut	H2-6121-109	1		ZG45	

插图 Fig.		名称 Nomenclature	件号 Part. No.	件数 Qty	详见图号 Ref. Fig. No.	材料 Material	备注 Remarks
图号 No.	图位编号 Loc. No.						
(1-7)	12	开口销 Split pin	1×12GB91	1		标准件 Standard part	
	13	蝶形螺母 Butterfly nut	BM5GB62-25	1		标准件 Standard part	
	14	螺母 Nut	HB1-402G-M5	1		标准件 Standard part	
	15	垫圈 Washer	5×10×1GB1018-20	1		标准件 Standard part	
	16	横梁 Beam	H2-6121-103	1		30CrMnSiA	
	17	盖 Cap	H2-6121-106	1		ZL-101-T4	
	18	螺钉 Screw	HB1-202G-M5×8	1		标准件 Standard part	
	19	耳环螺栓 Eyelet bolt	H2-6121-102	1		45	

插图 Fig.		名称 Nomenclature	件号 Part. No.	件数 Qty	详见图号 Ref. Fig. No.	材料 Material	备注 Remarks
图号 No.	图位编号 Loc. No.						
1-8		手摇泵安装 Installation of hand pump	H2-6130-00	1		装配件 Assembly	
	1	开口销 Split pin	1.5×8GB91	1		标准件 Standard part	
	2	垫圈 Washer	4×8×1GB1018-20	1		标准件 Standard part	
	3	平头销 Flat head pin	HB1-703G-4×20×16	1		标准件 Standard part	
	4	拉杆 Pull rod	H2-6130-200	1		装配件 Assembly	
	5	螺母 Nut	BM6GB54-45	1		标准件 Standard part	
	6	叉杆 Fork rod	A/5A5-5-6	1		标准件 Standard part	
	7	平头销 Flat head pin	HB1-703G-4×14×12	1		标准件 Standard part	
8	摇杆 Rocker rod	H2-6130-112	1		30CrMnSiA	与H2-6130-111 焊接 Welded with H2-6130-111	

插图 Fig.		名称 Nomenclature	件号 Part. No.	件数 Qty	详见图号 Ref. Fig. No.	材料 Material	备注 Remarks
图号 No.	图位编号 Loc. No.						
(1-8)	9	接头 Connector	H2-6130-101	2		LD5	
	10	垫圈 Washer	H2-6130-100-1	2		一级纸板 Paper sheet class I	
	11	手摇泵 Hand pump	SB-1	1	1-9	成件 Finished product	不带手柄 PA-44A 螺塞 307003 和螺栓 466002 及其配套螺帽 BM5GB52-45 Without handle PA-44A thread plug 307003 bolt 466002 and its nut BM5GB52-45
	12	支架 Support	H2-6130-01	1		LY12-M	
	13	螺母 Nut	M5GB925	4		标准件 Standard part	
	14	螺栓 Bolt	HB1-201G-M5×12	4		标准件 Standard part	
	15	弹簧垫圈 Spring washer	5GB859-65Mn	4		标准件 Standard part	

插图 Fig.		名 称 Nomenclature	件 号 Part. No.	件数 Qty	详见图号 Ref. Fig. No.	材 料 Material	备 注 Remarks
图号 No.	图位编号 Loc. No.						
(1-8)	16	螺母 Nut	M5GB925	1		标准件 Standard part	
	17	螺栓 Bolt	H2-6130-113	1		45	
	18	垫圈 Washer	4×8×1GB1018-20	1		标准件 Standard part	
	19	开口销 Split pin	1.5×8GB91	1		标准件 Standard part	
1-9		手摇泵 Hand pump	SB-1	1		装配件 Assembly	
	1	轴 Shaft	PA-404B	1		40	
	2	封严帽 Seal cap	473003	1		45	
	3	垫圈 Washer	212003	1		45	

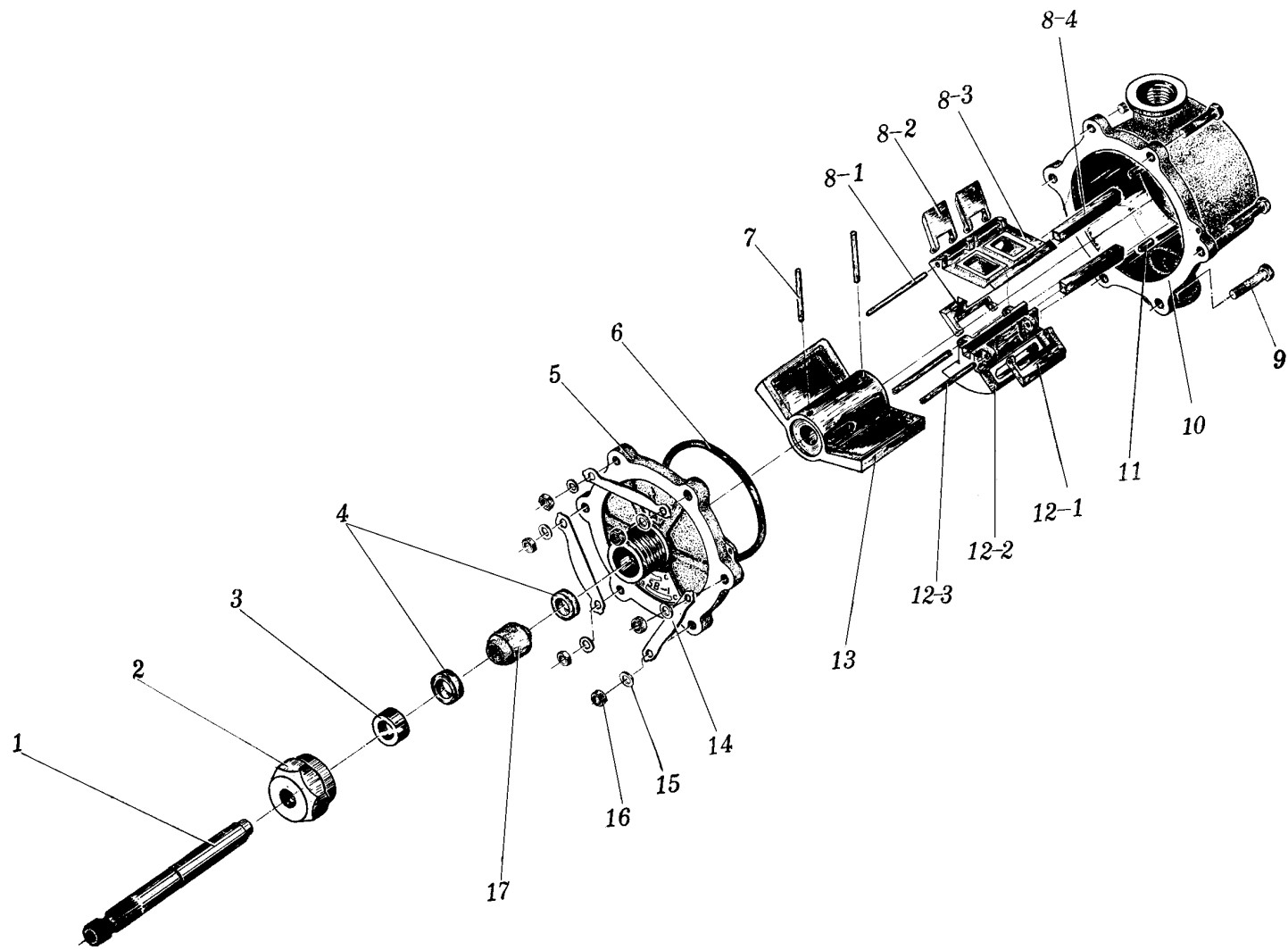


图 1-9 手摇泵 SB-1

Fig.1-9 Hand pump SB-1

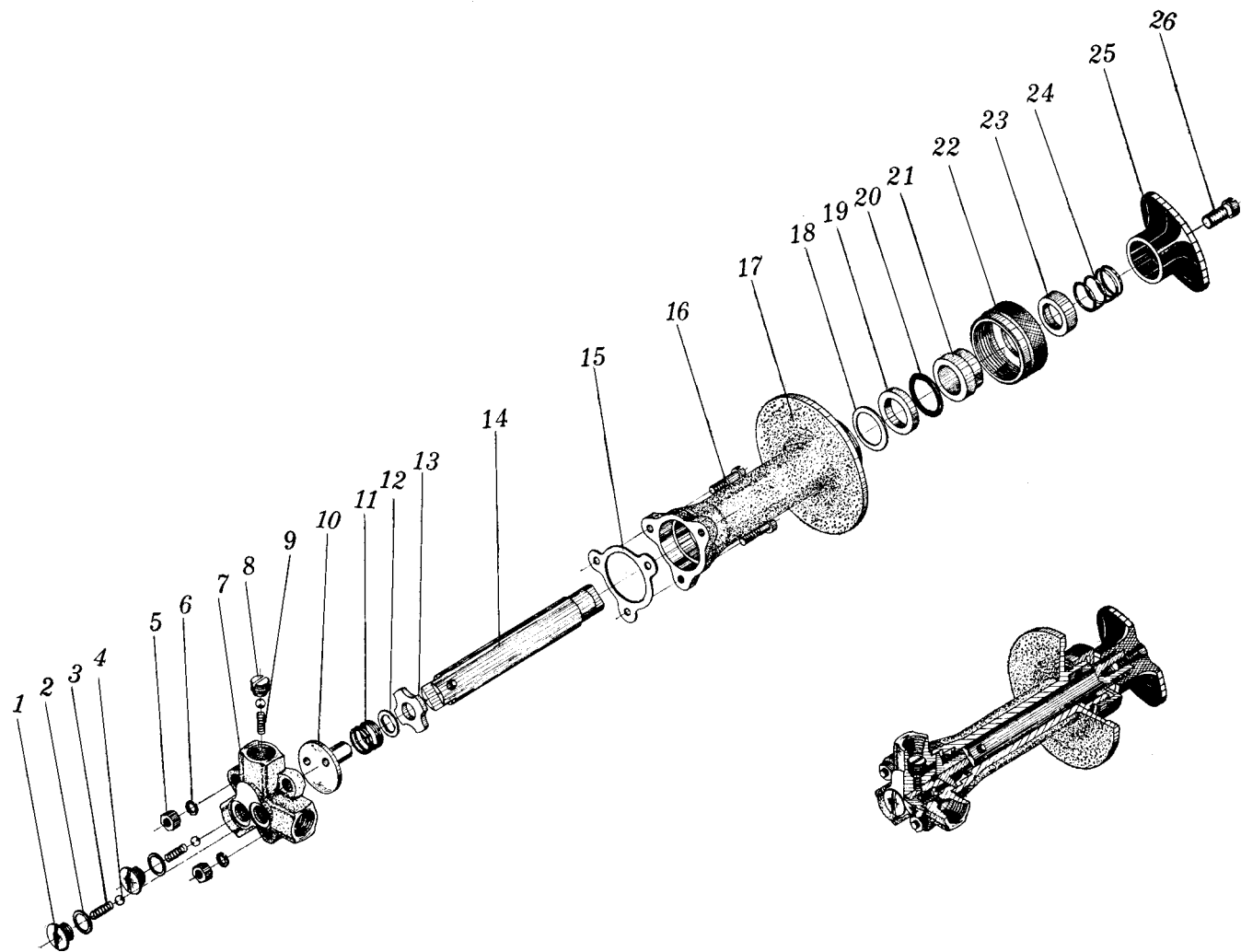


图 1-10 注油器
Fiig.1-10 Syringe ZSQ-6

插图 Fig.		名称 Nomenclature	件号 Part. No.	件数 Qty	详见图号 Ref. Fig. No.	材料 Material	备注 Remarks
图号 No.	图位编号 Loc. No.						
(1-9)	4	垫圈 Washer	388003	2		铬皮 Chromium plate	
	5	盖子 Cap	PA-51	1		装配件 Assembly	
	6	封严圈 Sealing ring	P12008	1		橡胶 4161 Rubber 4161	
	7	销子 Pin	491003	2		II a 组 Group II a	
	8	出油活门组合件 Fuel outlet valve assembly	PA-15	1		装配件 Assembly	
	8-1	小轴 Small shaft	184002	1		Zg 组 Group Zg	
	8-2	出油活门 Fuel outlet valve	PA-018	2		LY11-M	
	8-3	出油活门 Fuel outlet valve	PA-017	1		ZL-105	
	8-4	封严条 Sealing strip	PA-031	2			

插图 Fig.		名 称 Nomenclature	件 号 Part. No.	件数 Qty	详见图号 Ref. Fig. No.	材 料 Material	备 注 Remarks
图号 No.	图位编号 Loc. No.						
(1-9)	9	螺栓 Bolt	466003	6		45	
	10	泵壳 Pump case	PA-401	1		HTA	
	11	销子 Pin	491001	2		Y10A	
	12	进油活门组合件 Fuel inlet valve assembly	PA-14	1		装配件 Assembly	
	12-1	进油活门 Fuel inlet valve	PA-015	2		LY11-M	
	12-2	进油活门座 Fuel inlet valve seat	PA-014	1		ZL-105	
	12-3	小轴 Small shaft	184001	2		Zg 组 Group Zg	
	13	叶 Blade	PA-403	1		HTA	
	14	锁片 Locking washer	PA-502	3		10	

插图 Fig.		名称 Nomenclature	件号 Part. No.	件数 Qty	详见图号 Ref. Fig. No.	材料 Material	备注 Remarks
图号 No.	图位编号 Loc. No.						
(1-9)	15	垫圈 Washer	5×10×0.8GB1018-20	6		标准件 Standard part	
	16	螺母 Nut	BM5GB52-45	6		标准件 Standard part	
	17	封严帽 Seal cap	PA-030	1		石棉绳 Asbestos rope	
1-10		注油器 Syringe	ZSQ-6	1		装配件 Assembly	
	1	塞子 Plug	ZSQ6-017	2		LY11-CZ	
	2	垫圈 Washer	ZSQ6-016	2		橡胶石棉绳 Rubber asbestos rope	
	3	出油活门弹簧 Fuel outlet valve spring	ZSQ6-015	2		QSn4-3	
	4	钢珠 Steel ball	φ4GB308-642 级 B 组	3		标准件 Standard part	

插图 Fig.		名称 Nomenclature	件号 Part. No.	件数 Qty	详见图号 Ref. Fig. No.	材料 Material	备注 Remarks
图号 No.	图位编号 Loc. No.						
(1-10)	5	螺母 Nut	HB1-401G-M4	3		标准件 Standard part	
	6	弹簧垫圈 Spring washer	4GB859-65Mn	3		标准件 Standard part	
	7	壳体头部 Body head	ZSQ6-020	1		ZL-101	
	8	活门座 Valve seat	ZSQ6-002	1		LY11-CZ	
	9	吸油活门弹簧 Suction valve spring	ZSQ6-001	1		QSn4-3	
	10	活瓣 Movable plug	ZSQ6-004	1		4Cr13	
	11	弹簧 Spring	ZSQ6-014	1		II a 组 Group II a	
	12	垫圈 Washer	ZSQ6-013	1		1Cr18Ni9Ti	
	13	垫圈 Washer	ZSQ6-003	1		1Cr18Ni9Ti	

插图 Fig.		名称 Nomenclature	件号 Part. No.	件数 Qty	详见图号 Ref. Fig. No.	材料 Material	备注 Remarks
图号 No.	图位编号 Loc. No.						
(1-10)	14	活塞 Piston	ZSQ6-100	1		装配件 Assembly	
	15	垫片 Gasket	ZSQ6-019	1		橡胶石棉板 Rubber asbestos	
	16	螺栓 Bolt	HB1-126G4×18	3		标准件 Standard part	
	17	壳体 Cover	ZSQ6-005	1		ZL-101	
	18	垫圈 Washer	ZSQ6-012	1		1Cr18Ni9Ti	
	19	封严垫圈 Seal washer	ZSQ6-011	1		LY11-CZ	
	20	橡胶密封圈 Rubber seal ring	Q/3D149-13.6×3.4-A-45°	1		标准件 Standard part	
	21	封严件衬套 Seal bush	ZSQ6-010	1		LY11-CZ	
	22	螺母 Nut	ZSQ6-006	1		LY11-CZ	

插图 Fig.		名称 Nomenclature	件号 Part. No.	件数 Qty	详见图号 Ref. Fig. No.	材料 Material	备注 Remarks
图号 No.	图位编号 Loc. No.						
(1-10)	23	支撑圆盘 Support disc	ZSQ6-009	1		45	
	24	弹簧 Spring	ZSQ6-008	1		II a 组 Group II a	
	25	手柄 Handle	ZSQ6-007	1		塑 11-1 Plastic 11-1	
	26	螺钉 Screw	HB1-202G-M5×16	1		标准件 Standard part	
1-11		消耗油箱及其安装 Consumption tank and its installation	H2-6150-00	1		装配件 Assembly	
	1	垫带 Belt	H2-6150-00-1	2		橡胶 1142 Rubber 1142	
	2	弯管嘴 Elbow	H2-6151-10	1		装配件 Assembly	
	3	开口销 Split pin	2×12GB91	4		标准件 Standard part	

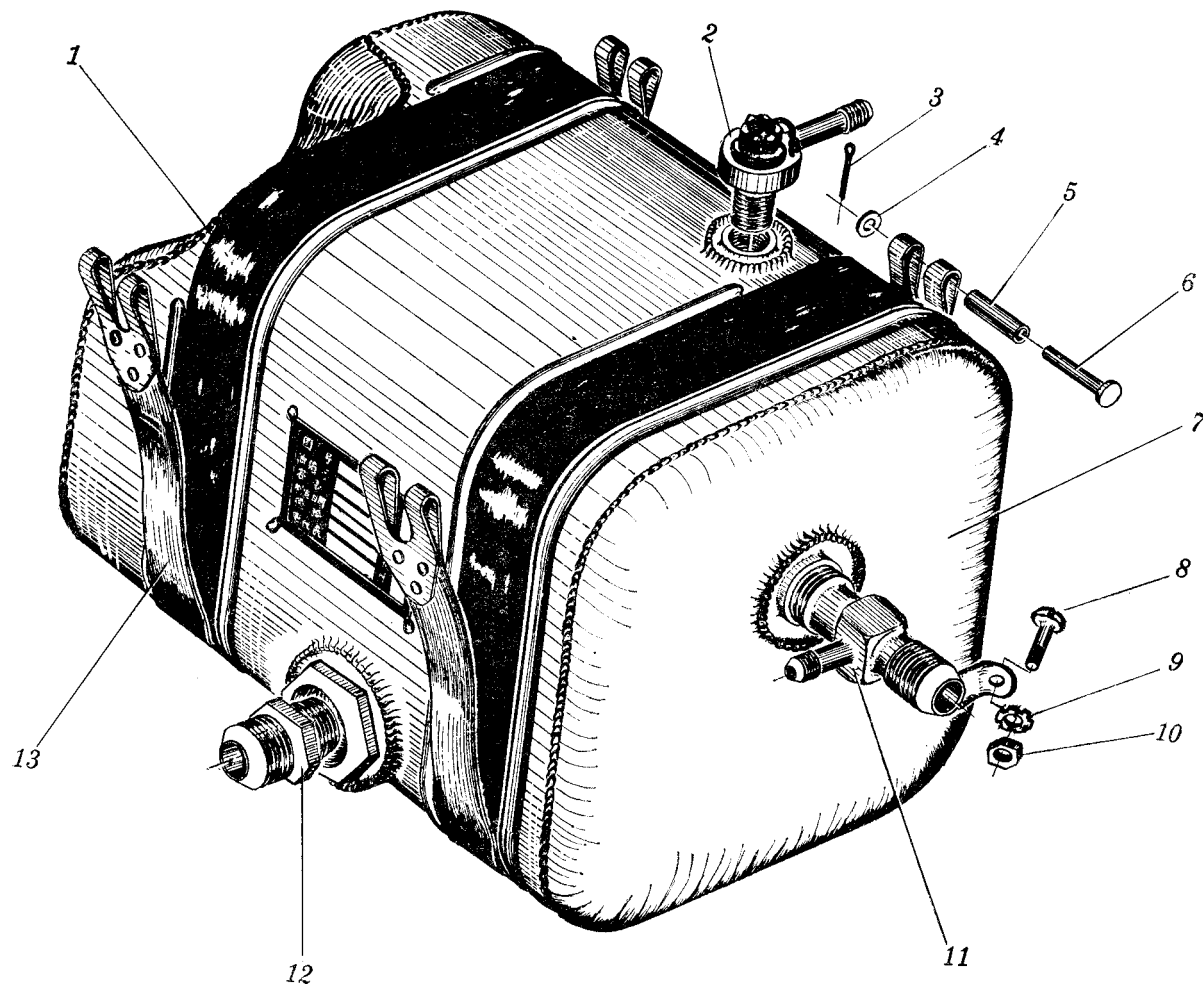


图1-11 消耗油箱及其安装

Fig.1-11 Consumption tank and its installation

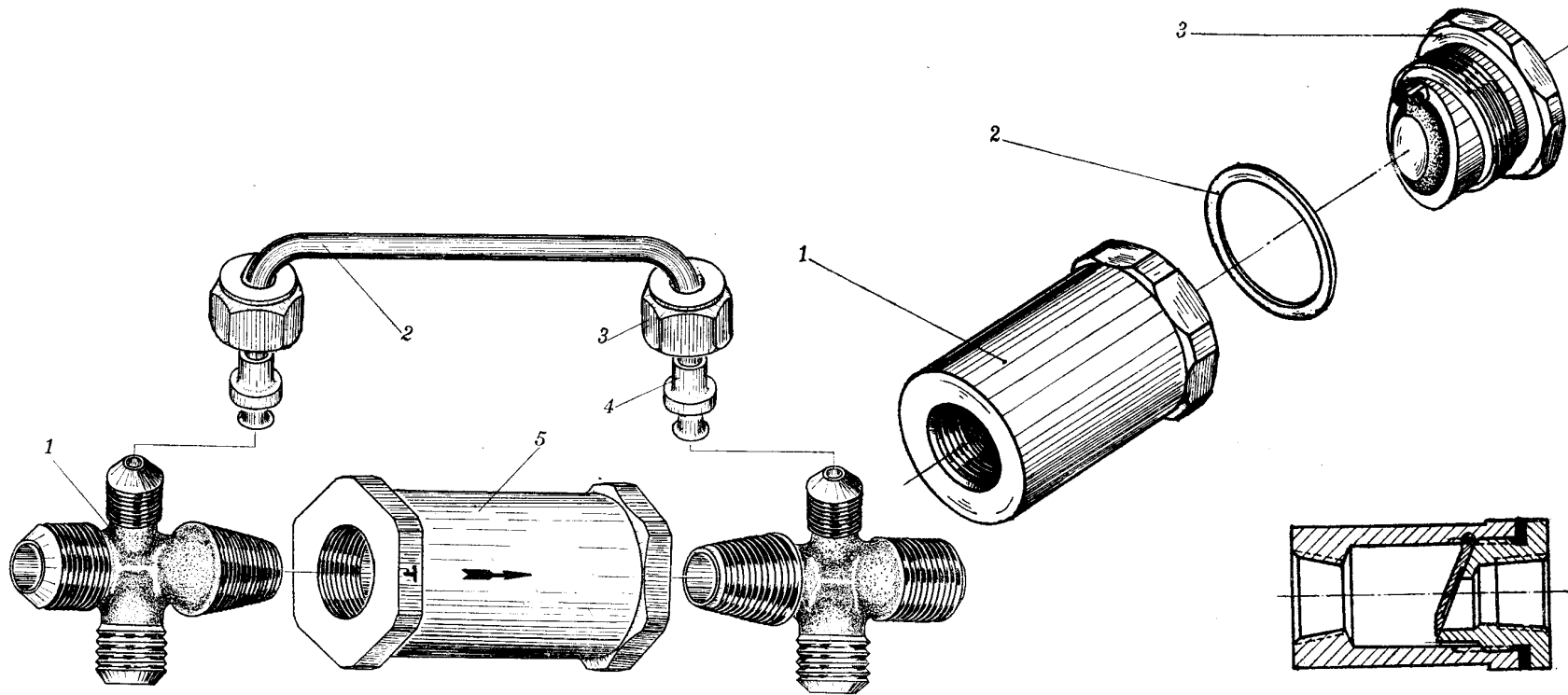


图 1-12 单向活门接头
 Fig.1-12 Check valve connector

图 1-13 单向活门 RXF-2A
 Fig.1-13 Check valve RXF-2A

插图 Fig.		名称 Nomenclature	件号 Part. No.	件数 Qty	详见图号 Ref. Fig. No.	材料 Material	备注 Remarks
图号 No.	图位编号 Loc. No.						
(1-11)	4	垫圈 Washer	6×12×15GB1018LY12-CZ	4		标准件 Standard part	
	5	衬套 Seal bush	H2-6150-01	4		20	
	6	平头销 Flat head pin	HB1-703G6×32×28.5	4		标准件 Standard part	
	7	消耗油箱 Consumption tank	H2-6151-100	1		焊接件 Weldment	
	8	螺栓 Bolt	HB1-202G-M4×12	4		标准件 Standard part	
	9	外齿弹簧垫圈 Elastic washer	4GB862-65Mn	4		标准件 Standard part	
	10	螺母 Nut	M4GB925	4		标准件 Standard part	
	11	三通接头 Three-way joint	H2-6151-08	1		LD5	
	12	接管嘴 Nipple	H2-6151-01	2		LY12-CZ	

插图 Fig.		名称 Nomenclature	件号 Part. No.	件数 Qty	详见图号 Ref. Fig. No.	材料 Material	备注 Remarks
图号 No.	图位编号 Loc. No.						
(1-11)	13	包带 Belt	H2-6150-10	2		装配件 Assembly	
1-12		单向活门接头 Check valve connector	H2-6100-600	1		装配件 Assembly	
	1	四通接头 Four-way joint	H2-6100-601	2 ^{1Z} _{1Y}		LD5	
	2	管子 Tube	H2-6100-610-1	1		LF2-M	
	3	外套螺母 Outer nut	HB4-45-4	2		标准件 Standard part	
	4	平管嘴 Nipple	HB4-44G4	2		标准件 Standard part	
	5	单向活门 Check valve	RXF-2A	1	1-13	成件 Finished product	

插图 Fig.		名称 Nomenclature	件号 Part. No.	件数 Qty	详见图号 Ref. Fig. No.	材料 Material	备注 Remarks
图号 No.	图位编号 Loc. No.						
1-13	1	单向活门 Check valve	RXF-2A	1		成件 Finished product	
		壳体 Cover	RXF2A-001	1		LY11-CZ	
		垫圈 Washer	RXF2A-002	1		LF21-M	
		活门组件 Valve assembly	RXF2A-100	1		组合件 Assembly	

二、滑 油 系 统

OIL SYSTEM

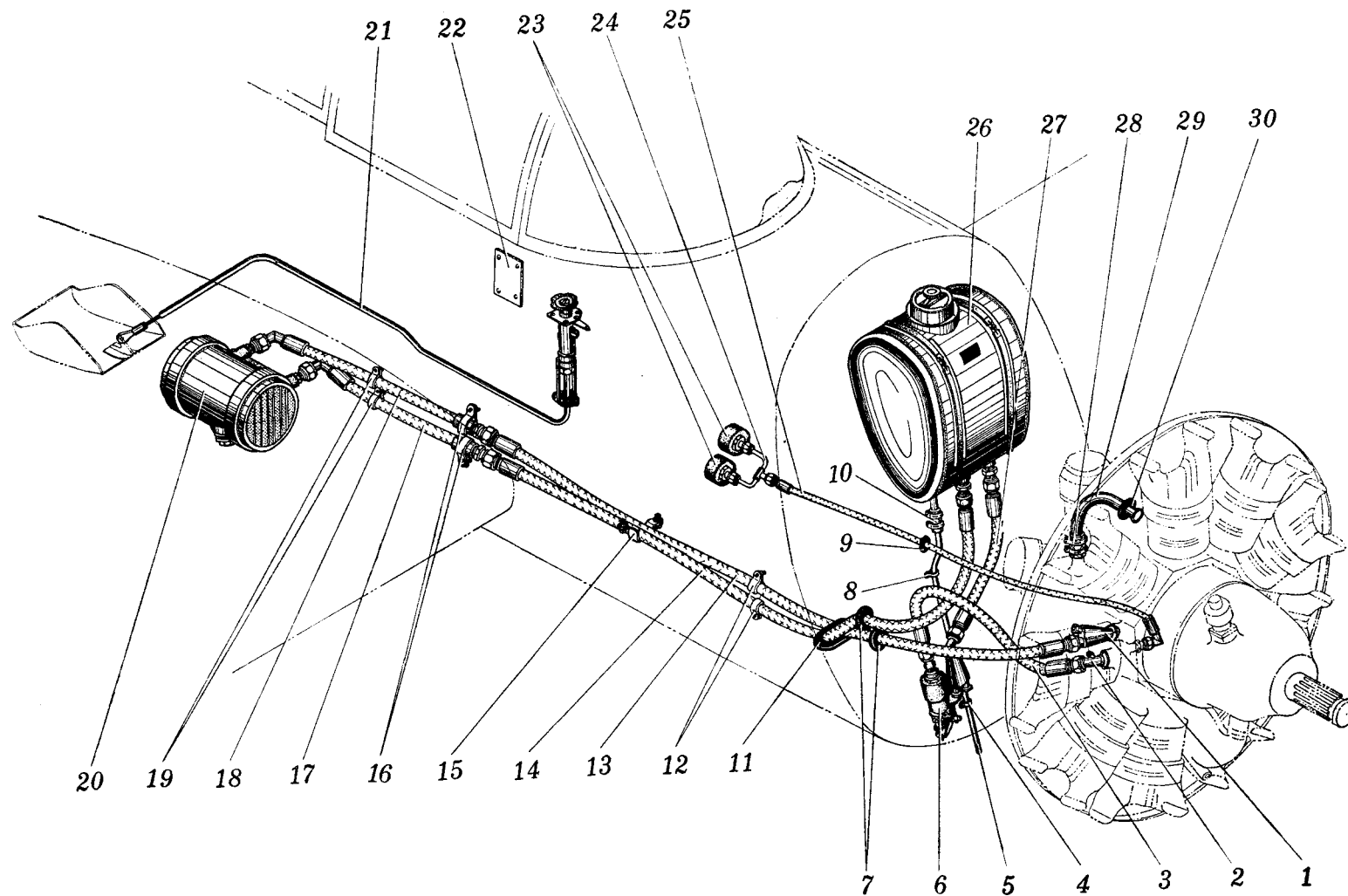


图 2-1a 滑油系统总图

Fig.2-1a General view of oil system

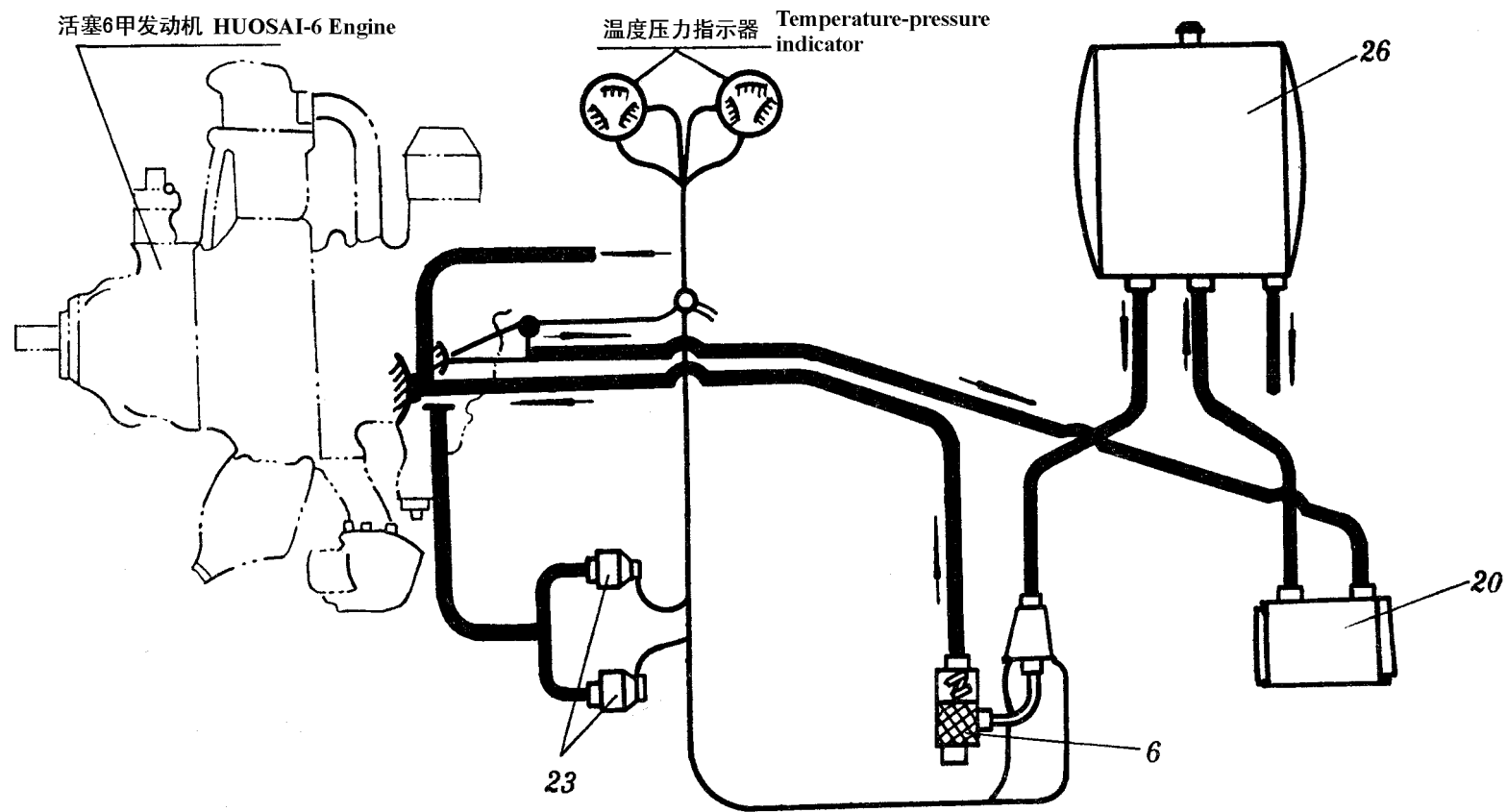


图 2-1b 滑油系统原理图

Fig.2-1b Schematic diagram of oil system

插图 Fig.		名称 Nomenclature	件号 Part. No.	件数 Qty	详见图号 Ref. Fig. No.	材料 Material	备注 Remarks
图号 No.	图位编号 Loc. No.						
2-1a、b	1	滑油系统总图 General view of oil system	H2-6200-00			装配件 Assembly	
		漏斗形滑油管 Funnel-shaped oil pipe	H2-6204-00	1		焊接件 Weldment	
		接管嘴 Nipple	H2-6200-30ch	1		焊接件 Weldment	
		油嘴 Nozzle	H2-6200-02	1		LF21-Y2	用于冲淡系统 For diluting system
		软管 Hose	Q/5A4-51-3M16-15-275	1		标准件 Standard part	
		卡箍 Clamp	HB3-25-16B	1		标准件 Standard part	
		螺钉 Screw	HB1-202G-M5×18	1		标准件 Standard part	
		螺母 Nut	M5GB925	1		标准件 Standard part	
		通气管 Air vent tube	H2-6200-07	1		LF2-M	

插图 Fig.		名称 Nomenclature	件号 Part. No.	件数 Qty	详见图号 Ref. Fig. No.	材料 Material	备注 Remarks
图号 No.	图位编号 Loc. No.						
(2-1a、 b)	6	带漏斗形滑油过滤器安装 Installation of oil filter with funnel	H2-6203-00	1	2-3	装配件 Assembly	
	7	橡胶镶圈 Rubber filling ring	HB2-6-30×10	2		标准件 Standard part	
	8	卡箍 Clamp	HB3-25-16B	1		标准件 Standard part	
		螺钉 Screw	HB1-202G-M5×12	1		标准件 Standard part	
		螺母 Nut	M5GB925	1		标准件 Standard part	
	9	橡胶镶圈 Rubber filling ring	HB2-6-12×6	1		标准件 Standard part	
	10	夹布胶管 Rubberized-fabric hose	H2-6200-00-2	1		11H12-15	
		卡箍 Clamp	Q/5A3-5-14	2		标准件 Standard part	
	11	橡皮圈 Rubber ring	H2-6200-01	1		橡胶 5470 Rubber 5470	

插图 Fig.		名称 Nomenclature	件号 Part. No.	件数 Qty	详见图号 Ref. Fig. No.	材料 Material	备注 Remarks	
图号 No.	图位编号 Loc. No.							
(2-1a、b)	12	卡箍	HB3-25-28B	2		标准件		
		Clamp				Standard part		
		螺钉	HB1-202G-M5×12	2		标准件		
			Screw				Standard part	
			螺母	M5GB925	2		标准件	
			Nut				Standard part	
		13	软管	Q/5A4-51-3M16-15-1640	1		标准件	
			Hose				Standard part	
		14	软管	Q/5A4-51-3M16-15-1840	1		标准件	
			Hose				Standard part	
		15	管夹	H2-6200-09	1		LY12-M	
			Pipe clamp					
		螺钉	HB1-202G-M5×12	2		标准件		
		Screw				Standard part		
		螺母	M5GB925	2		标准件		
		Nut				Standard part		
	16	卡箍	HB3-25-32B	2		标准件		
		Clamp				Standard part		

插图 Fig.		名称 Nomenclature	件号 Part. No.	件数 Qty	详见图号 Ref. Fig. No.	材料 Material	备注 Remarks
图号 No.	图位编号 Loc. No.						
(2-1a、 b)		螺钉	HB1-202G-M5×18	2		标准件	
		Screw				Standard part	
	17	螺母	M5GB925	2		标准件	
		Nut				Standard part	
	18	软管	H2-6200-100/5	1		装配件	
		Hose				Assembly	
	19	软管	H2-6200-100/3	1		装配件	
		Hose				Assembly	
	20	卡箍	HB3-25-28B	2		标准件	
		Clamp				Standard part	
	21	螺钉	HB1-202G-M5×12	2		标准件	
		Screw				Standard part	
	20	螺母	M5GB925	2		标准件	
		Nut				Standard part	
20	滑油散热器安装	H2-6205-00/A	1	2-5	装配件		
	Installation of oil radiator				Assembly		
21	滑油散热器风门操纵	H2-6206-00	1	2-7	装配件		
	Vent control of oil radiator				Assembly		

插图 Fig.		名称 Nomenclature	件号 Part. No.	件数 Qty	详见图号 Ref. Fig. No.	材料 Material	备注 Remarks
图号 No.	图位编号 Loc. No.						
(2-1a、b)	22	标牌 Placard	H2-6200-08	1		LF21-M	
	23	滑油压力传感部 Oil pressure sensor	GY-15	2		成件 Finished product	见第五册 See vol.5
	24	转接管 Adapter	H2-6202-00	1		焊接件 Weldment	
	25	软管 Hose	H2-6201-00	1		装配件 Assembly	
	26	滑油箱及其安装 Oil tank and its installation	H2-6210-00	1	2-2	装配件 Assembly	
	27	软管 Hose	Q/5A4-51-3M16-15-275	1		标准件 Standard part	
	28	夹布胶管 Rubberized-fabric hose	H2-6200-00-1	1		11H27-15	
		卡箍 Clamp	Q/5A3-5-10	2		标准件 Standard part	
	29	管子 Tube	H2-6200-06	1		LF2-M	

插图 Fig.		名称 Nomenclature	件号 Part. No.	件数 Qty	详见图号 Ref. Fig. No.	材料 Material	备注 Remarks
图号 No.	图位编号 Loc. No.						
(2-1a、 b)	30	橡皮圈 Rubber ring	H2-6200-03	1		橡胶 5470 Rubber 5470	
2-2		滑油箱及其安装 Oil tank and its installation	H2-6210-00	1		装配件 Assembly	
	1	滑油箱 Oil tank	H2-6211-00	1		装配件 Assembly	
	1-1	滑油油量尺与盖 Oil dip stick and cap	H2-6211-10	1		装配件 Assembly	
	1-2	螺钉 Screw	H2-6211-14	1		25	
	1-3	弹簧 Spring	H2-6211-15	1		T9A	
	1-4	横梁 Beam	H2-6211-13	1		LD5	
	1-5	圈 Ring	H2-6211-18	1		II a 组 Group II a	

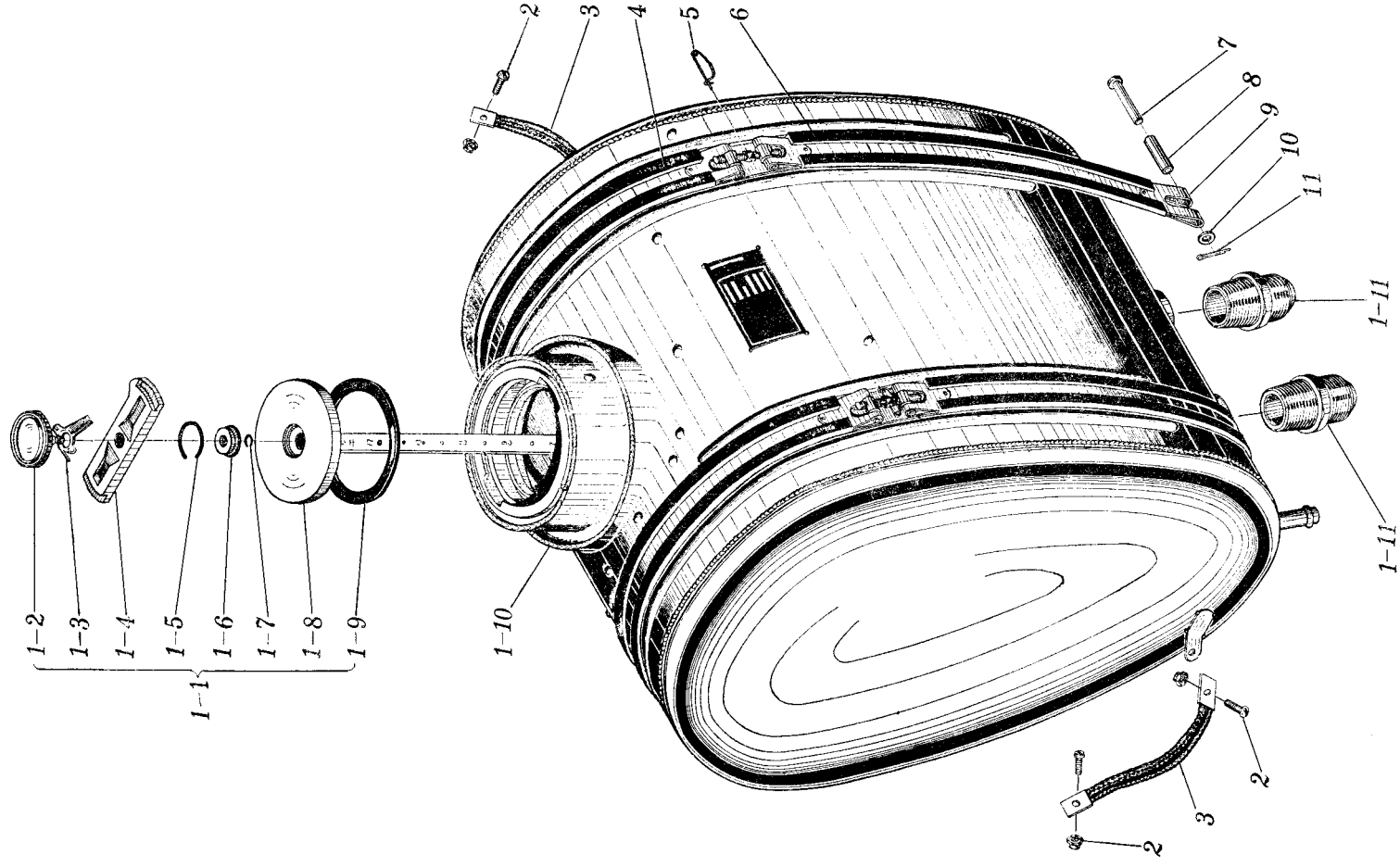


图 2-2 滑油箱及其安装

Fig.2-2 Oil tank and its installation

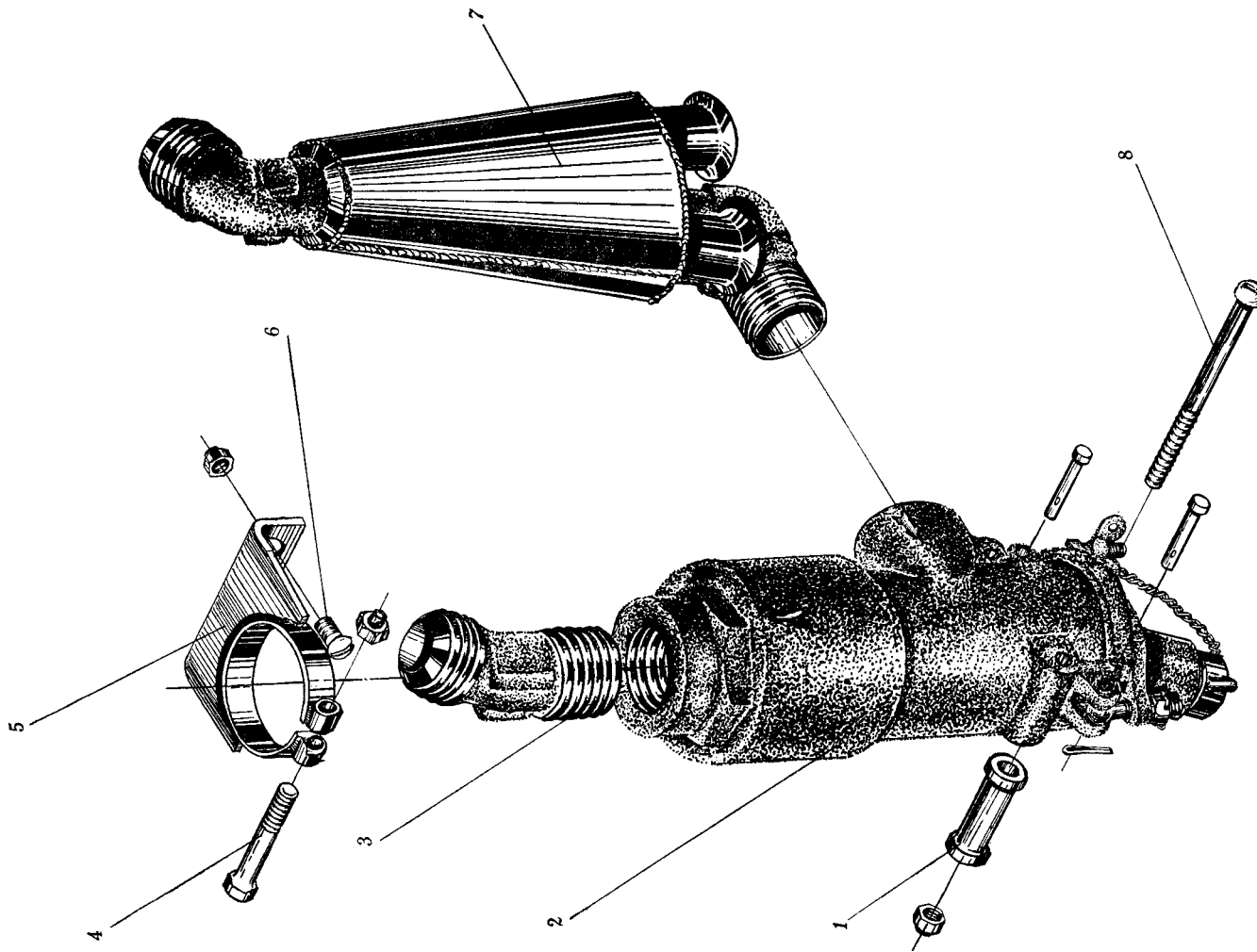


图 2-3 带漏斗形滑油过滤器安装

Fig.2-3 Installation of oil filter with funnel

插图 Fig.		名称 Nomenclature	件号 Part. No.	件数 Qty	详见图号 Ref. Fig. No.	材料 Material	备注 Remarks
图号 No.	图位编号 Loc. No.						
(2-2)	1-6	垫圈 Washer	H2-6211-12	1		LY12	
	1-7	圈 Ring	H2-6211-16	1		II a 组 Group II a	
	1-8	盖子 Cap	H2-6211-11	1		LD5	
		油量尺 Oil dip stick	H2-6211-10-1	1		LY12	
	1-9	垫圈 Washer	H2-6211-17	1		橡胶 5470 Rubber 5470	
	1-10	滑油箱壳体 Oil tank casing	H2-6211-100	1		焊接件 Weldment	
	1-11	接管嘴 Nipple	HB4-60-16	2		标准件 Standard part	
	2	螺钉 Screw	HB1-202G-M4×12	4		标准件 Standard part	
		螺母 Nut	M4GB925	4		标准件 Standard part	

插图 Fig.		名称 Nomenclature	件号 Part. No.	件数 Qty	详见图号 Ref. Fig. No.	材料 Material	备注 Remarks
图号 No.	图位编号 Loc. No.						
(2-2)	3	搭铁线 Bonding jumper	HB6-39-4×140	2		标准件 Standard part	
	4	垫带 Belt	H2-6210-02/2	2		橡胶 5470 Rubber 5470	
	5	别针 Pin	HB2-65-1.5×30	2		标准件 Standard part	
	6	垫带 Belt	H2-6210-02/1	2		橡胶 5470 Rubber 5470	
	7	轴 Shaft	HB1-703G6×35×31.5	4		标准件 Standard part	
	8	衬套 Bush	H2-6210-01	4		LY12	
	9	油箱固定带 Fixing belt	HB3-44A20×412×332	2		标准件 Standard part	
	10	垫圈 Washer	6×12×1GB1018LY12-CZ	4		标准件 Standard part	
	11	开口销 Split pin	2×12GB91	4		标准件 Standard part	

插图 Fig.		名称 Nomenclature	件号 Part. No.	件数 Qty	详见图号 Ref. Fig. No.	材料 Material	备注 Remarks
图号 No.	图位编号 Loc. No.						
2-3		带漏斗形滑油过滤器安装 Installation of oil filter with funnel	H2-6203-00	1	2-4	装配件 Assembly	
		1 衬套 Bush	H2-6203-01	2		LY12-CZ	
		2 过滤器 Filter	H2-6203-1100	1		装配件 Assembly	
		3 弯管头 Elbow	H2-6203-1001	1		LD5	
		4 螺栓 Bolt	HB1-101G6×34	1		标准件 Standard part	
			螺母 Nut	M6GB925		1	标准件 Standard part
		5 支架 Support	H2-6203-2000	1		焊接件 Weldment	
		6 螺钉 Screw	HB1-202G-M5×10	2		标准件 Standard part	
7 漏斗形滑油管 Funnel oil pipe	H2-6203-1200	1	焊接件 Weldment				

插图 Fig.		名称 Nomenclature	件号 Part. No.	件数 Qty	详见图号 Ref. Fig. No.	材料 Material	备注 Remarks
图号 No.	图位编号 Loc. No.						
(2-3)	8	螺栓 Bolt	HB1-126G5×66	2		标准件 Standard part	
2-4		过滤器 Filter	H2-6203-1100	1		装配件 Assembly	
	1	横梁 Beam	H2-6203-1106	1		30CrMnSiA	
	2	塞子 Plug	H2-6203-1140	1		焊接件 Weldment	
	3	盖 Cap	H2-6203-1107	1		ZL-104	
	4	垫圈 Washer	H2-6203-1105	1		橡胶 5470 Rubber 5470	
	5	圈 Ring	H2-6203-1103	1		T9A	
	6	过滤网 Filter screen	H2-6203-1130	1		焊接件 Weldment	

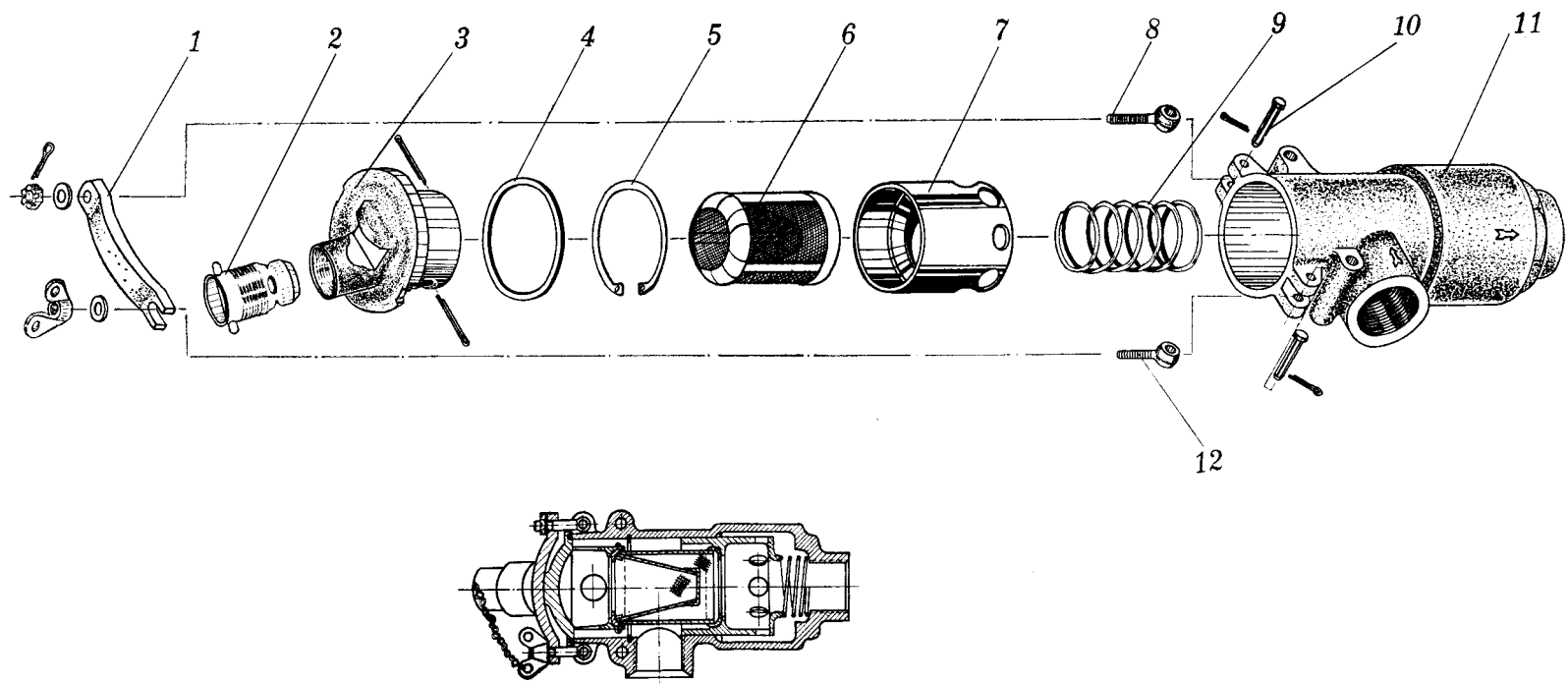


图 2-4 过滤器

Fig.2-4 Filter

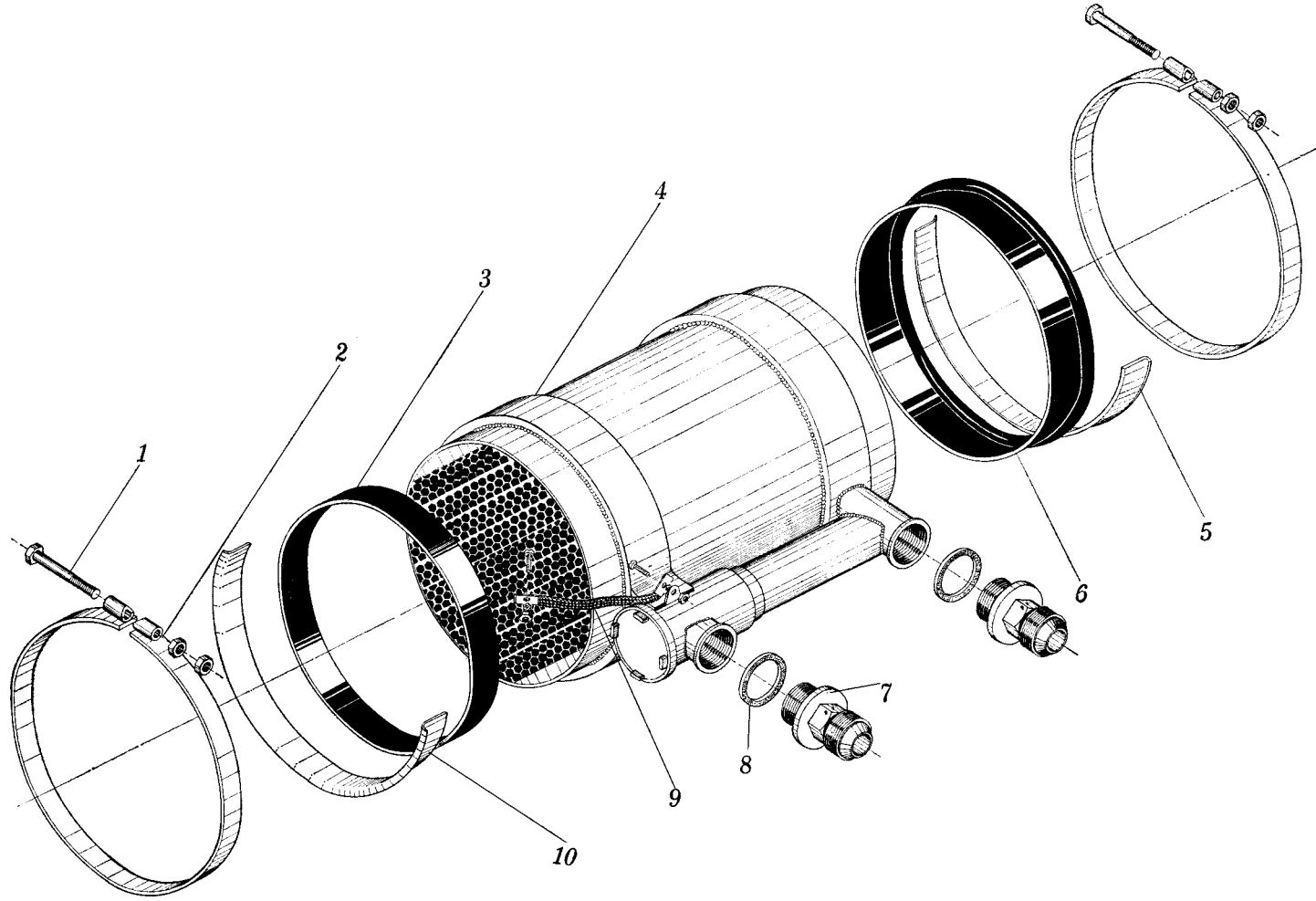


图 2-5 滑油散热器安装

Fig.2-5 Installation of oil radiator

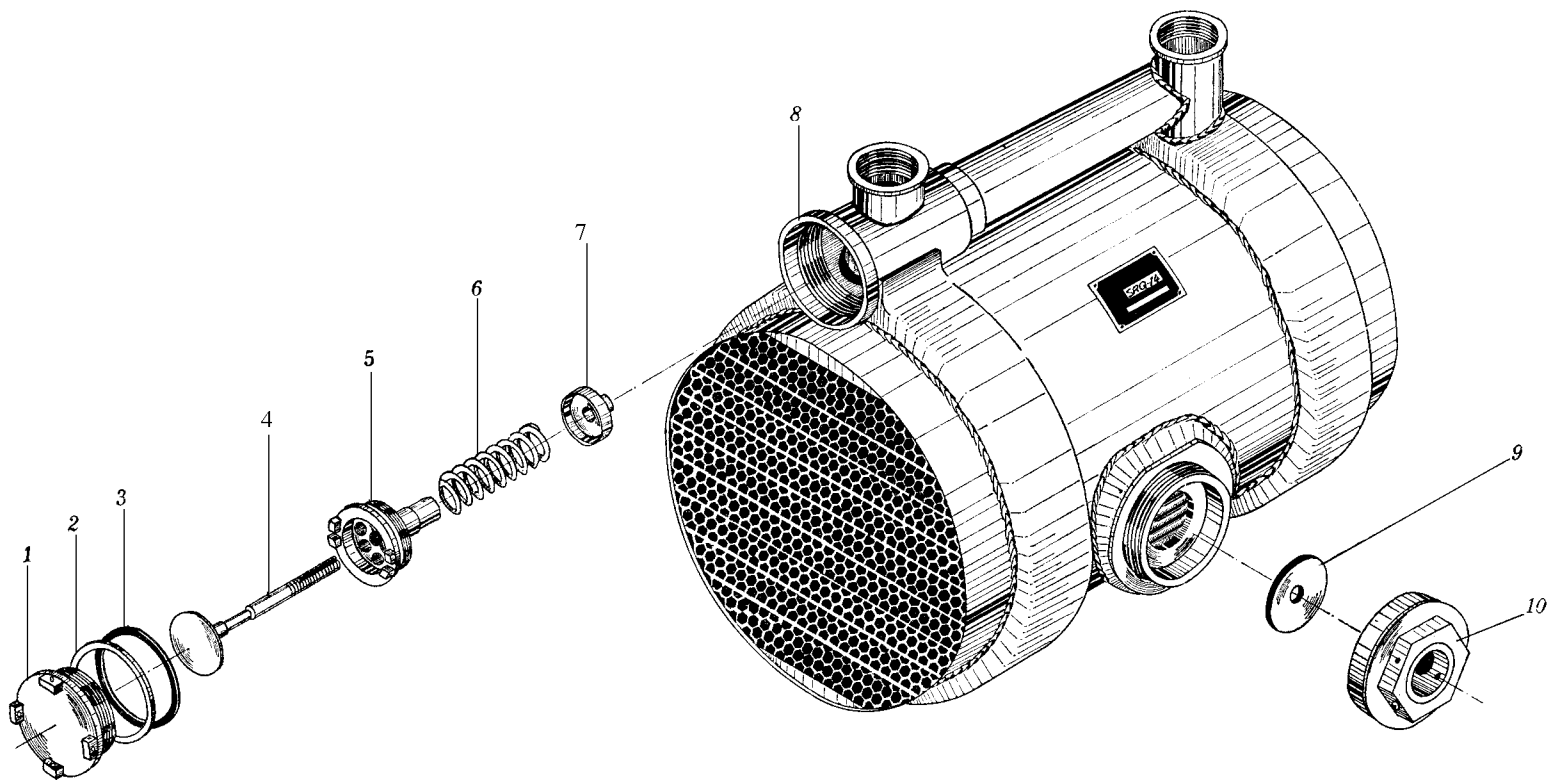


图 2-6 滑油散热器 SRQ-14

Fig.2-6 Oil radiator SRQ-14

插图 Fig.		名称 Nomenclature	件号 Part. No.	件数 Qty	详见图号 Ref. Fig. No.	材料 Material	备注 Remarks
图号 No.	图位编号 Loc. No.						
(2-4)	7	杯形件 Cup part	H2-6203-1102	1		LY12-CZ	
	8	螺栓 Bolt	H2-6203-1104/1	1		45	
		垫圈 Washer	5×10×1GB1018-20	2		标准件 Standard part	
		螺母 Nut	HB1-404G-M5	1		标准件 Standard part	
		开口销 Split pin	1.5×16GB91	3		标准件 Standard part	
	9	弹簧 Spring	H2-6203-1108	1		II a 组 Group II a	
		10	平头轴 Flat head shaft	HB1-703G4×22×18	2		标准件 Standard part
	开口销 Split pin		1.5×10GB91	2		标准件 Standard part	
	11		壳体 Casing	H2-6203-1101	1		ZL-104

插图 Fig.		名称 Nomenclature	件号 Part. No.	件数 Qty	详见图号 Ref. Fig. No.	材料 Material	备注 Remarks
图号 No.	图位编号 Loc. No.						
(2-4)	12	螺栓 Bolt	H2-6203-1104/2	1		45	
		蝶形螺母 Butterfly nut	BM5GB62-25	1		标准件 Standard part	
2-5		滑油散热器安装 Installation of oil radiator	H2-6205-00/A			装配件 Assembly	
	1	螺栓 Bolt	H2-6205-07	2		45	
		螺母 Nut	M6GB1007-45	4		标准件 Standard part	
	2	卡箍 Clamp	H2-6205-30	2		焊接件 Weldment	
		橡皮垫圈 Rubber ring	H2-6205-15	1		橡胶 4170 Rubber 4170	
	4	滑油散热器 Oil radiator	SRQ-14	1	2-6	成件 Finished product	

插图 Fig.		名称 Nomenclature	件号 Part. No.	件数 Qty	详见图号 Ref. Fig. No.	材料 Material	备注 Remarks	
图号 No.	图位编号 Loc. No.							
(2-5)	5	后半卡箍 Rear half-clamp	H2-6205-03	1		LY12-M		
	6	橡皮圈 Rubber ring	H2-6205-05	1		橡胶 5860 Rubber 5860		
	7	接管嘴 Nipple	H2-6205-21	2		LY12-CZ		
	8	密封垫 Sealing washer	HB1-510-27×35×2	2		标准件 Standard part		
	9		搭铁线 Bonding jumper	HB6-38-1×100	1		标准件 Standard part	
			螺钉 Screw	HB1-202G-M3×12	2		标准件 Standard part	
			外齿弹性垫圈 Elastic washer	3GB862-65Mn	2		标准件 Standard part	
	10		螺母 Nut	M3GB925	2		标准件 Standard part	
			前半卡箍 Front half-clamp	H2-6205-01	1		LY12-M	

插图 Fig.		名称 Nomenclature	件号 Part. No.	件数 Qty	详见图号 Ref. Fig. No.	材料 Material	备注 Remarks
图号 No.	图位编号 Loc. No.						
2-6		滑油散热器 Oil radiator	SRQ-14	1		成件 Finished product	
	1	堵头 Blanking plug	Q/3D111-1	1		45	
	2	垫片 Pad	SRQ14-114	1		H62	
	3	垫片 Pad	SRQ14-113	1		橡胶 5870 Rubber 5870	
	4	活门 Valve	Q/3D100-3	1		45	
	5	活门座 Valve seat	Q/3D100-4	1		45	
	6	弹簧 Spring	Q/3D100-2	1		II a 组 Group II a	
	7	碗形件 Cup part	Q/3D100-1	1		45	
	8	空气滑油散热器 Air oil radiator	SRQ14-000	1		焊接件 Weldment	

插图 Fig.		名称 Nomenclature	件号 Part. No.	件数 Qty	详见图号 Ref. Fig. No.	材料 Material	备注 Remarks
图号 No.	图位编号 Loc. No.						
(2-6)	9	垫圈 Washer	Q/3D101-3	1		橡胶石棉板 Rubber asbestos	
	10	放油塞 Drain plug	Q/3D101- $\frac{1}{2}$	1		组合件 Assembly	
2-7		滑油散热器风门操纵 Control of oil radiator throttle	H2-6206-00	1		装配件 Assembly	
	1	管夹 Pipe clamp	H2-6300-05	2		尼龙 1010 Nylon 1010	
	2	螺栓 Bolt	HB1-126G4×32	2		标准件 Standard part	
		螺母 Nut	M4GB925	2		标准件 Standard part	
	3	开口销 Split pin	2×25GB91	1		标准件 Standard part	
	4	操纵机构 Control mechanism	H2-6206-100	1	2-9	装配件 Assembly	

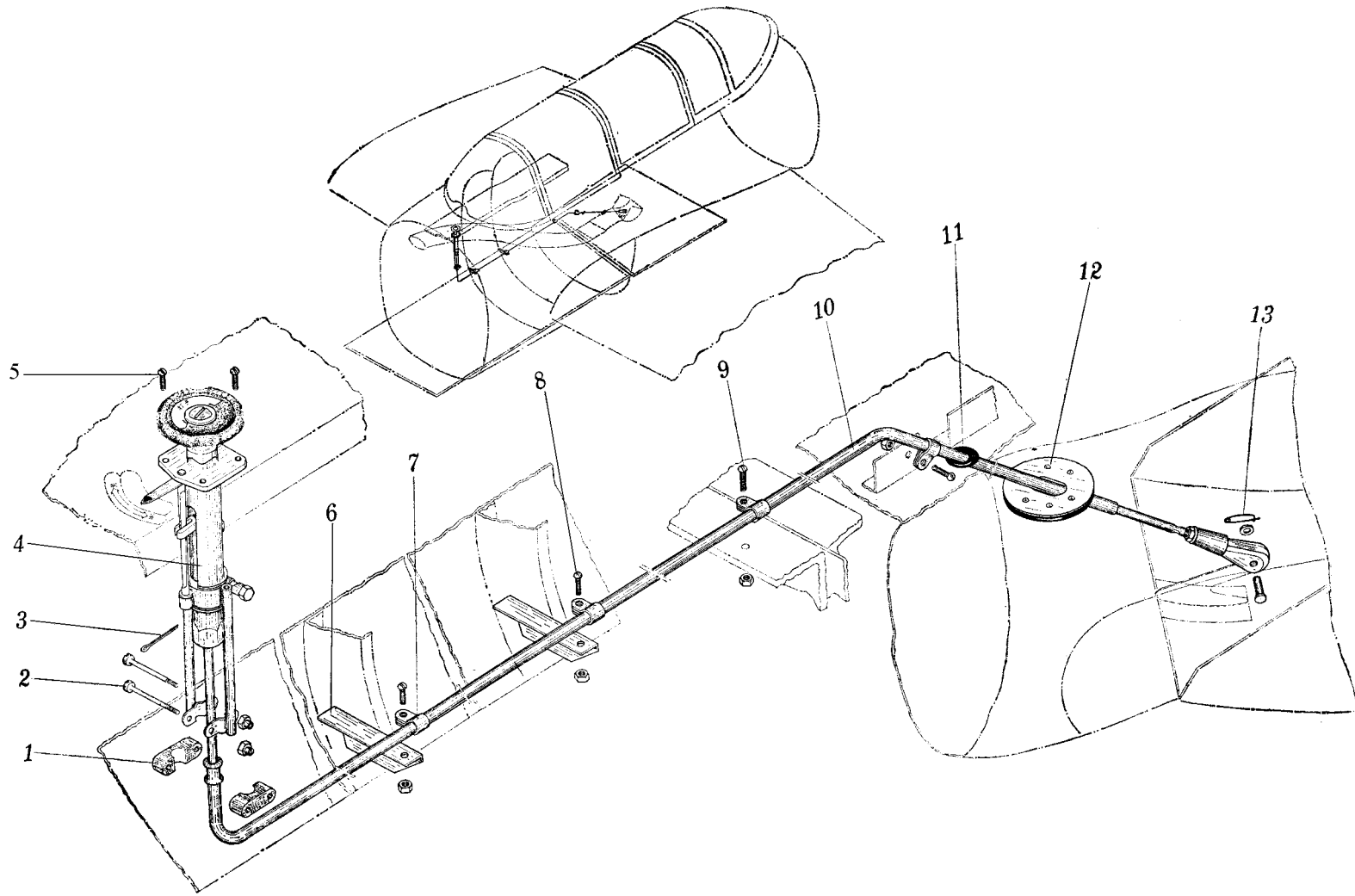


图 2-7 滑油散热器风门操纵
Fig.2-7 Control of oil radiator throttle

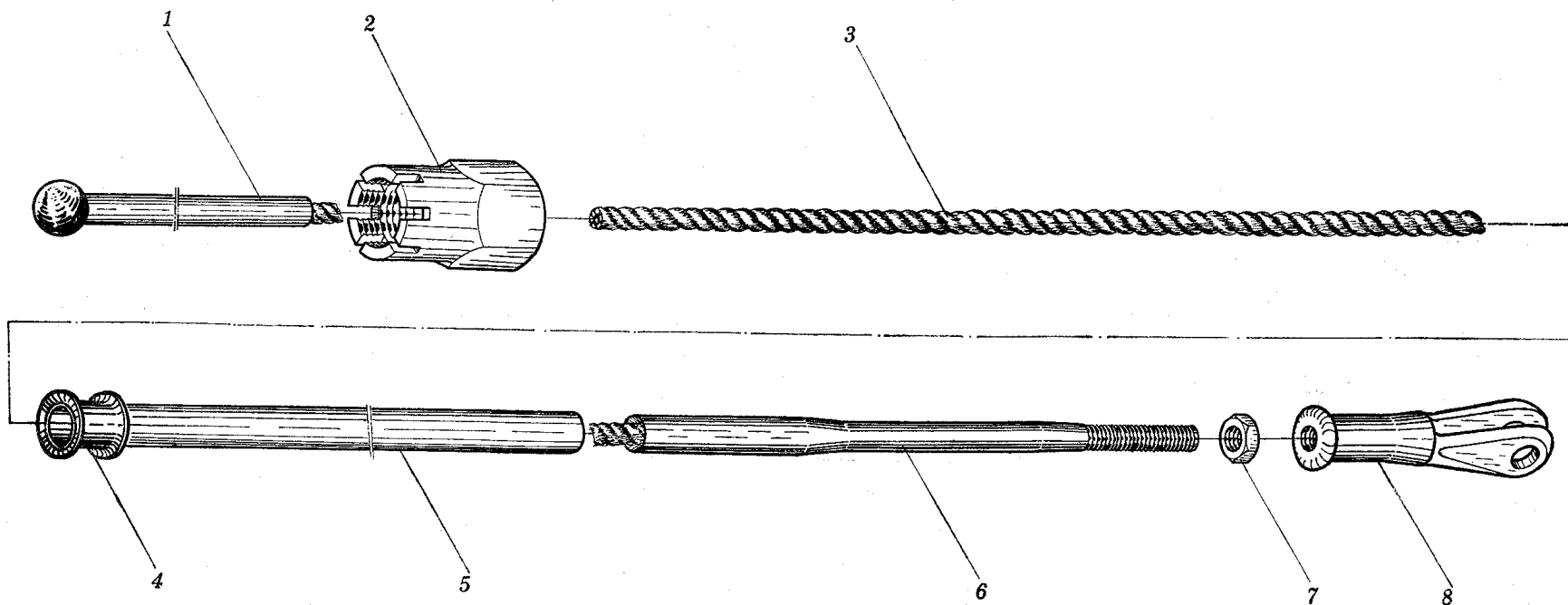


图 2-8 拉杆
Fig.2-8 Pull rod

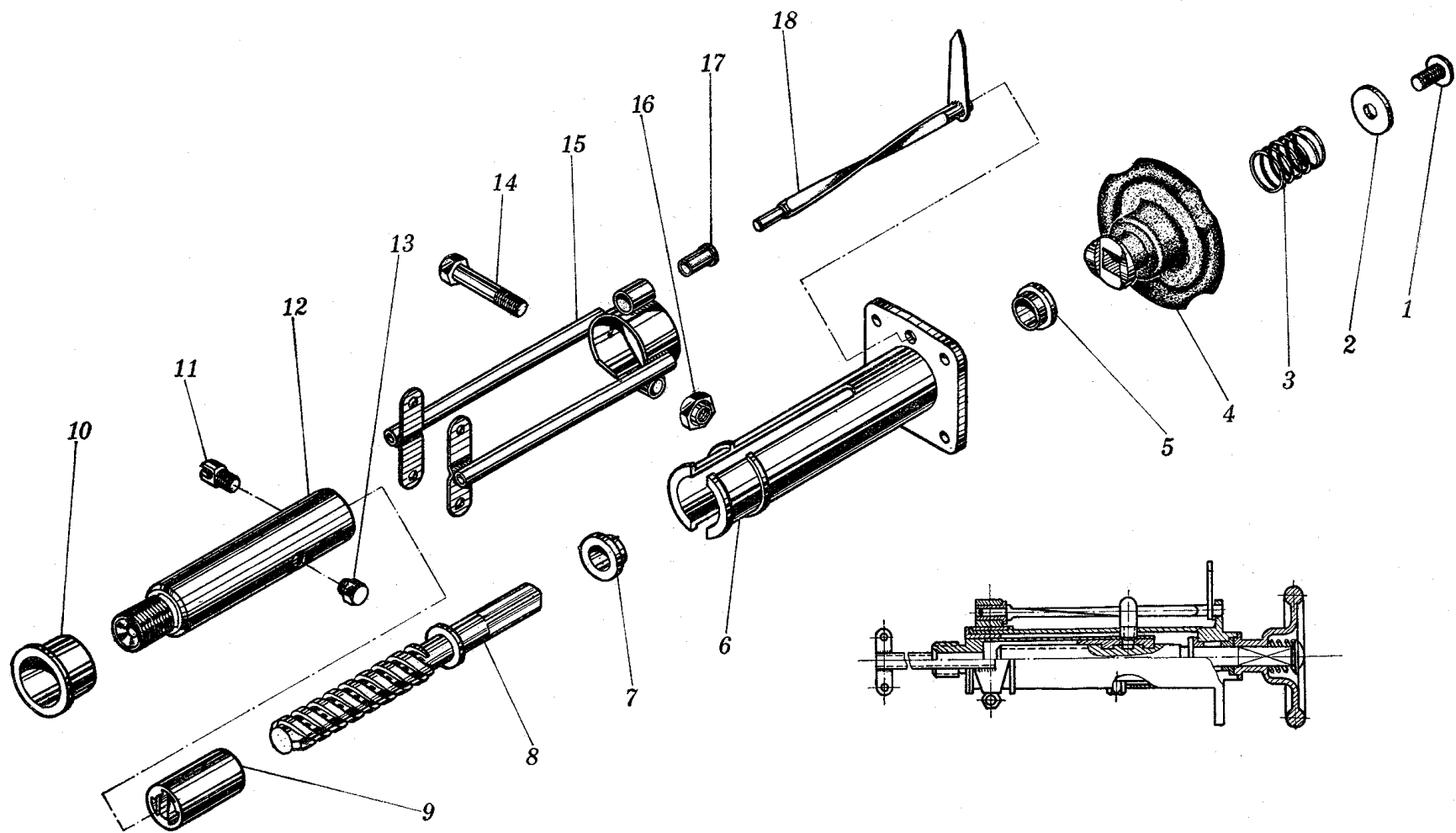


图 2-9 操纵机构

Fig.2-9 Control mechanism

插图 Fig.		名称 Nomenclature	件号 Part. No.	件数 Qty	详见图号 Ref. Fig. No.	材料 Material	备注 Remarks
图号 No.	图位编号 Loc. No.						
(2-7)	5	螺钉 Screw	HB1-202G-M4×11	4		标准件 Standard part	
	6	支架 Support	H2-6206-02	2		LY12-CZ	
	7	卡箍 Clamp	H2-6206-05	4		20	
	8	螺钉 Screw	HB1-202G-M4×10	3		标准件 Standard part	
		螺母 Nut	M4GB925	3		标准件 Standard part	
	9	螺钉 Screw	HB1-202G-M4×14	1		标准件 Standard part	
		螺母 Nut	M4GB925	1		标准件 Standard part	
	10	拉杆 Pull rod	H2-6206-10	1	2-8	装配件 Assembly	
	11	橡皮圈 Rubber ring	HB2-6-8×6	1		标准件 Standard part	

插图 Fig.		名称 Nomenclature	件号 Part. No.	件数 Qty	详见图号 Ref. Fig. No.	材料 Material	备注 Remarks
图号 No.	图位编号 Loc. No.						
(2-7)	12	圆片	H2-6206-01	1		LY12-M	
		Ring					
		橡皮圈	H2-6206-00-1	1		橡胶 5870	
		Rubber ring				Rubber 5870	
	13	铆钉	2.5×7GB1011-LF21	6		标准件	
		Rivet				Standard part	
		轴	HB1-703G4×14×12	1		标准件	
2-8	13	Shaft				Standard part	
		垫圈	4×8×1GB1018LY12-CZ	1		标准件	
	Washer				Standard part		
	别针	HB2-65-1.5×30	1		标准件		
	Pin				Standard part		
1	拉杆	H2-6206-10	1		装配件		
	Pull rod				Assembly		
	1	杆	H2-6320-02	1		45	
		Rod					

插图 Fig.		名称 Nomenclature	件号 Part. No.	件数 Qty	详见图号 Ref. Fig. No.	材料 Material	备注 Remarks
图号 No.	图位编号 Loc. No.						
(2-8)	2	外加螺帽 Captive nut	H2-6320-04	1		45	
	3	钢索 Steel cable				航 7×7-4.5-Z-1511 Aero7×7-4.5-Z-1511	
	4	衬套 Bush	H2-6320-03	1		T4-M	
	5	管子 Tube	H2-6206-10-1	1		T4-Y	
	6	端接头 End connector	1Q/5A5-3	1		标准件 Standard part	
	7	螺母 Nut	BM5GB54-45	1		标准件 Standard part	
	8	叉形接头 Fork connector	Q/5A5-5-5	1		标准件 Standard part	
	2-9		操纵机构 Control mechanism	H2-6206-100	1		装配件 Assembly

插图 Fig.		名 称 Nomenclature	件 号 Part. No.	件数 Qty	详见图号 Ref. Fig. No.	材 料 Material	备 注 Remarks
图号 No.	图位编号 Loc. No.						
(2-9)	1	螺钉 Screw	HB1-204GM5×10	1		标准件 Standard part	
	2	垫圈 Washer	H2-6330-07	1		20	
	3	弹簧 Spring	HB3-1-1.5×16×20	1		标准件 Standard part	
	4	手柄 Handle	H2-6206-101	1		LD5	
	5	衬套 Bush	HB3-10TE-10D4×4×2	1		标准件 Standard part	
	6	壳体 Casing	H2-6330-01	1		LY12-CZ	
	7	衬套 Bush	HB3-10TE-10D4×4×2	1		标准件 Standard part	
	8	螺杆 Screw rod	H2-6206-102	1		45	
	9	螺帽 Nut	H2-6330-22/1	1		HPb59-1	

插图 Fig.		名 称 Nomenclature	件 号 Part. No.	件数 Qty	详见图号 Ref. Fig. No.	材 料 Material	备 注 Remarks
图号 No.	图位编号 Loc. No.						
(2-9)	10	衬套 Bush	H2-6330-06	1		QAL10-3-1.5	
	11	螺钉 Screw	H2-6330-24	1		45	
	12	壳体 Casing	H2-6330-21	1		45	
	13	螺钉 Screw	H2-6330-23	1		45	
	14	螺栓 Bolt	HB1-101G6×30	1		标准件 Standard part	
	15	支架 Support	H2-6330-30	1		焊接件 Weldment	
	16	螺母 Nut	M6GB925	1		标准件 Standard part	
	17	衬套 Bush	H2-6330-03	1		QAL10-3-1.5	
	18	指示器 Indicator	H2-6206-110	1		焊接件 Weldment	

三、鱼鳞片

GILL

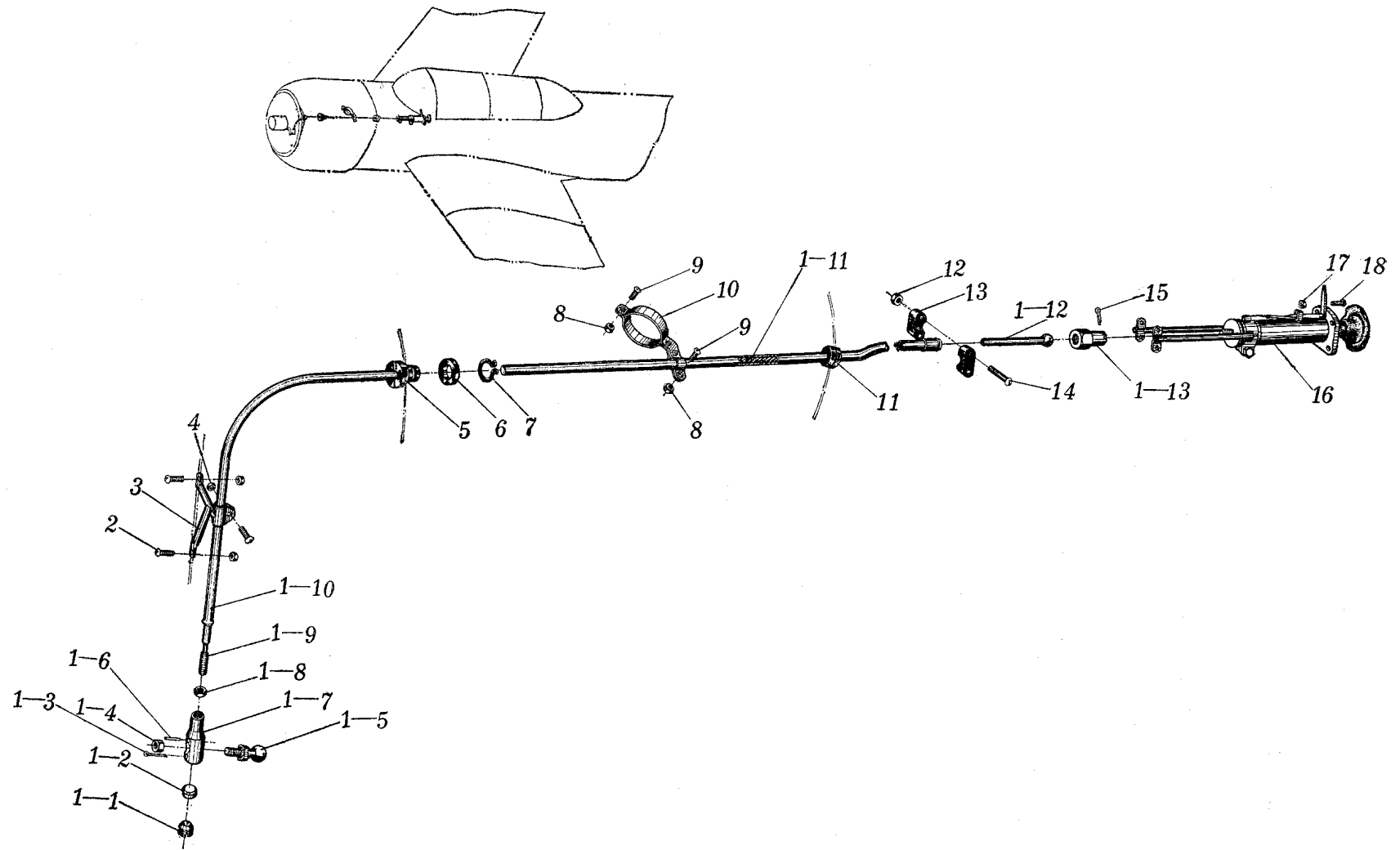


图 3-1 鱼鳞片操纵系统
Fig.3-1 Control system of gill

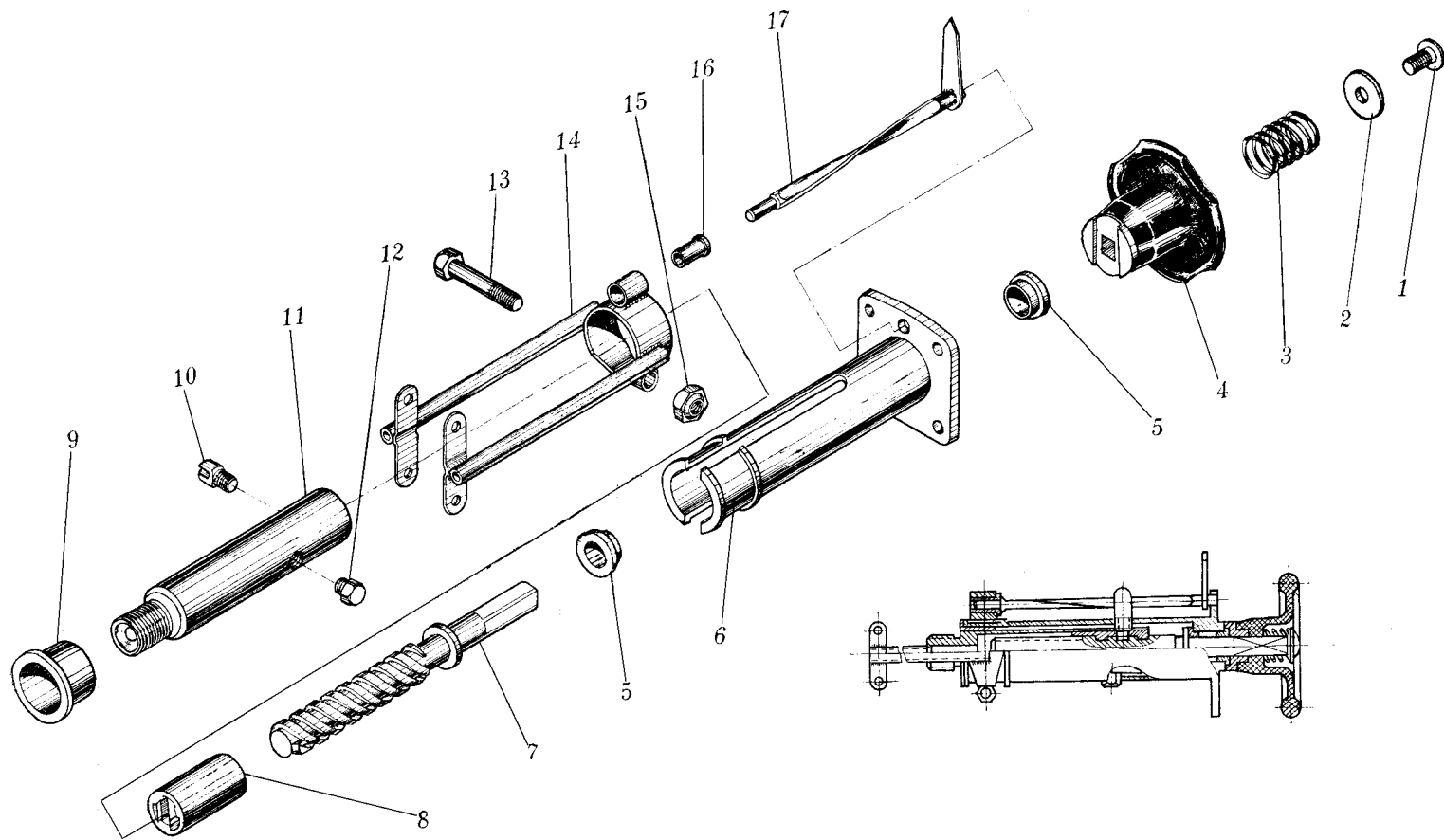


图 3-2 鱼鳞片操纵机构

Fig.3-2 Control mechanism of gill

插图 Fig.		名称 Nomenclature	件号 Part. No.	件数 Qty	详见图号 Ref. Fig. No.	材料 Material	备注 Remarks
图号 No.	图位编号 Loc. No.						
3-1		鱼鳞片操纵系统 Control system of gill	H2-6300-00/A	1		装配件 Assembly	
	1	拉杆 Pull rod	H2-6320-00/A	1		装配件 Assembly	
	1-1	套圈 Sleeve ring	2HB5-42	1		标准件 Standard part	
	1-2	支承垫 Support washer	4HB5-42	1		标准件 Standard part	
	1-3	开口销 Split pin	1.5×20GB91	1		标准件 Standard part	
	1-4	螺母 Nut	M5GB925	1		标准件 Standard part	
	1-5	拨杆 Driving lever	1HB5-42	1		标准件 Standard part	
	1-6	止动销子 Stop pin	3HB5-42	1		标准件 Standard part	
	1-7	壳体 Casing	H2-6320-11	1		45	

插图 Fig.		名称 Nomenclature	件号 Part. No.	件数 Qty	详见图号 Ref. Fig. No.	材料 Material	备注 Remarks
图号 No.	图位编号 Loc. No.						
(3-1)	1-8	螺母 Nut	BM5GB54-45	1		标准件 Standard part	
	1-9	接头 Connector	Q/5A5-3	1		标准件 Standard part	
	1-10	管子 Tube	H2-6320-00/A-1	1		T4-Y	
	1-11	钢索 Steel cable				航 7×7-4.5-Z-1670 Aero7×7-4.5-Z-1670	
	1-12	杆 Rod	H2-6320-02	1		45	
	1-13	外加螺帽 Captive nut	H2-6320-04	1		45	
	2	螺钉 Screw	HB1-202G-M4×10	3		标准件 Standard part	
	3	支架 Support	H2-6310-00/A	1		焊接件 Weldment	
	4	螺母 Nut	M4GB925	3		标准件 Standard part	

插图 Fig.		名称 Nomenclature	件号 Part. No.	件数 Qty	详见图号 Ref. Fig. No.	材料 Material	备注 Remarks
图号 No.	图位编号 Loc. No.						
(3-1)	5	衬套 Bush	H2-6300-02	1		尼龙 1010 Nylon 1010	
	6	圈 Ring	H2-6300-03	1		尼龙 1010 Nylon 1010	
	7	圈 Ring	H2-6300-08	1		II a 组 Group II a	
	8	螺母 Nut	M4GB925	4		标准件 Standard part	
	9	螺钉 Screw	HB1-202G-M4×9	4		标准件 Standard part	
	10	卡箍 Clamp	H2-6350-00/A	1		装配件 Assembly	
	11	橡皮圈 Rubber ring	H2-6300-01	1		橡胶 4161 Rubber 4161	
	12	螺母 Nut	M4GB925	2		标准件 Standard part	
	13	夹板 Clamp plate	H2-6300-05	1		尼龙 1010 Nylon 1010	

插图 Fig.		名称 Nomenclature	件号 Part. No.	件数 Qty	详见图号 Ref. Fig. No.	材料 Material	备注 Remarks
图号 No.	图位编号 Loc. No.						
(3-1)	14	螺钉 Screw	HB1-126G4×32	2	3-2	标准件 Standard part	
	15	开口销 Split pin	2×25GB91	1		标准件 Standard part	
	16	鱼鳞片操纵机构 Control system of gill	H2-6300-00/A	1		装配件 Assembly	
	17	螺母 Nut	M4GB925	4		标准件 Standard part	
	18	螺钉 Screw	HB1-126G4×12	4		标准件 Standard part	
	3-2		鱼鳞片操纵机构 Control mechanism of gill	H2-6300-00/A		1	
	1	螺钉 Screw	HB1-204GM5×10	1	标准件 Standard part		
	2	垫圈 Washer	H2-6330-07	1	20		

插图 Fig.		名称 Nomenclature	件号 Part. No.	件数 Qty	详见图号 Ref. Fig. No.	材料 Material	备注 Remarks
图号 No.	图位编号 Loc. No.						
(3-2)	3	弹簧 Spring	HB3-1-1.5×16×20	1		标准件 Standard part	
	4	手柄 Handle	H2-6330-02/A	1		装配件 Assembly	
	5	衬套 Bush	HB3-10TE-10D4×4×2	2		标准件 Standard part	
	6	壳体 Casing	H2-6330-01	1		LY12-CZ	
	7	螺杆 Screw rod	H2-6330-04/A	1		45	
	8	螺帽 Nut	H2-6330-22/1	1		HPb59-1	
	9	衬套 Bush	H2-6330-06	1		QAL10-3-1.5	
	10	螺钉 Screw	H2-6330-24	1		45	
	11	壳体 Casing	H2-6330-21	1		45	

插图 Fig.		名称 Nomenclature	件号 Part. No.	件数 Qty	详见图号 Ref. Fig. No.	材料 Material	备注 Remarks
图号 No.	图位编号 Loc. No.						
(3-2)	12	螺钉 Screw	H2-6330-23	1		45	
	13	螺栓 Bolt	HB1-101G6×30	1		标准件 Standard part	
	14	支架 Support	H2-6330-30	1		焊接件 Weldment	
	15	螺母 Nut	M6GB925	1		标准件 Standard part	
	16	衬套 Bush	H2-6330-03	1		标准件 Standard part	
	17	指示器 Indicator	H2-6206-110	1		焊接件 Weldment	
	3-3		鱼鳞片装置安装 Installation of gill device	H2-6340-00			装配件 Assembly
	1	螺钉 Screw	HB1-202G-M6×18	11		标准件 Standard part	

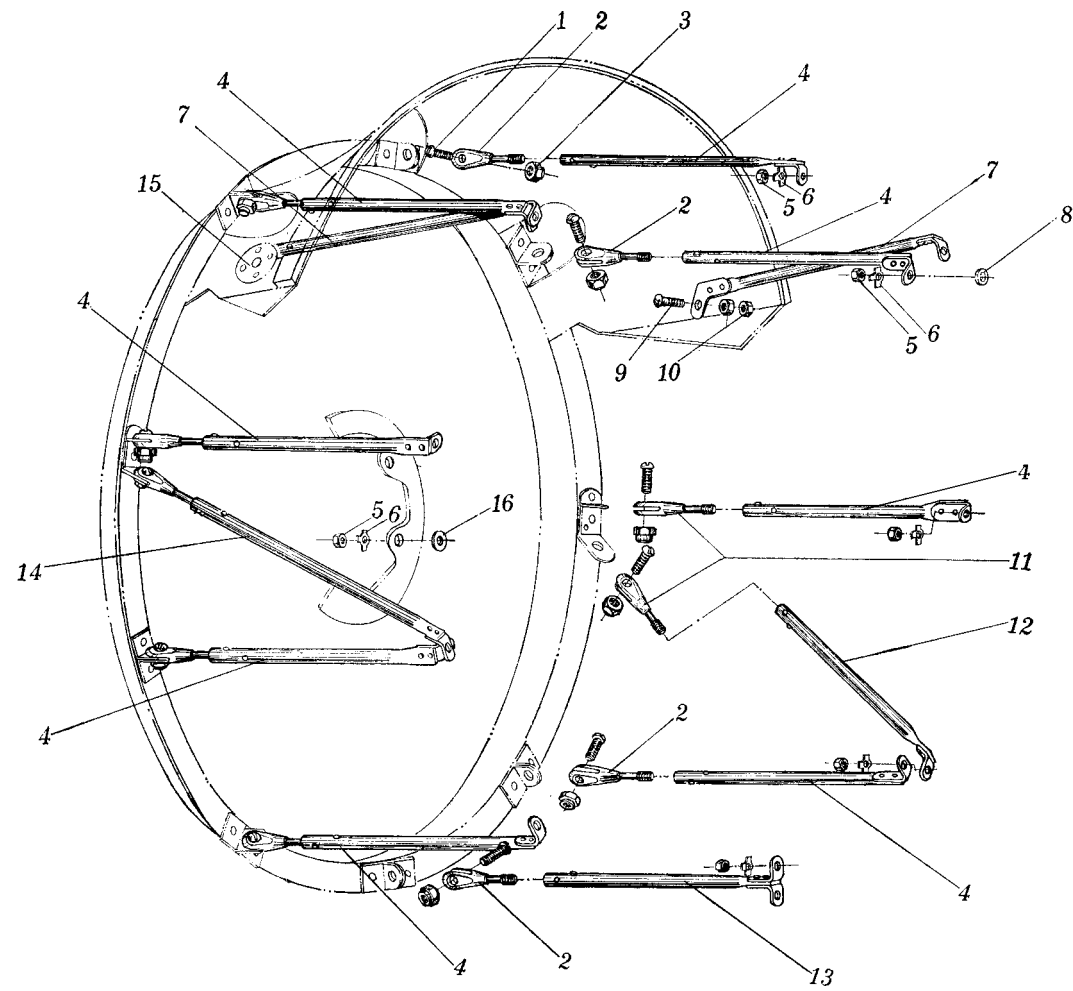


图 3-3 鱼鳞片装置安装

Fig.3-3 Installation of gill device

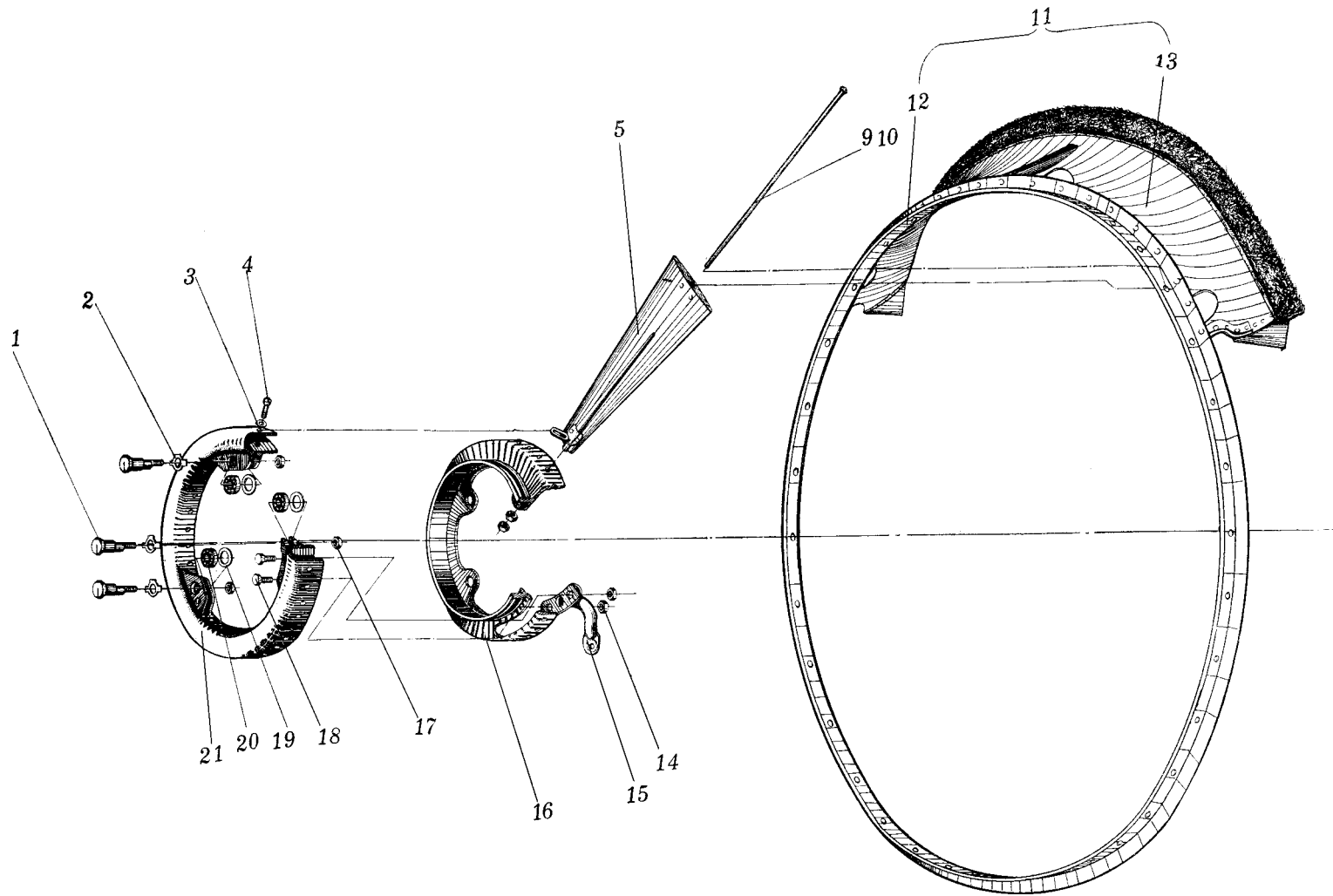


图 3-4a 鱼鳞片装置

Fig.3-4a Gill device

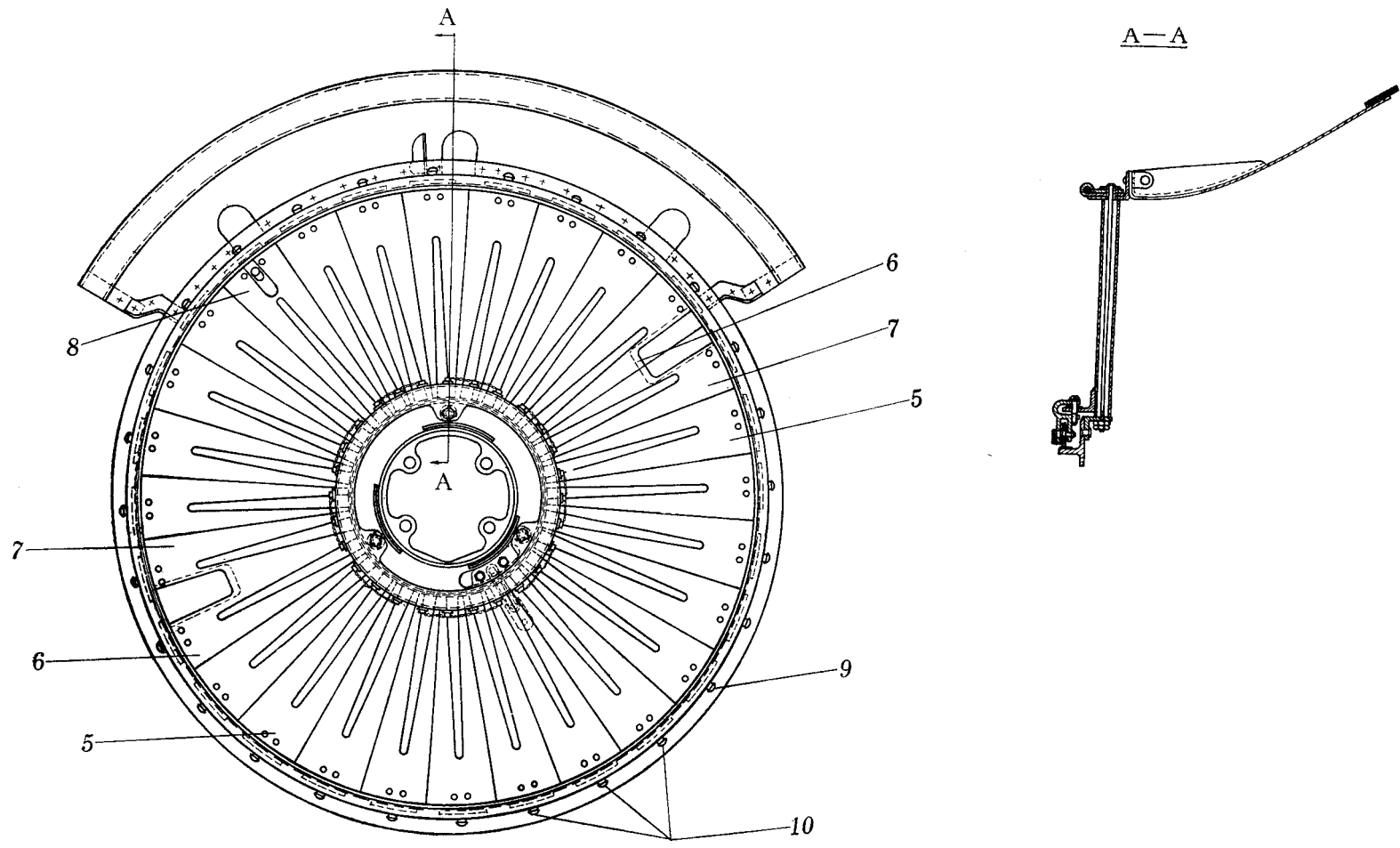


图 3-4b 鱼鳞片装置
Fig.3-4b Gill device

插图 Fig.		名称 Nomenclature	件号 Part. No.	件数 Qty	详见图号 Ref. Fig. No.	材料 Material	备注 Remarks
图号 No.	图位编号 Loc. No.						
(3-3)	2	插头 Plug	HB5-30B6	7		标准件 Standard part	
	3	自锁螺母 Self-locking nut	M6GB925	11		标准件 Standard part	
	4	拉杆 Pull rod	H2-6340-10	8		装配件 Assembly	
	5	螺母 Nut	H2-6340-05	13		45	
	6	垫圈 Washer	H2-6340-02	13		20	
	7	拉杆 Pull rod	H2-6340-40	2		装配件 Assembly	
	8	垫圈 Washer	H2-6340-03	9		LY12-CZ	
	9	螺钉 Screw	HB1-202G-M4×12	2		标准件 Standard part	
	10	螺母 Nut	BM4GB52-45	4		标准件 Standard part	

插图 Fig.		名称 Nomenclature	件号 Part. No.	件数 Qty	详见图号 Ref. Fig. No.	材料 Material	备注 Remarks
图号 No.	图位编号 Loc. No.						
(3-3)	11	叉形接头 Fork connector	H2-6340-04	4		45	
	12	拉杆 Pull rod	H2-6340-20/1	1		装配件 Assembly	
	13	拉杆 Pull rod	H2-6340-30	1		装配件 Assembly	
	14	拉杆 Pull rod	H2-6340-20/3	1		装配件 Assembly	
	15	加强片 Cleat	H2-6340-00-1	2		LY12-M	
	16	垫圈 Washer	H2-6340-06	4		LY12-CZ	
3-4a、b		鱼鳞片装置 Gill device	H2-6341-00/A	1		装配件 Assembly	
	1	偏心螺栓 Eccentric bolt	H2-6341-03	3		45	

插图 Fig.		名称 Nomenclature	件号 Part. No.	件数 Qty	详见图号 Ref. Fig. No.	材料 Material	备注 Remarks
图号 No.	图位编号 Loc. No.						
(3-4a、 b)	2	垫圈 Washer	H2-6341-06	3		20	
	3	垫圈 Washer	4×8×0.5GB1018LY12-CZ	28		标准件 Standard part	
	4	螺栓 Bolt	H2-6341-04	28		30CrMnSiA	
	5	鱼鳞片 Gill	H2-6341-100	23	3-5	装配件 Assembly	
	6	鱼鳞片 Gill	H2-6341-200	2	3-6	装配件 Assembly	
	7	鱼鳞片 Gill	H2-6341-300	2	3-7	装配件 Assembly	
	8	带插销的鱼鳞片 Gill with pin		1	3-8	装配件 Assembly	
	9	鱼鳞片转轴 Gill rotation shaft	H2-6341-01/3	24		MC45	
	10	鱼鳞片转轴 Gill rotation shaft	H2-6341-01/5	3		MC45	

插图 Fig.		名称 Nomenclature	件号 Part. No.	件数 Qty	详见图号 Ref. Fig. No.	材料 Material	备注 Remarks
图号 No.	图位编号 Loc. No.						
(3-4a、b)	11	带遮板的鱼鳞片外圈 Gill outer ring with baffle		1		装配件 Assembly	
	12	圈 Ring	H2-6341-700	1		装配件 Assembly	
	13	遮板 Baffle	H2-6341-500	1		装配件 Assembly	
	14	螺母 Nut	BM6GB52-45	2		标准件 Standard part	
	15	支架 Support	H2-6341-400/A	1		焊接件 Weldment	
	16	圈 Ring	H2-6341-600	1		装配件 Assembly	
	17	螺母 Nut	BM4GB52-45	54		标准件 Standard part	
	18	螺栓 Bolt	H2-6341-07	2		45	
	19	垫圈 Washer	4×8×0.5GB1018-20	3		45	

插图 Fig.		名称 Nomenclature	件号 Part. No.	件数 Qty	详见图号 Ref. Fig. No.	材料 Material	备注 Remarks
图号 No.	图位编号 Loc. No.						
(3-4a、 b)	20	轴承 Bearing	7G-26	3		成件 Finished product	
	21	圈 Ring	H2-6341-05	1		ZL-101	
3-5		鱼鳞片 Gill	H2-6341-100	23		装配件 Assembly	
	1	衬套 Bush	H2-6341-110	1		焊接件 Weldment	
	2	拨片 Wobbler	H2-6341-120	1		焊接件 Weldment	
		铆钉 Rivet	2.5×7GB868-LY1	2		标准件 Standard part	
	3	鱼鳞片外皮 Gill skin	H2-6341-100-1	1		LY12-M	
	4	垫木 Wooden filler	H2-6341-100-3	1		松木 Pine	

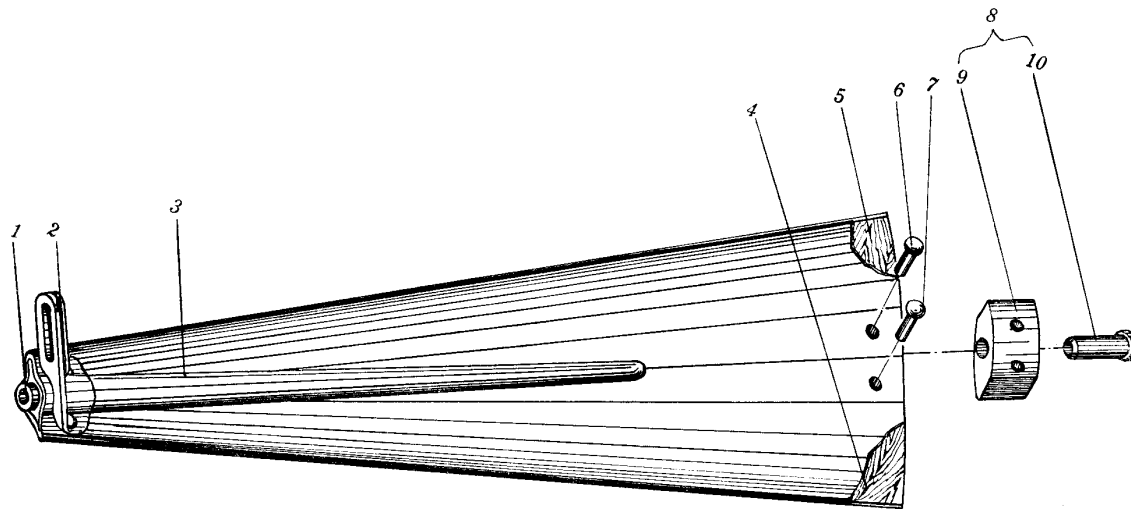


图 3-5 鱼鳞片
Fig.3-5 Gill

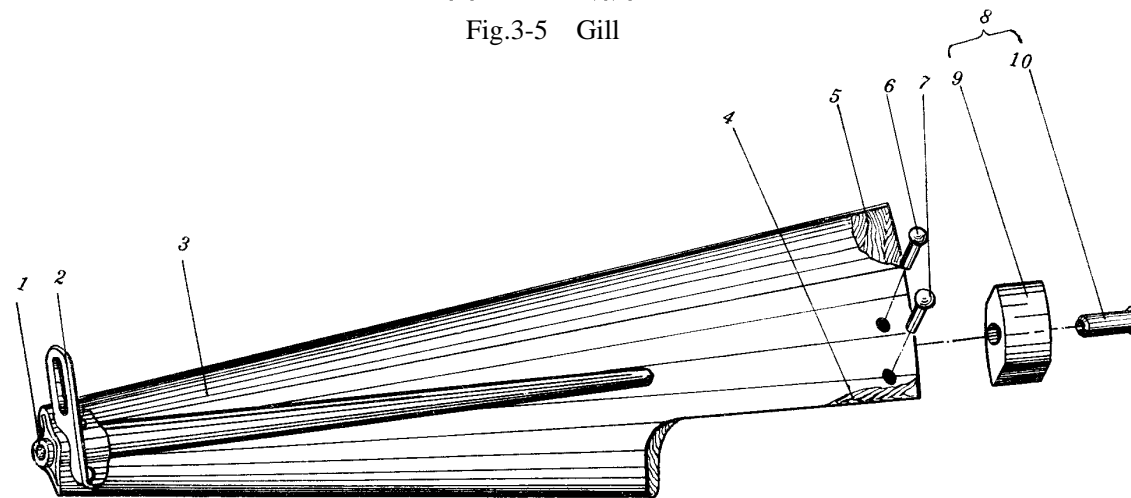


图 3-6 鱼鳞片
Fig.3-6 Gill

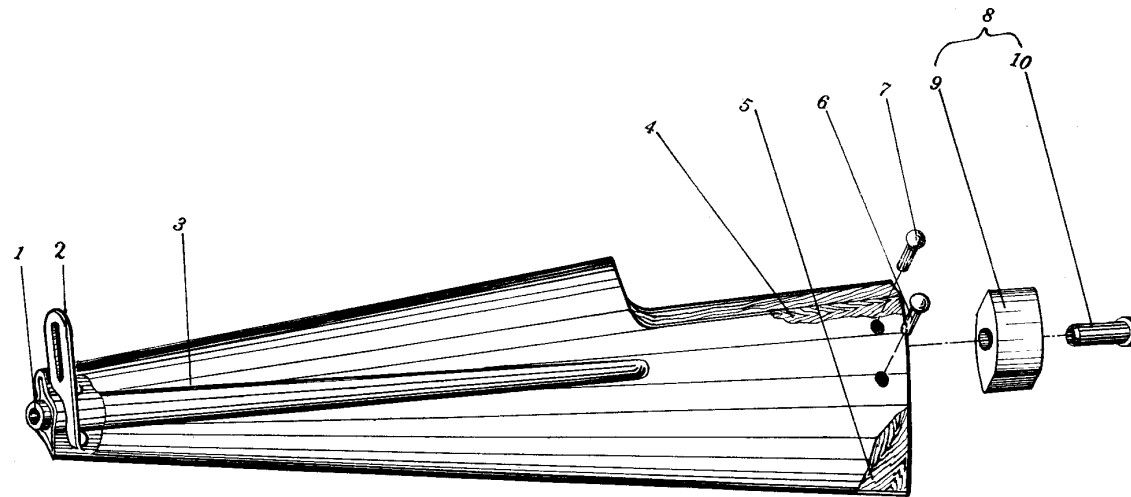


图 3-7 鱼鳞片

Fig.3-6 Gill

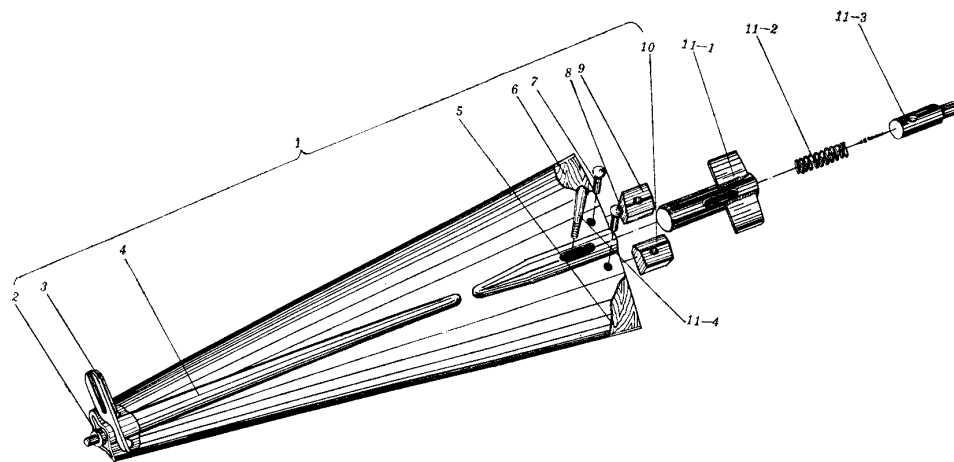


图 3-8 带插销的鱼鳞片

Fig.3-8 Gill with pin

插图 Fig.		名称 Nomenclature	件号 Part. No.	件数 Qty	详见图号 Ref. Fig. No.	材料 Material	备注 Remarks
图号 No.	图位编号 Loc. No.						
(3-5)	5	垫木 Wooden filler	H2-6341-100-5	1		松木 Pine	
	6	铆钉 Rivet	2.5×14GB1011-LY1	1		标准件 Standard part	
	7	铆钉 Rivet	2.5×13GB1011-LY1	1		标准件 Standard part	
	8	垫块 Block	H2-6341-130	1		装配件 Assembly	
	9	垫块 Block	H2-6341-131	1		LY12-R	
	10	衬套 Bush	H2-6341-132	1		45	
	3-6		鱼鳞片 Gill	H2-6341-200	2		装配件 Assembly
	1	衬套 Bush	H2-6341-110	1		焊接件 Weldment	

插图 Fig.		名称 Nomenclature	件号 Part. No.	件数 Qty	详见图号 Ref. Fig. No.	材料 Material	备注 Remarks	
图号 No.	图位编号 Loc. No.							
(3-6)	2	拨片	H2-6341-120	1		焊接件		
		Wobbler				Weldment		
	3	铆钉	2.5×7GB868-LY1	2		标准件		
		Rivet				Standard part		
		鱼鳞片外皮	H2-6341-200-1	1		LY12-M		
		Gill skin						
		4	垫木	H2-6341-200-3	1		松木	
		Wooden filler				Pine		
		5	垫木	H2-6341-200-5	1		松木	
Wooden filler				Pine				
6	铆钉	2.5×14GB1011-LY1	1		标准件			
	Rivet				Standard part			
7	铆钉	2.5×13GB1011-LY1	1		标准件			
	Rivet				Standard part			
8	垫块	H2-6341-130	1		装配件			
	Block				Assembly			
9	垫块	H2-6341-131	1		LY12-R			
	Block							

插图 Fig.		名称 Nomenclature	件号 Part. No.	件数 Qty	详见图号 Ref. Fig. No.	材料 Material	备注 Remarks
图号 No.	图位编号 Loc. No.						
(3-6)	10	衬套 Bush	H2-6341-132	1		45	
3-7		鱼鳞片 Gill	H2-6341-300	2		装配件 Assembly	
	1	衬套 Bush	H2-6341-110	1		焊接件 Weldment	
	2	拨片 Wobbler	H2-6341-120	1		焊接件 Weldment	
		铆钉 Rivet	2.5×7GB868-LY1	1		标准件 Standard part	
	3	鱼鳞片 Gill	H2-6341-300-1	1		LY12-M	
	4	垫木 Wooden filler	H2-6341-300-3	1		松木 Pine	
	5	垫木 Wooden filler	H2-6341-300-5	1		松木 Pine	

插图 Fig.		名称 Nomenclature	件号 Part. No.	件数 Qty	详见图号 Ref. Fig. No.	材料 Material	备注 Remarks
图号 No.	图位编号 Loc. No.						
(3-7)	6	铆钉	2.5×13GB1011-LY1	1		标准件	
		Rivet				Standard part	
	7	铆钉	2.5×14GB1011-LY1	1		标准件	
		Rivet				Standard part	
	8	垫块	H2-6341-130	1		装配件	
		Block				Assembly	
	9	垫块	H2-6341-131	1		LY12-R	
		Block					
	10	衬套	H2-6341-132	1		45	
		Bush					
3-8		带插销的鱼鳞片		1		装配件	
		Gill with pin				Assembly	
	1	鱼鳞片	H2-6341-100	1		装配件	
		Gill				Assembly	
2	轴	H2-6341-1100	1		焊接件		
	Shaft				Weldment		

插图 Fig.		名称 Nomenclature	件号 Part. No.	件数 Qty	详见图号 Ref. Fig. No.	材料 Material	备注 Remarks
图号 No.	图位编号 Loc. No.						
(3-8)	3	拨杆	H2-6341-1300	1		焊接件	
		Driving lever				Weldment	
	4	铆钉	2.5×7GB868-LY1	2		标准件	
		Rivet				Standard part	
	5	鱼鳞片外皮	H2-6341-1000-1	1		LY12-M	
		Gill skin					
	6	垫木	H2-6341-1000-5	1		松木	
		Wooden filler				Pine	
	7	垫木	H2-6341-1000-3	1		松木	
		Wooden filler				Pine	
8	铆钉	3×13GB1011-LY1	1		标准件		
	Rivet				Standard part		
9	铆钉	3×12GB1011-LY1	1		标准件		
	Rivet				Standard part		
10	垫块	H2-6341-1001/2	1		LD5		
	Block						
		垫块	H2-6341-1001/1	1		LD5	
		Block					

插图 Fig.		名称 Nomenclature	件号 Part. No.	件数 Qty	详见图号 Ref. Fig. No.	材料 Material	备注 Remarks
图号 No.	图位编号 Loc. No.						
(3-8)	11	插销 Pin	H2-6341-1200	1		装配件 Assembly	
	11-1	壳体 Casing	H2-6341-1210	1		焊接件 Weldment	
	11-2	弹簧 Spring	HB3-1-0.8×7×25	1		标准件 Standard part	
	11-3	销子 Pin	H2-6341-1202	1		45	
	11-4	手柄 Handle	H2-6341-1201	1		45	

四、发动机架

ENGINE MOUNT

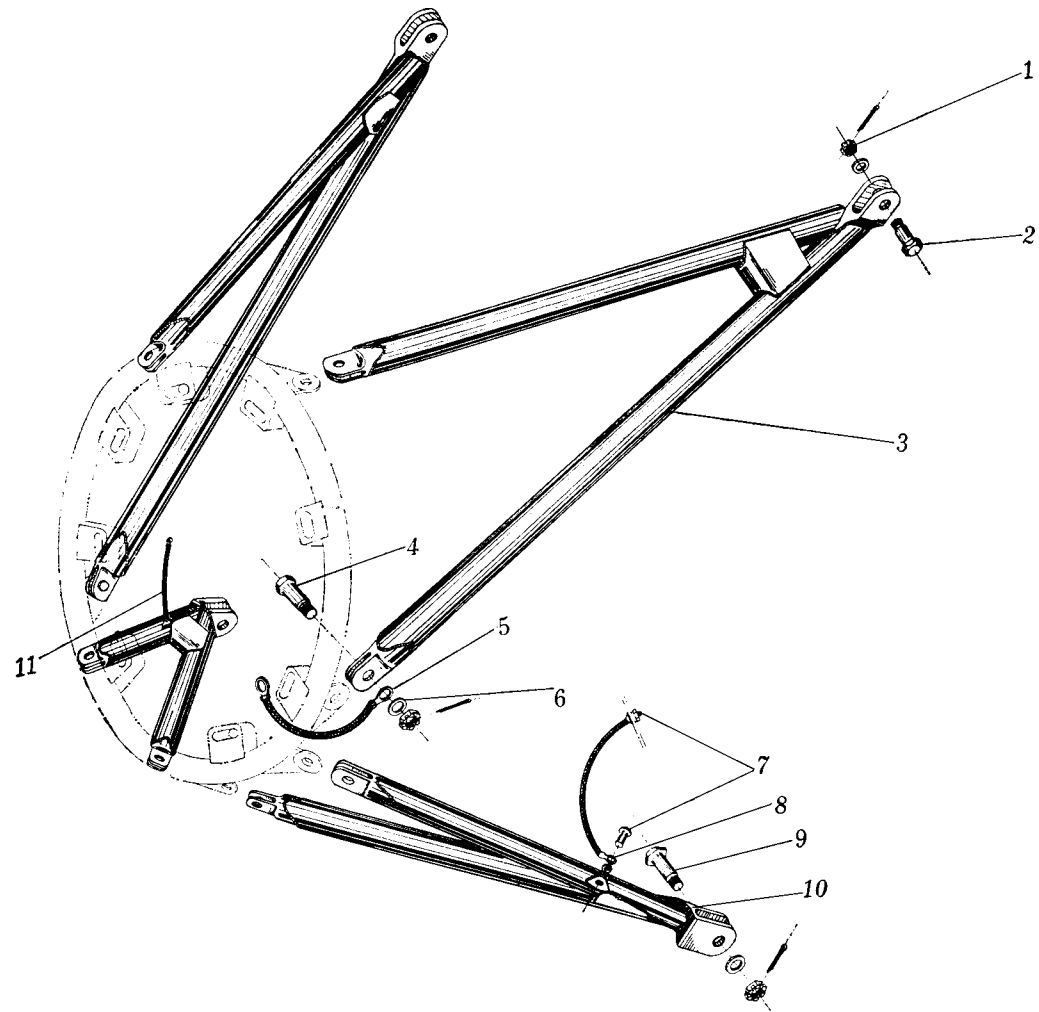


图 4-1 发动机架

Fig.4-1 Engine mount

插图 Fig.		名 称 Nomenclature	件 号 Part. No.	件数 Qty	详见图号 Ref. Fig. No.	材 料 Material	备 注 Remarks
图号 No.	图位编号 Loc. No.						
4-1	1	发动机架 Engine mount	H2-6400-00	1		装配件 Assembly	
		螺母 Nut	HB1-403G-M8	12		标准件 Standard part	
		垫圈 Washer	8×16×1.5GB1018-20	4		标准件 Standard part	
		开口销 Split pin	2×20GB91	4		标准件 Standard part	
		螺栓 Bolt	H2-6400-06	2		30CrMnSiA	
		上撑杆 Upper support	H2-6401-00	2 ^{1Z} _{1Y}		焊接件 Weldment	
	4	螺栓 Bolt	H2-6400-08	8		30CrMnSiA	
		搭铁线 Bonding jumper	H2-6400-10/3	2		装配件 Assembly	
	6	垫圈 Washer	8×16×1GB1018-20	2		标准件 Standard part	

插图 Fig.		名称 Nomenclature	件号 Part. No.	件数 Qty	详见图号 Ref. Fig. No.	材料 Material	备注 Remarks
图号 No.	图位编号 Loc. No.						
(4-1)	7	垫圈 Washer	8×16×2GB1018-20	6		标准件 Standard part	
		螺钉 Screw	HB1-202G-M3×10	3		标准件 Standard part	
		弹簧垫圈 Spring washer	3GB859-65Mn	3		标准件 Standard part	
		螺母 Nut	BM3GB52-45	1		标准件 Standard part	
		搭铁线 Bonding jumper	H2-6400-10/2	1		装配件 Assembly	
	9	螺栓 Bolt	H2-6400-07	2		30CrMnSiA	
	10	下撑杆 Lower support	H2-6402-00	2 ^{1Z} _{1Y}		焊接件 Weldment	
	11	搭铁线 Bonding jumper	H2-6400-10/1	1		装配件 Assembly	

五、发动机操纵系统

ENGINE CONTROL SYSTEM

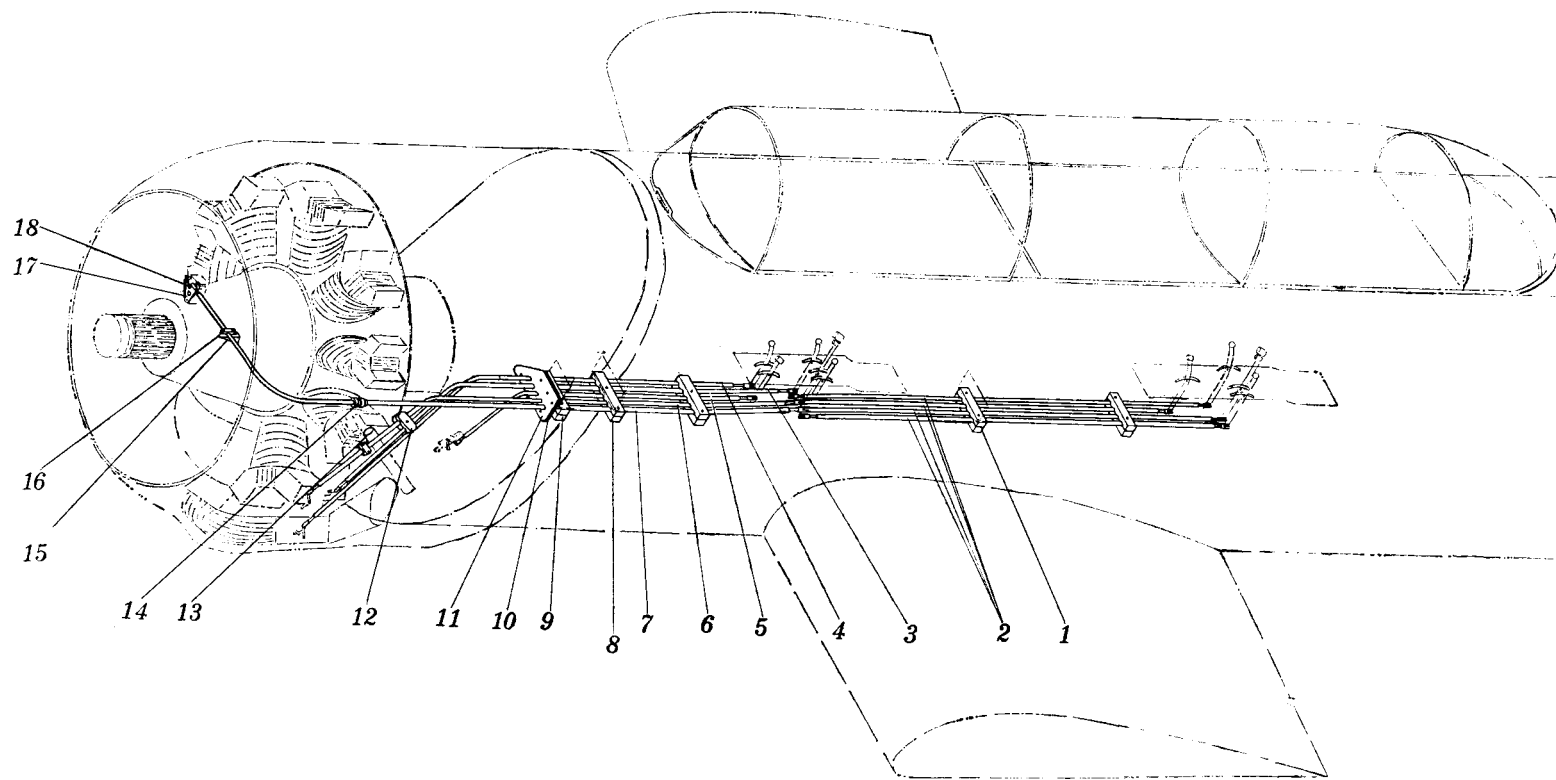


图 5-1 发动机操纵系统

Fig.5-1 Engine control system

插图 Fig.		名称 Nomenclature	件号 Part. No.	件数 Qty	详见图号 Ref. Fig. No.	材料 Material	备注 Remarks	
图号 No.	图位编号 Loc. No.							
5-1	1	发动机操纵系统 Engine control system	H2-6500-00	1		装配件 Assembly		
		管夹 Pipe clamp	H2-6500-02/A	2		二次铝合金 Second aluminium alloy		
		螺钉 Screw	HB1-126G4×28	4		标准件 Standard part		
		螺母 Nut	M4GB925	8		标准件 Standard part		
		2	操纵拉杆 Control pull rod	Q/5A5-1-1235	4		标准件 Standard part	
		3	高空调节器操纵拉杆 Altitude regulator control pull rod	H2-6500-100	1	5-2	装配件 Assembly	
		4	预温盒操纵拉杆 Control pull rod of warming box	Q/5A5-2-1600	1		标准件 Standard part	
		5	防火开关操纵拉杆 Control pull rod of fire-proof switch	Q/5A5-2-1300	1		标准件 Standard part	
		6	油门操纵拉杆 Throttle control pull rod	H2-6500-200	1	5-3	装配件 Assembly	

插图 Fig.		名称 Nomenclature	件号 Part. No.	件数 Qty	详见图号 Ref. Fig. No.	材料 Material	备注 Remarks
图号 No.	图位编号 Loc. No.						
(5-1)	7	螺旋桨变距操纵拉杆 Propeller pitching control pull rod	Q/5A5-2-2360	1		标准件 Standard part	
	8	管夹 Pipe clamp	H2-6500-06/A	2		二次铝合金 Second aluminium alloy	
		螺钉 Screw	HB1-126G4×32	4		标准件 Standard part	
	9	管夹 Pipe clamp	H2-6500-04	1		尼龙 1010 Nylon 1010	
		螺钉 Screw	HB1-126G5×28	4		标准件 Standard part	
		螺母 Nut	M5GB925	7		标准件 Standard part	
	10	衬垫 Gasket	H2-6500-09	1		橡胶 5470 Rubber 5470	
	11	衬片 Gasket	H2-6500-11	1		LY11-CZ	
		螺钉 Screw	HB1-202G-M3×10	6		标准件 Standard part	

插图 Fig.		名 称 Nomenclature	件 号 Part. No.	件数 Qty	详见图号 Ref. Fig. No.	材 料 Material	备 注 Remarks
图号 No.	图位编号 Loc. No.						
(5-1)	12	螺母 Nut	M3GB924-45	6		标准件 Standard part	
		管夹 Pipe clamp	H2-6500-07	1		尼龙 1010 Nylon 1010	
		螺钉 Screw	HB1-126G5×24	5		标准件 Standard part	
		支架 Support	H2-6500-20	1		焊接件 Weldment	
	13	螺栓 Bolt	HB1-101G6×30	2		标准件 Standard part	
		螺母 Nut	M6GB1007-45	2		标准件 Standard part	
	14	衬套 Bush	H2-6300-02	1		尼龙 1010 Nylon 1010	
		圈 Ring	H2-6300-03	1		尼龙 1010 Nylon 1010	
		圈 Ring	H2-6300-08	1		II a 组 Group II a	

插图 Fig.		名称 Nomenclature	件号 Part. No.	件数 Qty	详见图号 Ref. Fig. No.	材料 Material	备注 Remarks	
图号 No.	图位编号 Loc. No.							
(5-1)	15	支架 Support	H2-6500-40	1		焊接件 Weldment		
	16	管夹 Pipe clamp	H2-6500-12	4		尼龙 1010 Nylon 1010		
	17	支架 Support	H2-6500-50	1		焊接件 Weldment		
			螺钉 Screw	HB1-201G-M5×30	2		标准件 Standard part	
			螺母 Nut	BM5GB54-45	5		标准件 Standard part	
	18	摇臂 Rocker arm	H2-6500-30	1	5-4	装配件 Assembly		
5-2		高空调节器操纵拉杆 Altitude regulator control pull rod	H2-6500-100	1		装配件 Assembly		
	1	平头销 Flat head pin	HB1-703G4×14×12	1		标准件 Standard part		

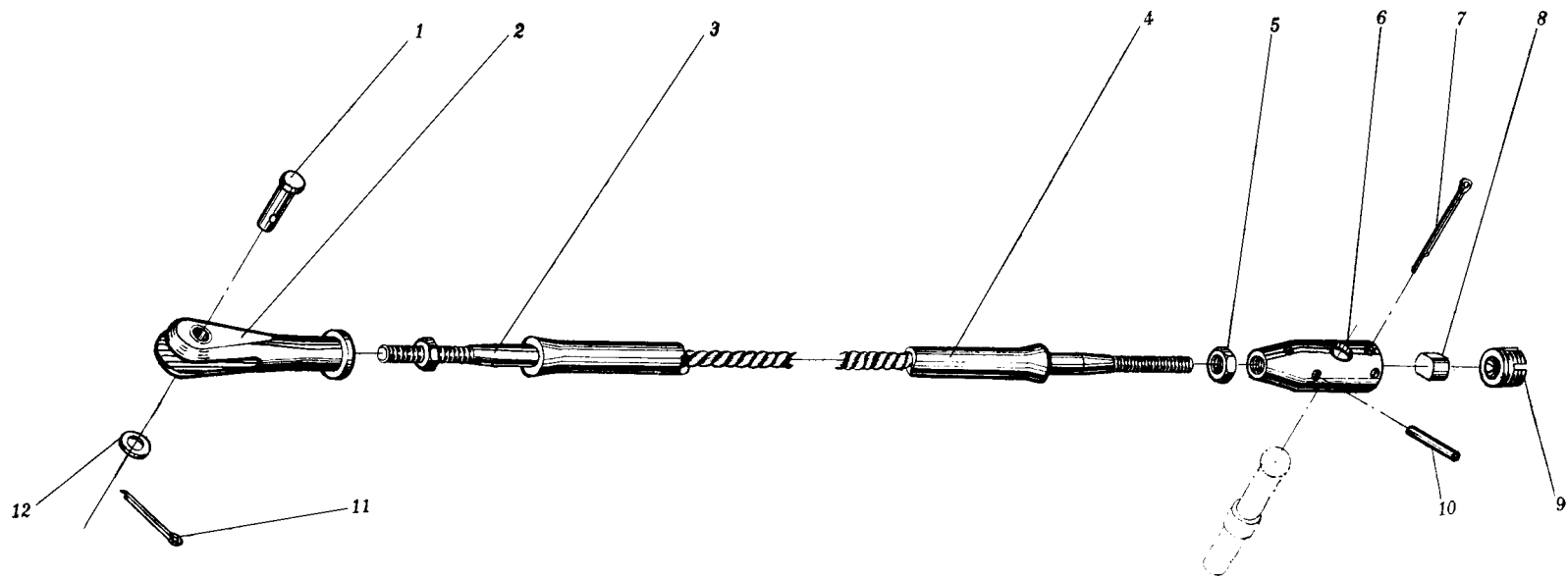


图 5-2 高空调节器操纵拉杆
Fig.5-2 Altitude regulator control pull rod

插图 Fig.		名称 Nomenclature	件号 Part. No.	件数 Qty	详见图号 Ref. Fig. No.	材料 Material	备注 Remarks
图号 No.	图位编号 Loc. No.						
(5-2)	2	叉形接头 Fork connector	Q/5A5-5-5	1		标准件 Standard part	
	3	操纵钢索 Control cable	Q/5A5-3-1633	1		标准件 Standard part	
	4	管子 Tube	Q/5A5-4-1478	1		标准件 Standard part	
	5	螺母 Nut	BM5GB54-45	2		标准件 Standard part	
	6	外体 Body	5HB5-42-1	1		标准件 Standard part	
	7	开口销 Split pin	1.5×20GB91	1		标准件 Standard part	
	8	支承垫 Support washer	H2-6500-111	1		30CrMnSiA	
	9	夹圈 Clamp ring	2HB5-42	1		标准件 Standard part	
	10	止动销子 Stop pin	3HB5-42	1		标准件 Standard part	

插图 Fig.		名称 Nomenclature	件号 Part. No.	件数 Qty	详见图号 Ref. Fig. No.	材料 Material	备注 Remarks
图号 No.	图位编号 Loc. No.						
(5-2)	11	开口销 Split pin	1.5×8GB91	1		标准件 Standard part	
	12	垫圈 Washer	4×8×0.5GB1018LY12-CZ	1		标准件 Standard part	
5-3		油门操纵拉杆 Throttle control pull rod	H2-6500-200	1		装配件 Assembly	
	1	平头销 Flat head pin	HB1-703G4×14×12	1		标准件 Standard part	
	2	叉形接头 Fork connector	Q/5A5-5-5	1		标准件 Standard part	
	3	操纵钢索 Control cable	Q/5A5-3-1688	1		标准件 Standard part	
	4	管子 Tube	Q/5A5-4-1533	1		标准件 Standard part	
	5	螺母 Nut	BM5GB54-45	2		标准件 Standard part	

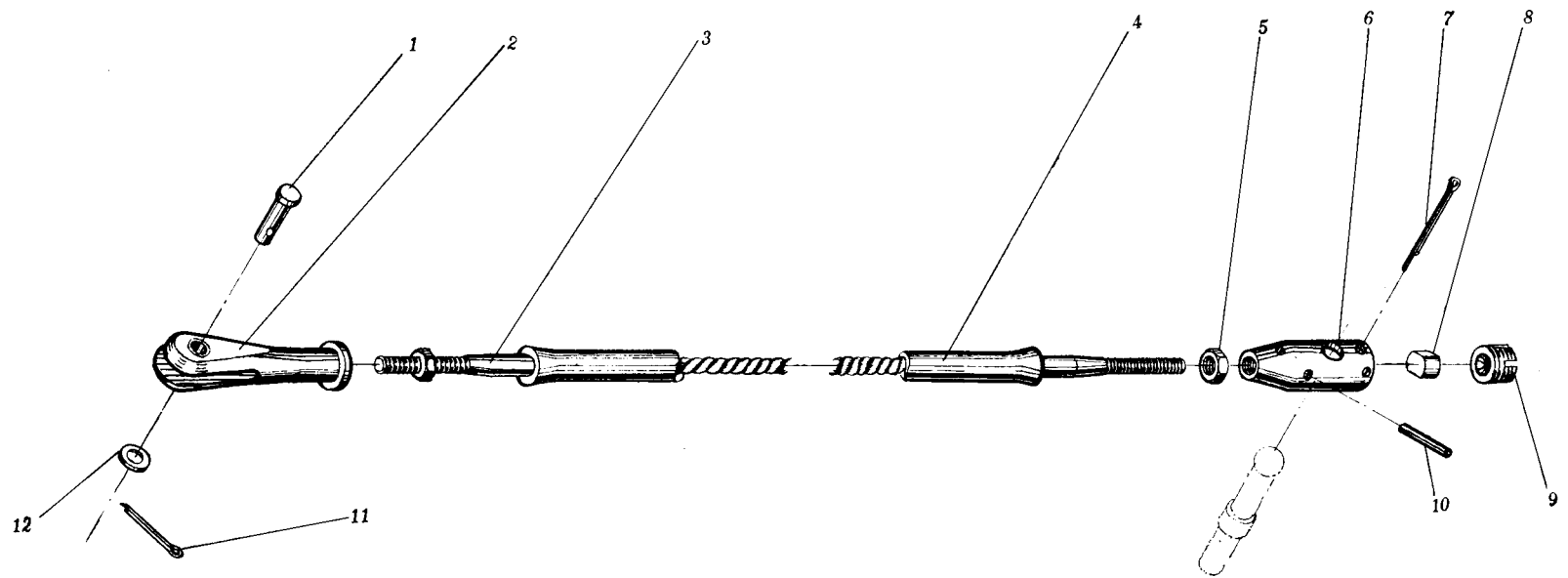


图 5-3 油门操纵拉杆
Fig.5-3 Throttle control pull rod

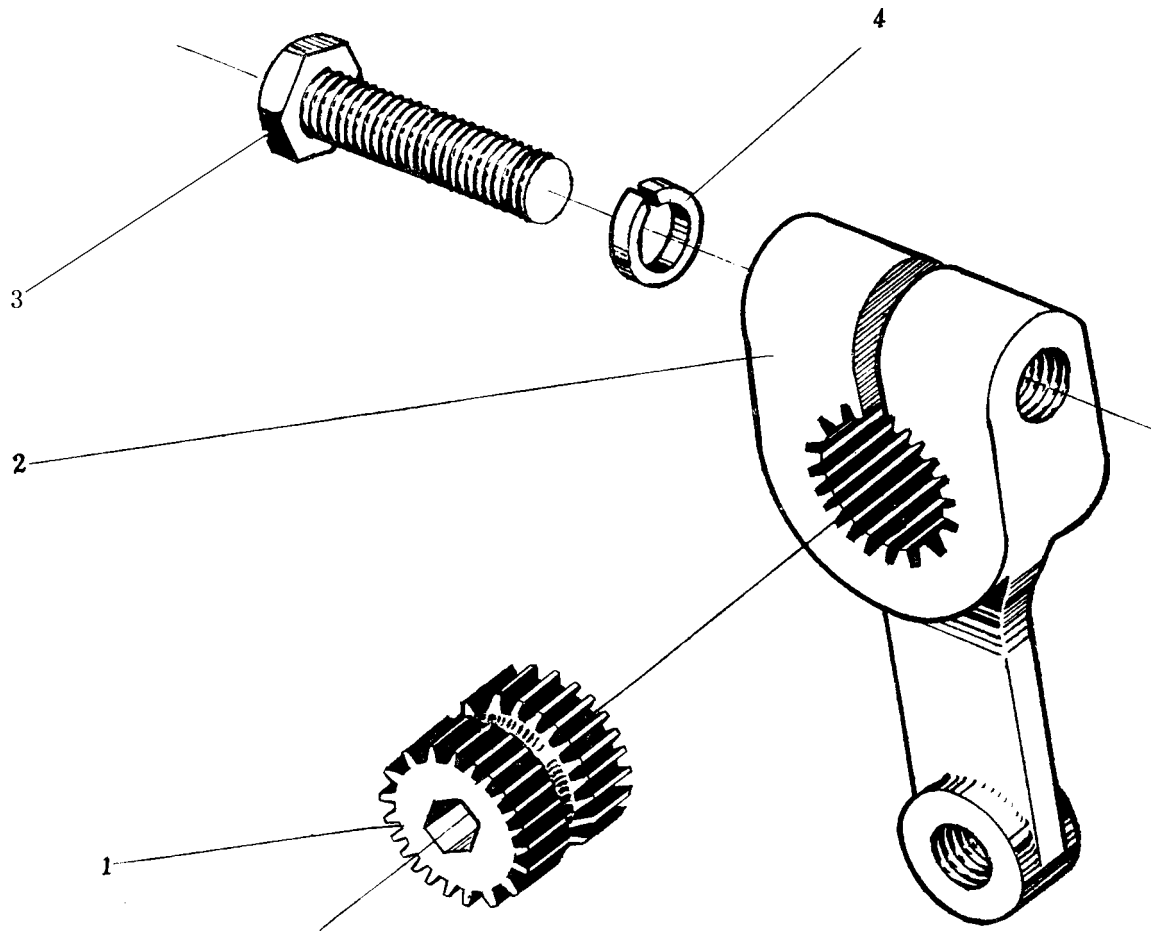


图 5-4 摇臂
Fig.5-4 Rocker arm

插图 Fig.		名称 Nomenclature	件号 Part. No.	件数 Qty	详见图号 Ref. Fig. No.	材料 Material	备注 Remarks	
图号 No.	图位编号 Loc. No.							
(5-3)	6	外体 Body	5HB5-42-1	1		标准件 Standard part		
	7	开口销 Split pin	1.5×20GB91	1		标准件 Standard part		
	8	支承垫 Support washer	H2-6500-111	1		30CrMnSiA		
	9	夹圈 Clamp ring	2HB5-42	1		标准件 Standard part		
	10	止动销子 Stop pin	3HB5-42	1		标准件 Standard part		
	11	开口销 Split pin	1.5×8GB91	1		标准件 Standard part		
	12	垫圈 Washer	4×8×0.5GB1018LY12-CZ	1		标准件 Standard part		
	5-4		摇臂 Rocker arm	H2-6500-30	1		装配件 Assembly	

插图 Fig.		名 称 Nomenclature	件 号 Part. No.	件数 Qty	详见图号 Ref. Fig. No.	材 料 Material	备 注 Remarks
图号 No.	图位编号 Loc. No.						
(5-4)	1	衬套 Bush	H2-6500-32	1		45	
	2	摇臂 Rocker arm	H2-6500-31	1		LD5	
	3	螺栓 Bolt	H2-6500-33	1		$\frac{ML25}{YB250-64}$	
	4	垫圈 Washer	5GB859-65Mn	1		标准件 Standard part	

六、进排气系统

AIR-INTAKE AND EXHAUST SYSTEM

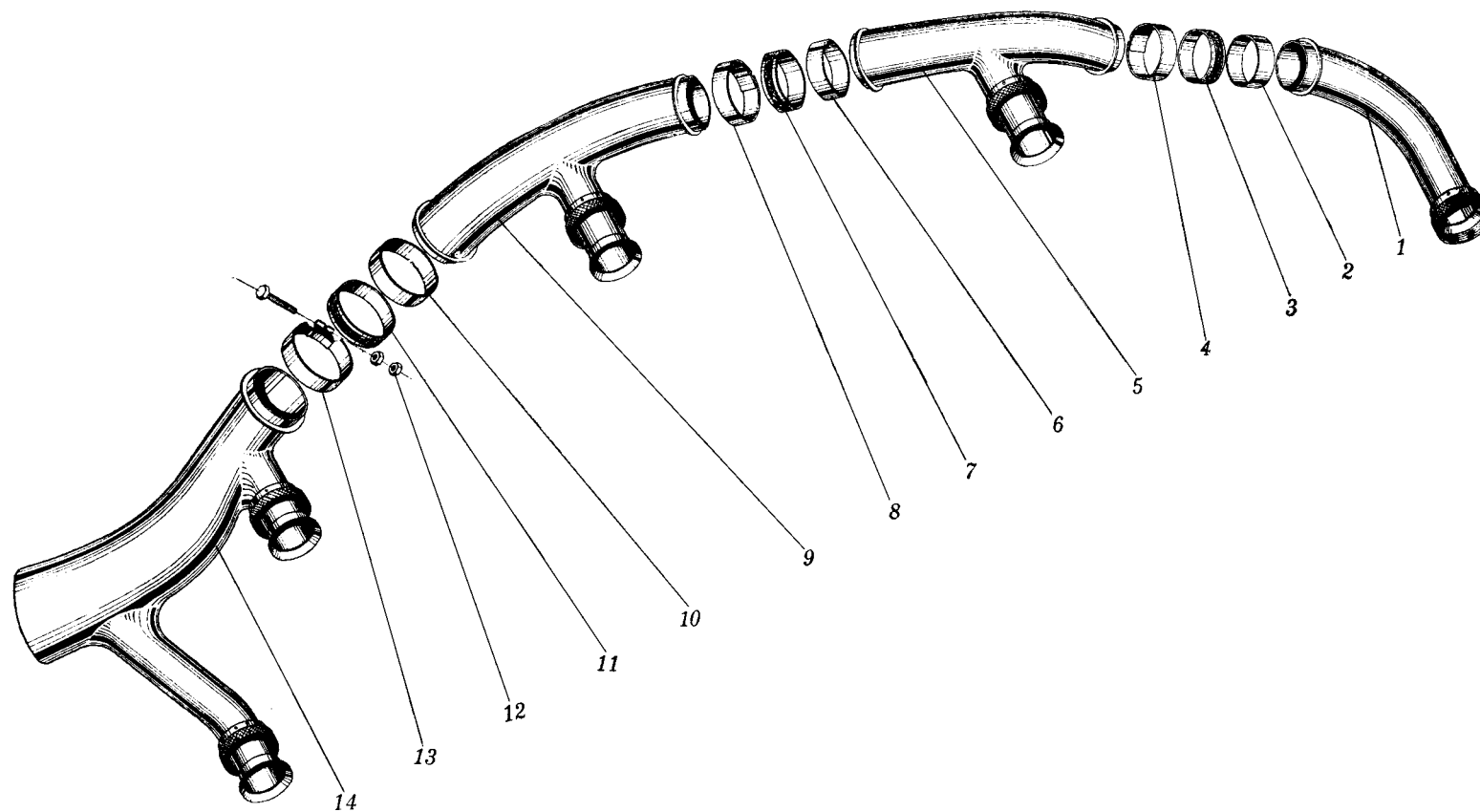


图 6-1 右排气总管

Fig.6-1 Right main exhaust pipe

插图 Fig.		名称 Nomenclature	件号 Part. No.	件数 Qty	详见图号 Ref. Fig. No.	材料 Material	备注 Remarks
图号 No.	图位编号 Loc. No.						
6-1	1	右排气总管 Right main exhaust pipe	H2-6811-00	1		装配件 Assembly	
		支管 Branch pipe	H2-6811-100	1		焊接件 Weldment	
		垫片 Gasket	H2-6811-02/1	1		1Cr18Ni9Ti	
		金属石棉垫 Metal asbestos washer	H2-6811-500/1	1		装配件 Assembly	
		卡箍 Clamp	H2-6811-600/1	1		焊接件 Weldment	
		支管 Branch pipe	H2-6811-200	1		焊接件 Weldment	
		垫片 Gasket	H2-6811-02/2	1		1Cr18Ni9Ti	
		金属石棉垫 Metal asbestos washer	H2-6811-500/2	1		装配件 Assembly	
	8	卡箍 Clamp	H2-6811-600/2	1		焊接件 Weldment	

插图 Fig.		名称 Nomenclature	件号 Part. No.	件数 Qty	详见图号 Ref. Fig. No.	材料 Material	备注 Remarks
图号 No.	图位编号 Loc. No.						
(6-1)	9	支管 Branch pipe	H2-6811-300	1		焊接件 Weldment	
	10	垫片 Gasket	H2-6811-02/3	1		1Cr18Ni9Ti	
	11	金属石棉垫 Metal asbestos washer	H2-6811-500/3	1		装配件 Assembly	
	12	螺母 Nut	BM6GB54-HPb59-1	6		标准件 Standard part	
		螺栓 Bolt	H2-6811-01	3		45	
	13	卡箍 Clamp	H2-6811-600/3	1		焊接件 Weldment	
		支管 Branch pipe	H2-6811-400	1		焊接件 Weldment	
6-2		左排气总管 Left main exhaust pipe	H2-6812-00	1		装配件 Assembly	

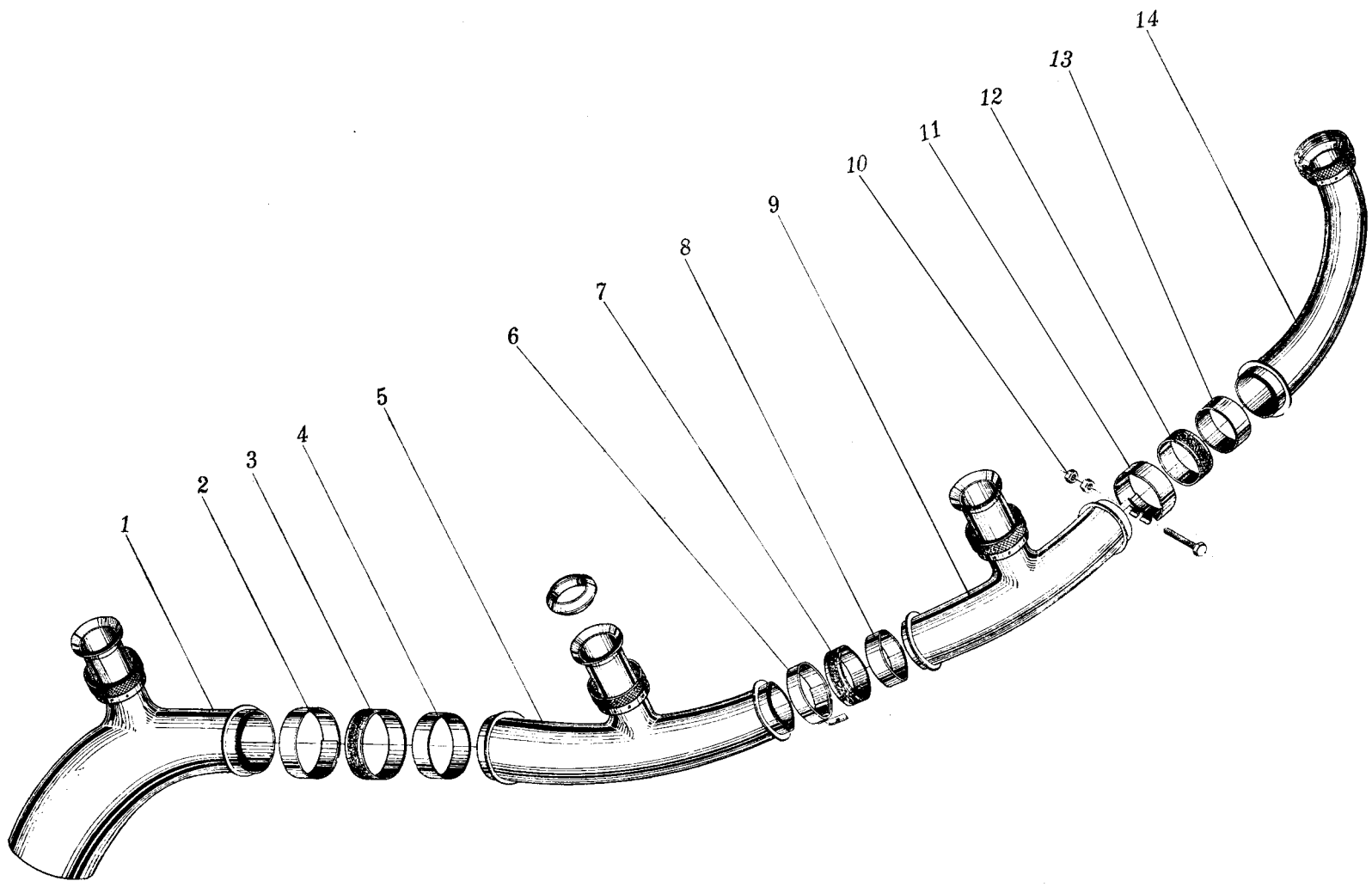


图 6-2 左排气总管

Fig.6-2 Left main exhaust pipe

插图 Fig.		名称 Nomenclature	件号 Part. No.	件数 Qty	详见图号 Ref. Fig. No.	材料 Material	备注 Remarks
图号 No.	图位编号 Loc. No.						
(6-2)	1	支管 Branch pipe	H2-6812-400	1		焊接件 Weldment	
	2	卡箍 Clamp	H2-6811-600/3	1		焊接件 Weldment	
	3	金属石棉垫 Metal asbestos washer	H2-6811-500/3	1		装配件 Assembly	
	4	垫片 Gasket	H2-6811-02/3	1		1Cr18Ni9Ti	
	5	支管 Branch pipe	H2-6812-300	1		焊接件 Weldment	
	6	卡箍 Clamp	H2-6812-500	1		焊接件 Weldment	
	7	金属石棉垫 Metal asbestos washer	H2-6811-500/2	1		装配件 Assembly	
	8	垫片 Gasket	H2-6811-02/2	1		1Cr18Ni9Ti	
	9	支管 Branch pipe	H2-6812-200	1		焊接件 Weldment	

插图 Fig.		名称 Nomenclature	件号 Part. No.	件数 Qty	详见图号 Ref. Fig. No.	材料 Material	备注 Remarks
图号 No.	图位编号 Loc. No.						
6-3	10	螺母	BM6GB54-HPb59-1	6		标准件	
		Nut				Standard part	
	11	螺栓	H2-6811-01	3		45	
		Bolt					
	12	卡箍	H2-6811-600/1	1		焊接件	
		Clamp				Weldment	
	13	金属石棉垫	H2-6811-500/1	1		装配件	
		Metal asbestos washer				Assembly	
	14	垫片	H2-6811-02/1	1		1Cr18Ni9Ti	
		Gasket					
1	支管	H2-6812-100	1		焊接件		
	Branch pipe				Weldment		
		空气压缩机通风装置	H2-6820-00/A	1		装配件	
		Ventilation device of air compressor				Assembly	
	1	螺栓	HB1-202G-M4×12	2		标准件	
		Bolt				Standard part	

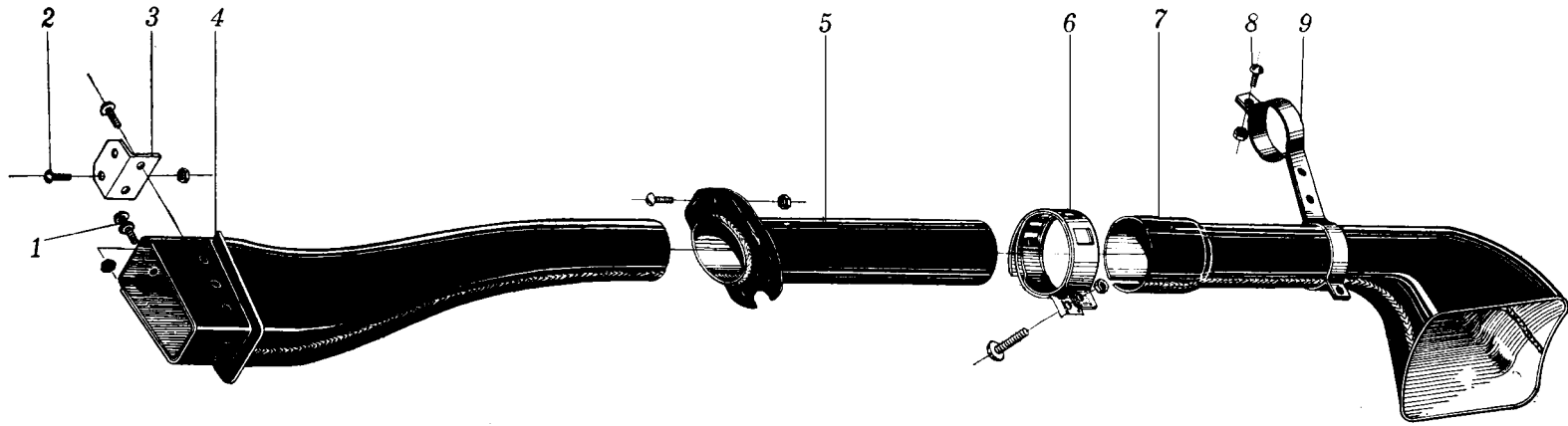


图 6-3 空气压缩机通风装置

Fig.6-3 Ventilation device of air compressor

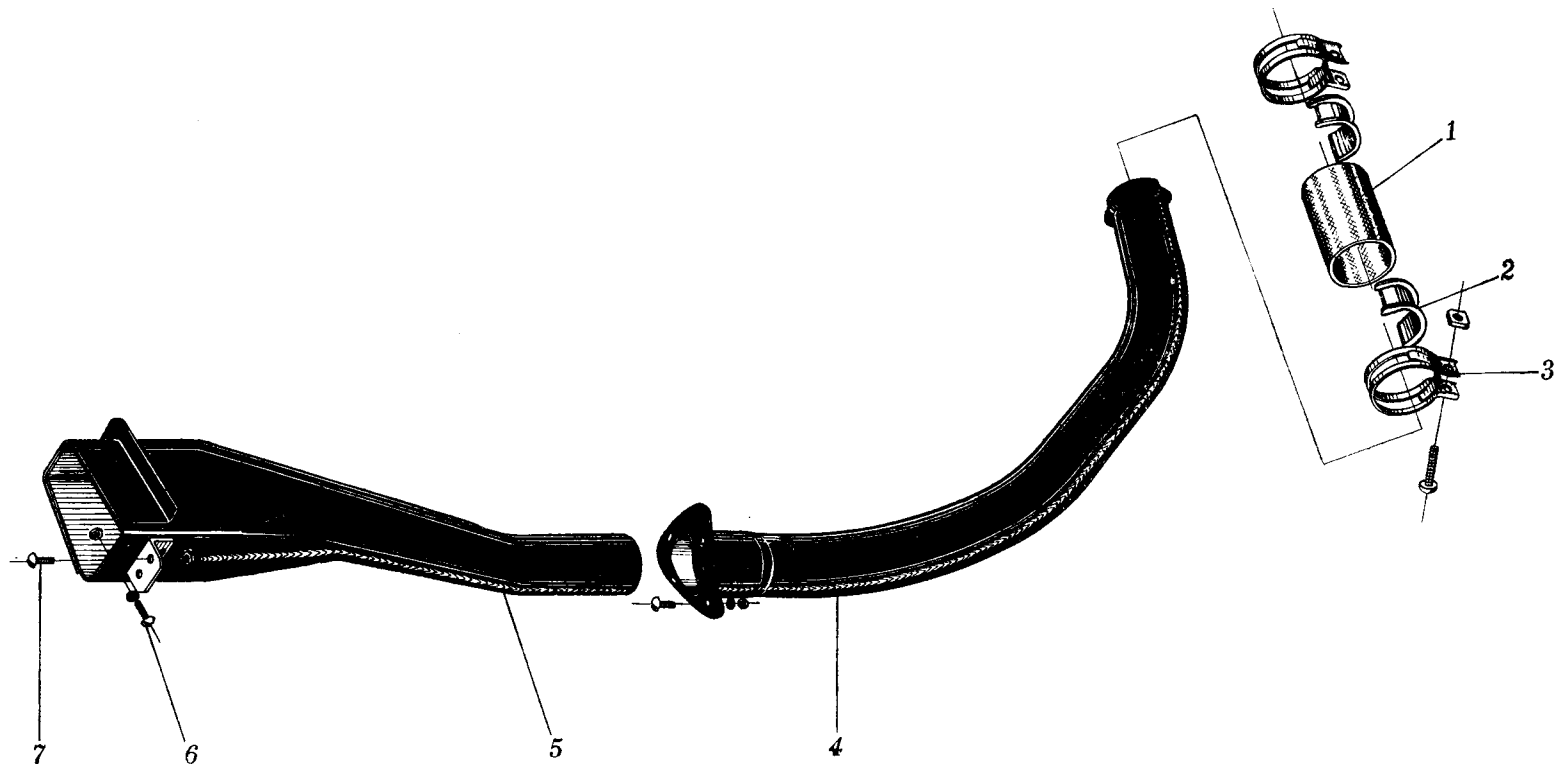


图 6-4 发电机通风装置

Fig.6-4 Ventilation device of generator

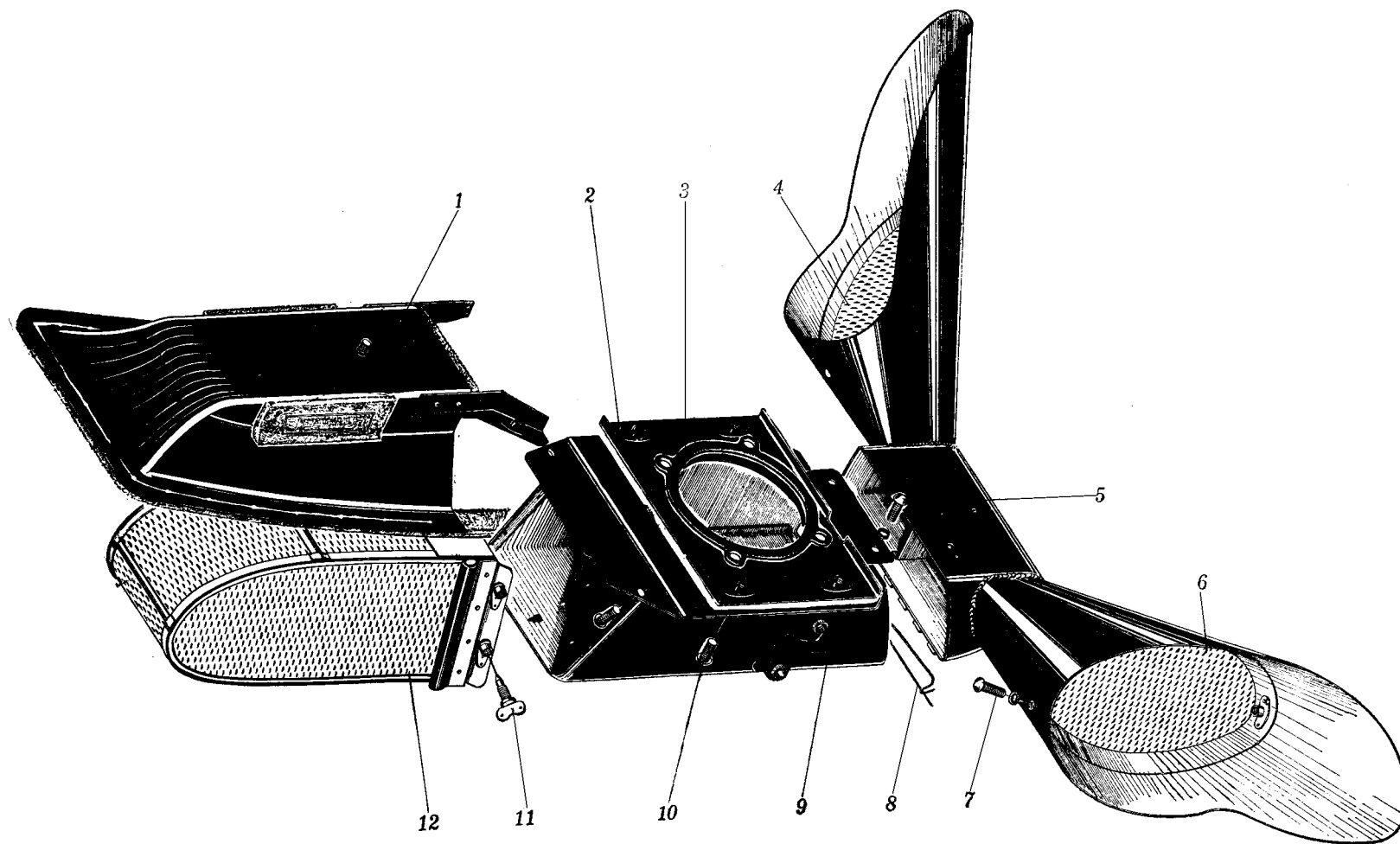


图 6-5 进气道
Fig.6-5 Air-intake

插图 Fig.		名称 Nomenclature	件号 Part. No.	件数 Qty	详见图号 Ref. Fig. No.	材料 Material	备注 Remarks
图号 No.	图位编号 Loc. No.						
(6-3)	2	垫圈 Washer	4×8×1GB1018-20	2		标准件 Standard part	
		螺栓 Bolt	HB1-202G-M4×10	8		标准件 Standard part	
	3	螺母 Nut	M4GB925	14		标准件 Standard part	
		角片 Cleat	H2-6830-102	1		LY12-CZ/XC111-18	
	4	前支管 Front branch pipe	H2-6820-300	1		装配件 Assembly	
		管子 Pipe	H2-6820-110	1		焊接件 Weldment	
	6	导管卡箍 Pipe clamp	HB3-23-43	1		标准件 Standard part	
		支管 Branch pipe	H2-6820-120	1		焊接件 Weldment	
	8	螺栓 Bolt	HB1-202G-M4×8	4		标准件 Standard part	

插图 Fig.		名 称 Nomenclature	件 号 Part. No.	件数 Qty	详见图号 Ref. Fig. No.	材 料 Material	备 注 Remarks
图号 No.	图位编号 Loc. No.						
(6-3)	9	卡箍 Clamp	H2-6820-01	1		装配件 Assembly	
6-4		发电机通风装置 Ventilation device of generator	H2-6830-00	1		装配件 Assembly	
	1	管子 Pipe	H2-6830-00-1	1		13H35-15	
	2	套圈 Bush ring	H2-6830-01	2		20	
	3	套管卡箍 Bush clamp	HB3-23-43	2		标准件 Standard part	
	4	管子 Pipe	H2-6830-200	1		焊接件 Weldment	
	5	整流锥体 Fairing taper	H2-6830-100	1		装配件 Assembly	
	6	螺栓 Bolt	HB1-202G-M4×12	2		标准件 Standard part	

插图 Fig.		名称 Nomenclature	件号 Part. No.	件数 Qty	详见图号 Ref. Fig. No.	材料 Material	备注 Remarks
图号 No.	图位编号 Loc. No.						
(6-4)	7	垫圈 Washer	4×8×1GB1018-20	2		标准件 Standard part	
		螺栓 Bolt	HB1-202G-M4×10	6		标准件 Standard part	
		螺母 Nut	M4GB925	8		标准件 Standard part	
6-5	1	进气道 Air-intake	JH2-6840-00/A	1		装配件 Assembly	
		整流罩 Fairing	JH2-6841-00	1		装配件 Assembly	
		法兰盘 Flange	H2-6840-10	1		装配件 Assembly	
		垫片 Gasket	H2-6840-01	1		橡胶石棉板 Rubber asbestos	
	4	右滤网组合 Right filter screen	JH2-6840-100	1	6-6	装配件 Assembly	

插图 Fig.		名称 Nomenclature	件号 Part. No.	件数 Qty	详见图号 Ref. Fig. No.	材料 Material	备注 Remarks
图号 No.	图位编号 Loc. No.						
(6-5)	5	加温管 Warming pipe	JH2-6844-00/A	1		装配件 Assembly	
	6	左滤网组合 Left filter screen	JH2-6840-200	1	6-7	装配件 Assembly	
	7	螺钉 Screw	HB1-204GM4×12	7		标准件 Standard part	
		垫圈 Washer	4×8×1GB1018LY12-CZ	6		标准件 Standard part	
	8	别针 Pin	HB2-65-2×100	1		标准件 Standard part	
	9	加温盒 Warming box	JH2-6843-00/A	1	6-8	装配件 Assembly	
	10	螺钉 Screw	HB1-202G-M5×14	6		标准件 Standard part	
	11	螺钉 Screw	H2-6840-30	4		标准件 Standard part	
	12	滤网 Filter screen	JH2-6842-00	1		装配件 Assembly	

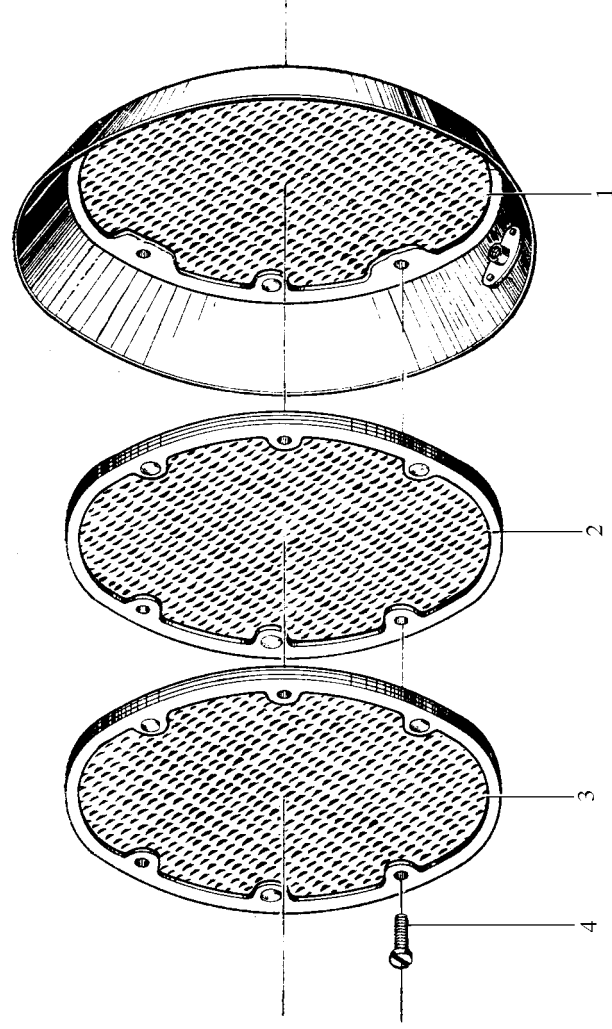


图 6-6 右滤网组合

Fig.6-6 Right filter screen assembly

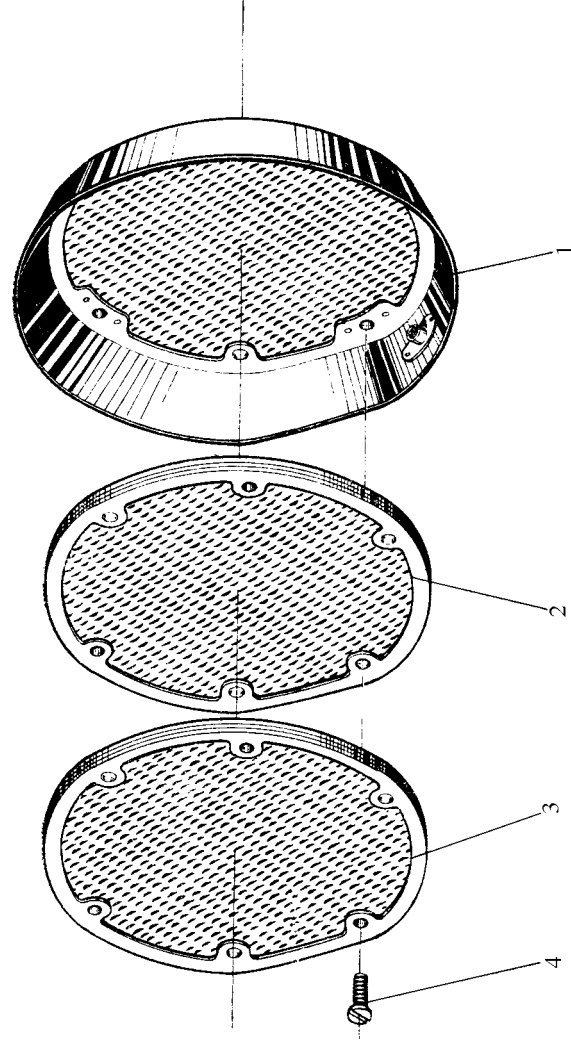


图 6-7 左滤网组合

Fig.6-7 Left filter screen assembly

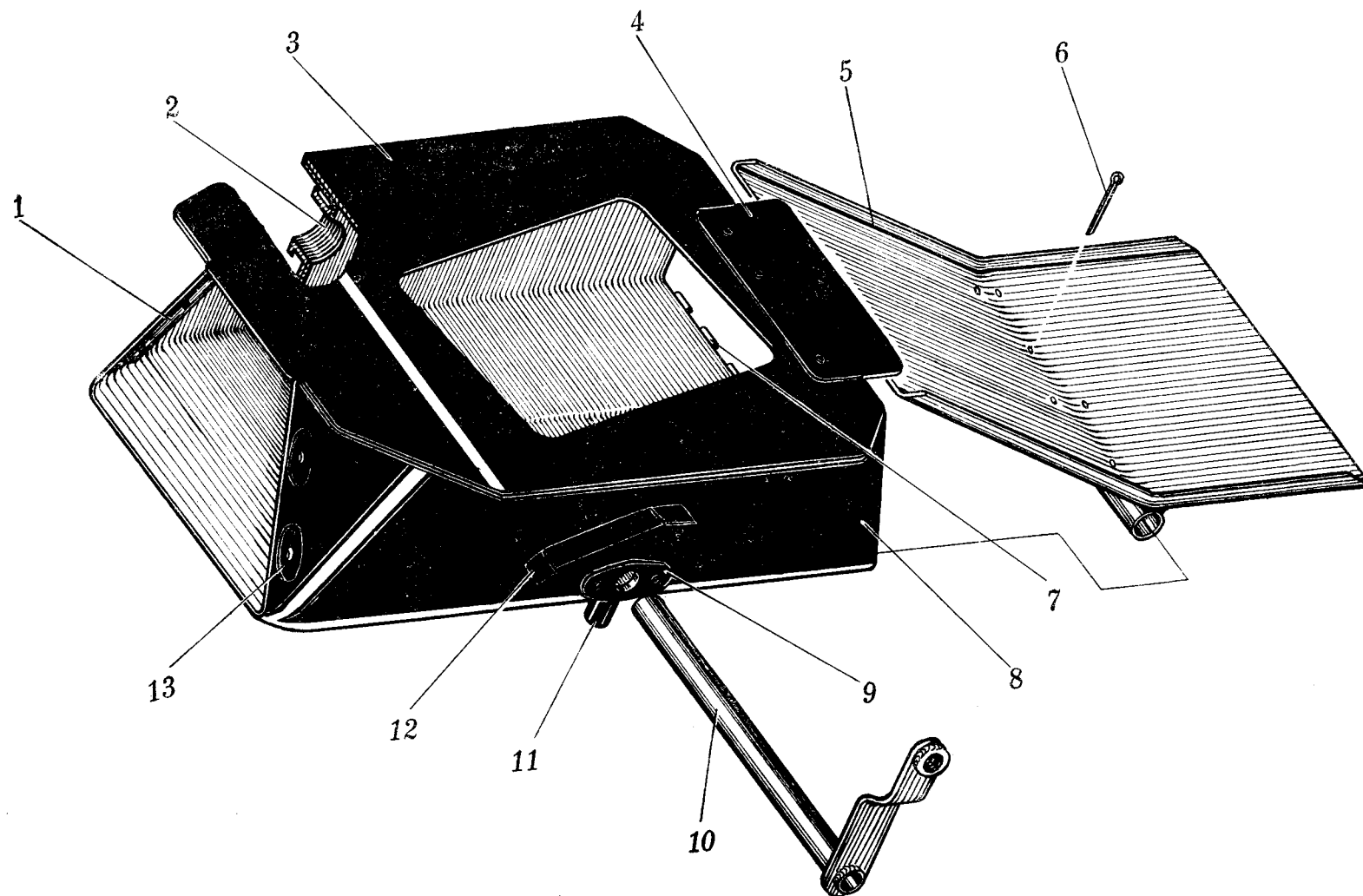


图 6-8 加温盒
Fig.6-8 Warming box

插图 Fig.		名称 Nomenclature	件号 Part. No.	件数 Qty	详见图号 Ref. Fig. No.	材料 Material	备注 Remarks
图号 No.	图位编号 Loc. No.						
6-6		右滤网组合 Right filter screen assembly	JH2-6840-100	1		装配件 Assembly	
	1	滤网与框架 Filter screen and frame	JH2-6840-110	1		装配件 Assembly	
	2	中层滤网 Middle filter screen	JH2-6840-120	1		装配件 Assembly	
	3	外层滤网 Outer filter screen	JH2-6840-130	1		装配件 Assembly	
	4	螺钉 Screw	HB1-126G4×14	3		标准件 Standard part	
6-7		左滤网组合 Left filter screen assembly	JH2-6840-200	1		装配件 Assembly	
	1	滤网与框架 Filter screen and frame	JH2-6840-210	1		装配件 Assembly	
	2	中层滤网 Middle filter screen	JH2-6840-220	1		装配件 Assembly	

插图 Fig.		名称 Nomenclature	件号 Part. No.	件数 Qty	详见图号 Ref. Fig. No.	材料 Material	备注 Remarks
图号 No.	图位编号 Loc. No.						
(6-7)	3	外层滤网 Outer filter screen	JH2-6840-230	1		装配件 Assembly	
	4	螺钉 Screw	HB1-126G4×14	3		标准件 Standard part	
6-8		加温盒 Warming box	JH2-6843-00/A	1		装配件 Assembly	
	1	加强片 Reinforced cleat	JH2-6843-04	1		20	
	2	接管咀 Nipple	H2-6843-06	1		ZL-101-T4	
	3	垫板 Backing plate	H2-6843-02	1		LY12-CZ	
	4	联接片 Connecting piece	JH2-6843-09	1		LY12-CZ	
	5	节风门 Choker	H2-6843-10	1		焊接件 Weldment	

插图 Fig.		名 称 Nomenclature	件 号 Part. No.	件数 Qty	详见图号 Ref. Fig. No.	材 料 Material	备 注 Remarks
图号 No.	图位编号 Loc. No.						
(6-8)	6	开口销 Split pin	2×20GB91	2		标准件 Standard part	
	7	铰链片 Hinge piece	H2-6843-09	1		20	
	8	盒 Box	H2-6843-01	1		LY12-M	
	9	法兰盘 Flange	H2-6843-07	2		尼龙 1010 Nylon 1010	
	10	轴 Shaft	H2-6843-20	1		焊接件 Weldment	
	11	漏斗 Funnel	H2-6843-30	1		尼龙 1010 Nylon 1010	
	12	限动器 Stopper	H2-6843-08	1		LY12-M	
	13	插座 plug seat	H2-6843-05	4		20	

七、发动机罩部分

ENGINE COWLING

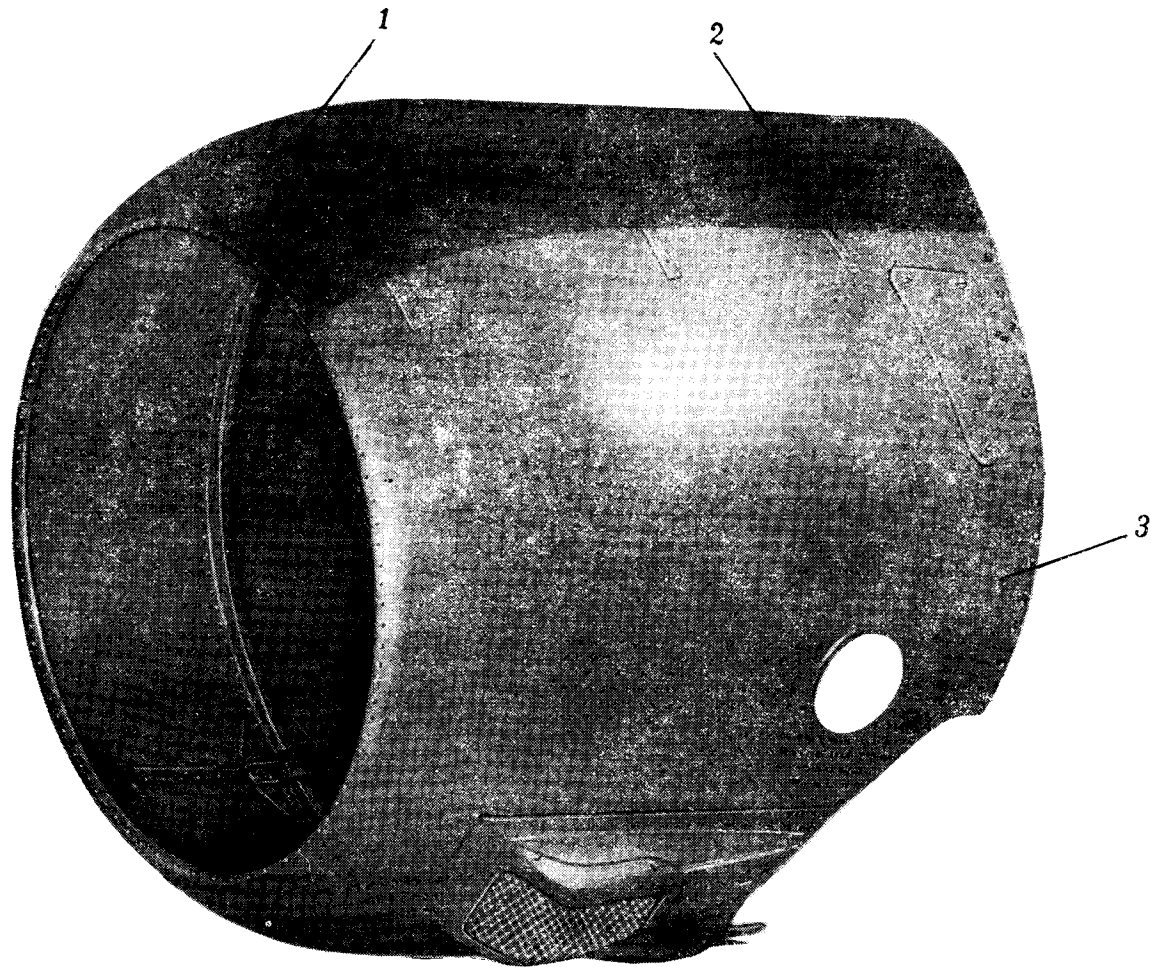


图 7-1 发动机罩

Fig.7-1 Engine cowling

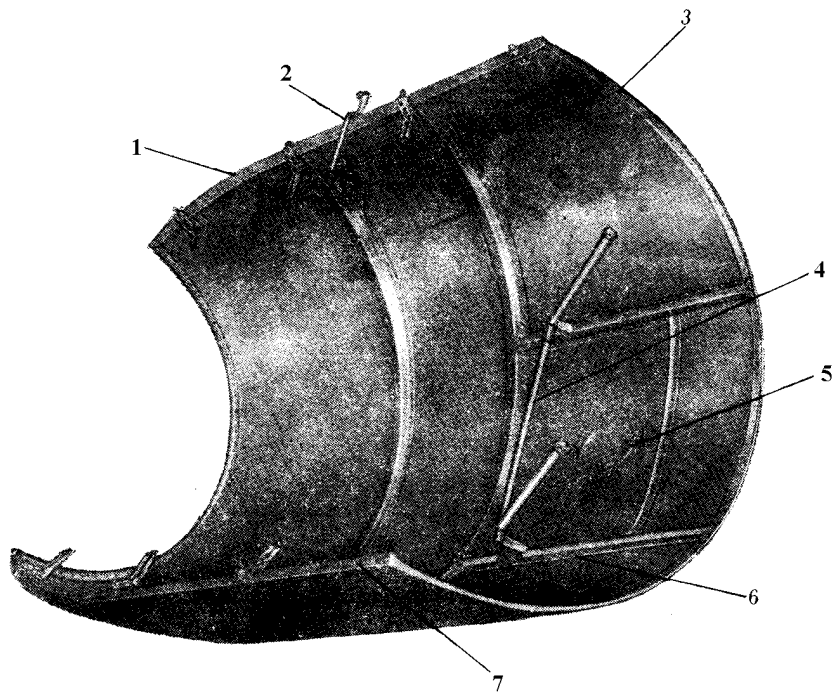


图 7-2 发动机上罩
Fig.7-2 Engine upper cowling

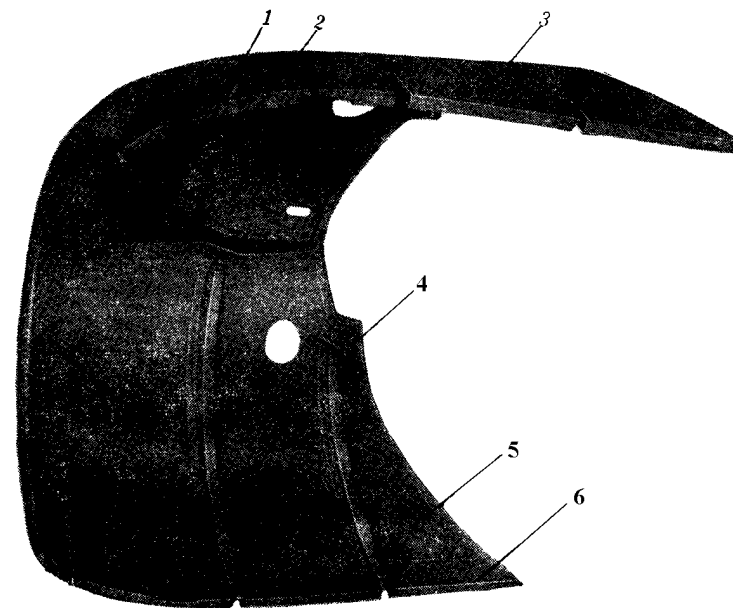


图 7-3 发动机下罩
Fig.7-3 Engine lower cowling

插图 Fig.		名称 Nomenclature	件号 Part. No.	件数 Qty	详见图号 Ref. Fig. No.	材料 Material	备注 Remarks	
图号 No.	图位编号 Loc. No.							
7-1		发动机罩 Engine cowling	JH2-6900-00	1	7-2	装配件 Assembly		
		1	发动机上罩 Engine upper cowling	H2-6901-00		1		装配件 Assembly
	2	包皮锁 Fastener	H2-6907-00	6		装配件 Assembly		
	3	发动机下罩 Engine lower cowling	JH2-6902-00	1		7-3 装配件 Assembly		
	7-2	1	发动机上罩 Engine upper cowling	H2-6901-00		1		装配件 Assembly
			型材 Section material	H2-6901-18		1		LY12-M
2			支杆 Support rod	H2-6906-00	1	7-4 装配件 Assembly		
	3	型材 Section material	H2-6901-00-15	1	LY12-M			

插图 Fig.		名 称 Nomenclature	件 号 Part. No.	件数 Qty	详见图号 Ref. Fig. No.	材 料 Material	备 注 Remarks
图号 No.	图位编号 Loc. No.						
(7-2)	4	轴 Shaft	H2-6901-300	1		焊接件 Weldment	
	5	小舱口盖 Access cap	H2-6901-200	1		装配件 Assembly	
	6	支架 Support	H2-6901-20	2		焊接件 Weldment	
		螺母 Nut	BM5GB54-45	4		标准件 Standard part	
		螺栓 Bolt	HB101G5×26	4		标准件 Standard part	
	7	型材 Section	H2-6901-00-17	1		LY12-M	
	7-3		发动机下罩 Engine lower cowling	JH2-6902-00	1		装配件 Assembly
1		基尔排格式滤网 Filter screen	JH2-6902-00-39	1		马口铁 Tinned plate	

插图 Fig.		名称 Nomenclature	件号 Part. No.	件数 Qty	详见图号 Ref. Fig. No.	材料 Material	备注 Remarks
图号 No.	图位编号 Loc. No.						
(7-3)	2	基尔排格式滤网	JH2-6902-00-37	1		马口铁	
		Filter screen				Tinned plate	
		框架	JH2-6902-00-35	1		LF21	
		Frame					
		托板螺母	AM5GB930-MLC15	4		标准件	
		Anchor nut				Standard part	
		螺钉	HB1-204GM5×10	4		标准件	
		Screw				Standard part	
		限动器	H2-6902-10	1		装配件	
		Stopper				Assembly	
		螺母	BM4GB52-45	1		标准件	
		Nut				Standard part	
垫圈	4×8×0.5GB1018LY12	1		标准件			
Washer				Standard part			
3	纵向型材	JH2-6902-00-8	1		LY12-M		
	Longitudinal section						
4	支架	H2-6902-100/A	2 ^{LZ} _{1Y}		装配件		
	Support				Assembly		

插图 Fig.		名 称 Nomenclature	件 号 Part. No.	件数 Qty	详见图号 Ref. Fig. No.	材 料 Material	备 注 Remarks		
图号 No.	图位编号 Loc. No.								
(7-3)	5	螺栓 Bolt	HB1-102G5×30	4		标准件 Standard part			
		螺母 Nut	BM5GB54-45	4		标准件 Standard part			
		侧盖 Side cap	H2-6902-200	1		装配件 Assembly			
		纵向型材 Longitudinal section	JH2-6902-00-7	1		LY12-M			
		7-4	1	支杆 Support rod	H2-6906-00	1		装配件 Assembly	
				叉形接头 Fork connector	H2-6906-01	2		45	
螺母 Nut	BM8GB54-45			2		标准件 Standard part			
	3	支柱 Support strut	H2-6906-10	1		焊接件 Weldment			

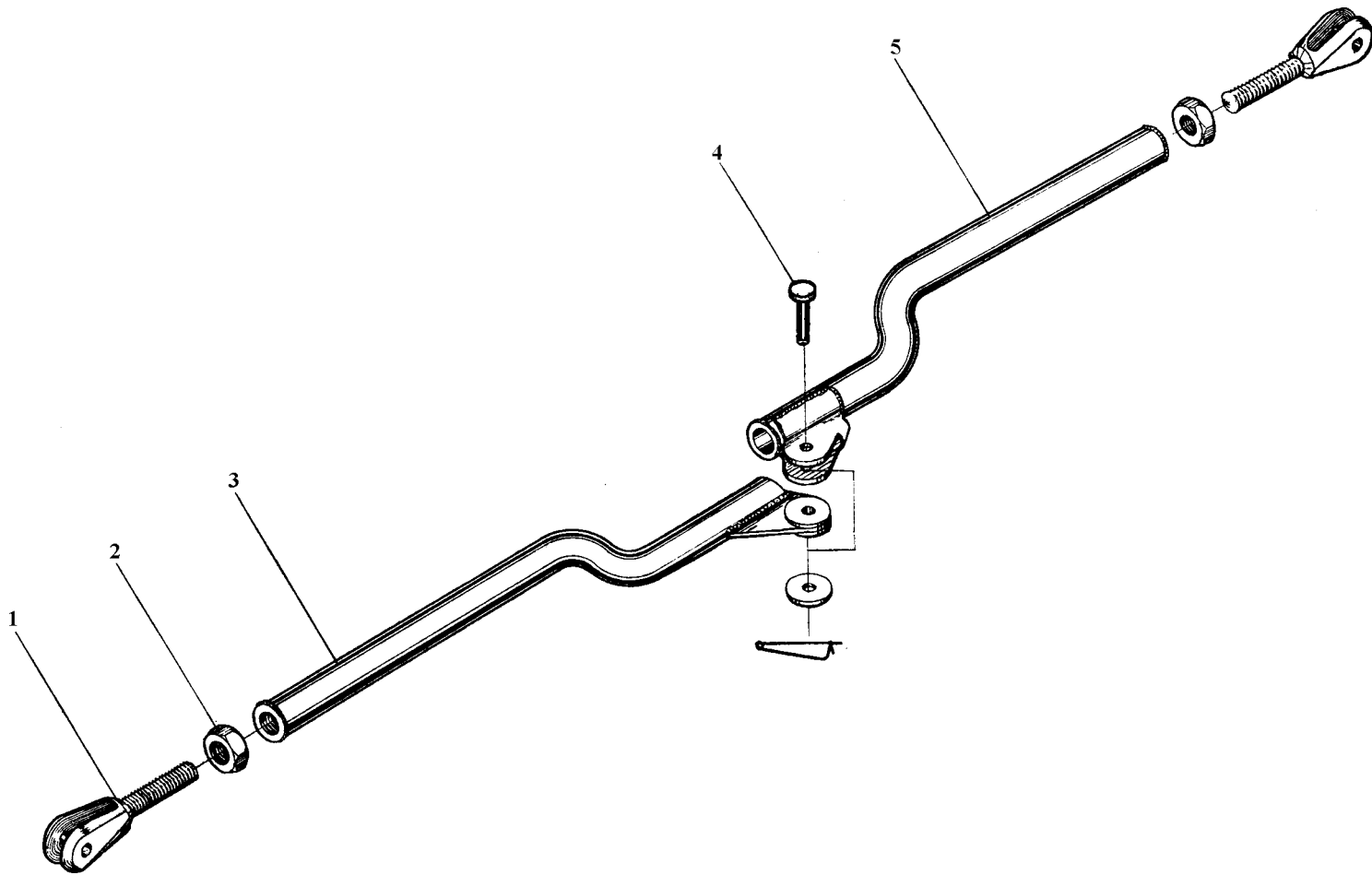


图 7-4 支杆

Fig.7-4 Support rod

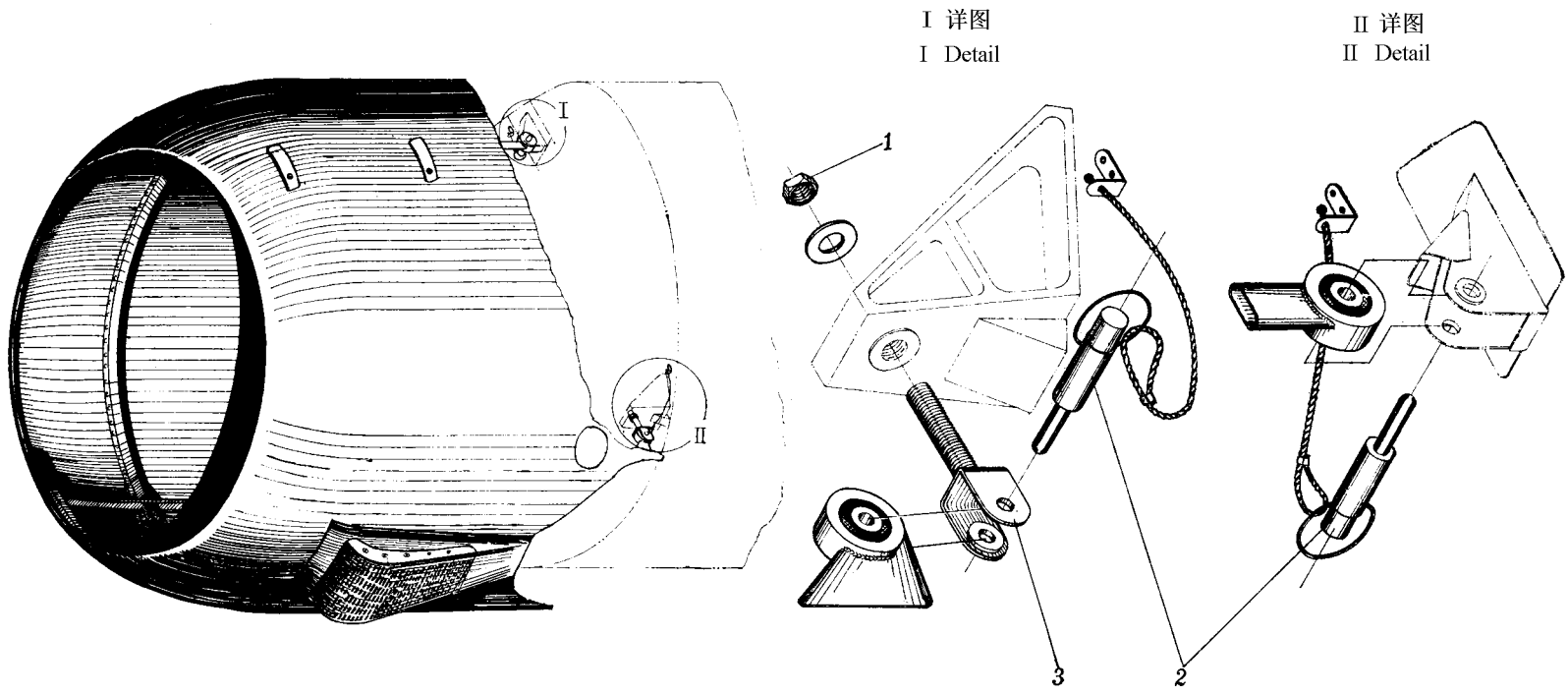


图 7-5 发动机罩的安装
Fig.7-5 Installation of engine cowling

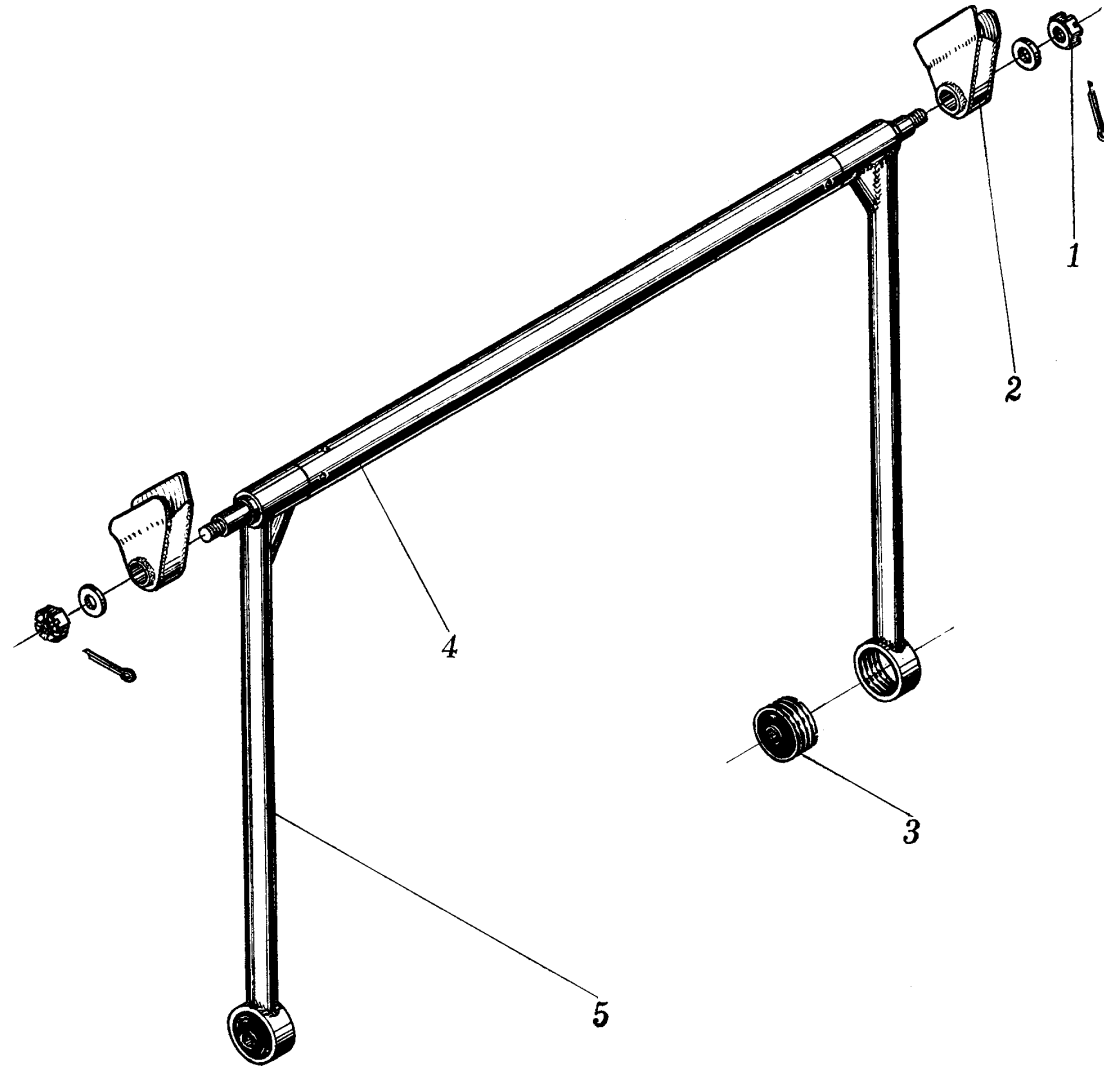


图 7-6 上机罩轴的安装

Fig.7-6 Installation of engine upper cowling shaft

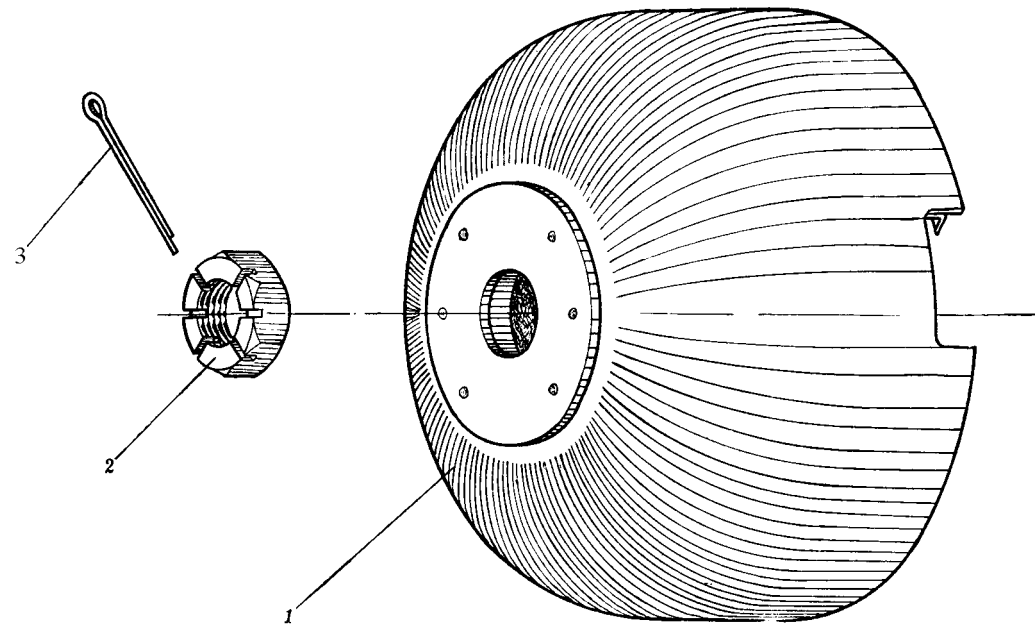


图 7-7 螺旋桨整流罩的安装

Fig.7-7 Installation of propeller fairing

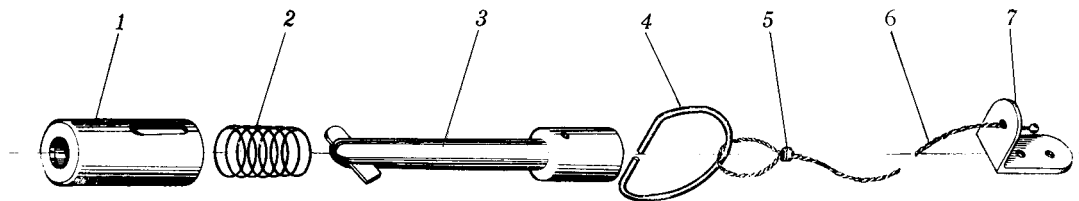


图 7-8 固定销

Fig.7-8 Fixing pin

插图 Fig.		名称 Nomenclature	件号 Part. No.	件数 Qty	详见图号 Ref. Fig. No.	材料 Material	备注 Remarks
图号 No.	图位编号 Loc. No.						
(7-4)	4	销子	H2-6906-02	1		45	
		Pin					
		垫圈	5×12×1.5GB1018-20	1		标准件	
	Washer			Standard part			
	别针	HB2-65-1.5					
7-5	5	Safety pin					
		支柱	H2-6906-20	1	焊接件		
	Support strut			Weldment			
	发动机罩的安装			1	装配件		
	Installation of engine cowling				Assembly		
1	螺母	Nut	BM10GB54-45	2	标准件		
		Standard part					
	垫圈	10×20×1GB1018LY12	2	标准件			
Washer			Standard part				
2	固定销	H2-6904-00	4	7-8	装配件		
	Fixing pin			Assembly			

插图 Fig.		名称 Nomenclature	件号 Part. No.	件数 Qty	详见图号 Ref. Fig. No.	材料 Material	备注 Remarks
图号 No.	图位编号 Loc. No.						
(7-5)	3	叉形接头 Fork connector	H2-6905-00	2		焊接件 Weldment	
7-6		上机罩轴的安装 Installation of engine cowling shaft		1		装配件 Assembly	
	1	螺母 Nut	HB1-404G-M6	2		标准件 Standard part	
		垫圈 Washer	6×12×1.5GB1018LY12-CZ	2		标准件 Standard part	
		开口销 Split pin	1.5×20GB91	2		标准件 Standard part	
	2	支架 Support	H2-6901-20	2		焊接件 Weldment	
	3	减震器接头 Connector of damper	H2-6901-320	2		装配件 Assembly	
	4	管子 Tube	H2-6901-300-3	1		LY12-CZ	

插图 Fig.		名称 Nomenclature	件号 Part. No.	件数 Qty	详见图号 Ref. Fig. No.	材料 Material	备注 Remarks
图号 No.	图位编号 Loc. No.						
(7-6)	5	轴端 Shaft end	H2-6901-310	2		焊接件 Weldment	
7-7		螺旋桨整流罩的安装 Installation of propeller fairing		1		装配件 Assembly	
	1	螺旋桨整流罩 Propeller fairing	H2-6903-00	1		装配件 Assembly	
	2	螺母 Nut	H2-6900-01	1		LY12-CZ	
	3	开口销 Split pin	3×50GB91	1		标准件 Standard part	
7-8		固定销 Fixing pin	H2-6904-00	1		装配件 Assembly	
	1	圆筒 Cylinder	H2-6904-02	1		20	

插图 Fig.		名称 Nomenclature	件号 Part. No.	件数 Qty	详见图号 Ref. Fig. No.	材料 Material	备注 Remarks
图号 No.	图位编号 Loc. No.						
(7-8)	2	弹簧 Spring	HB1-1×10×30-III	1		标准件 Standard part	
	3	带锁挡的销子 Pin with lock	H2-6904-10	1		装配件 Assembly	
	4	圈 Ring	H2-6904-01	1		Zd 组 Group Zd	
	5	接合套 Connecting sleeve	H2-6904-03	1		20	
	6	钢索 Steel cable		1		航 7×19×3.6-2 Aero 7×19×3.6-2	
	7	耳片 Lug piece	1HB2-66	1		标准件 Standard part	

八、螺旋桨

PROPELLER

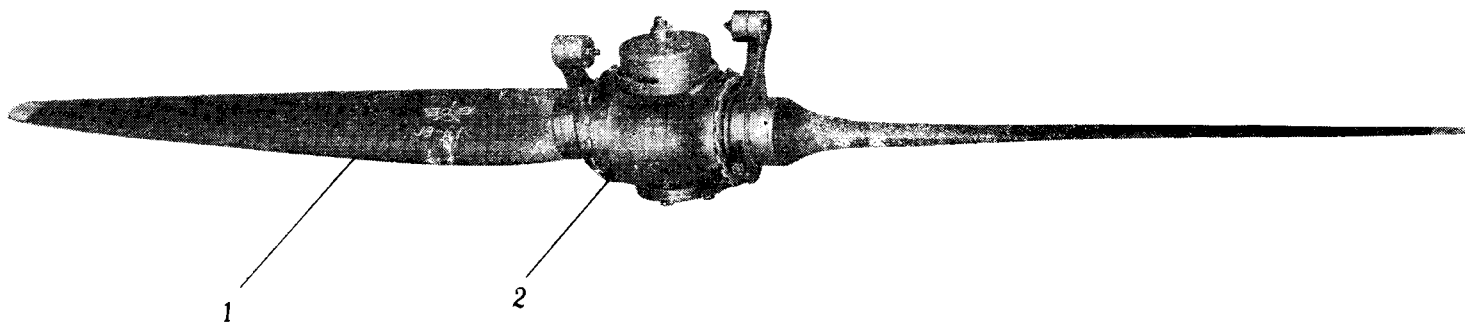


图 8-1 J9-G1 螺旋桨
Fig.8-1 Propeller J9-G1

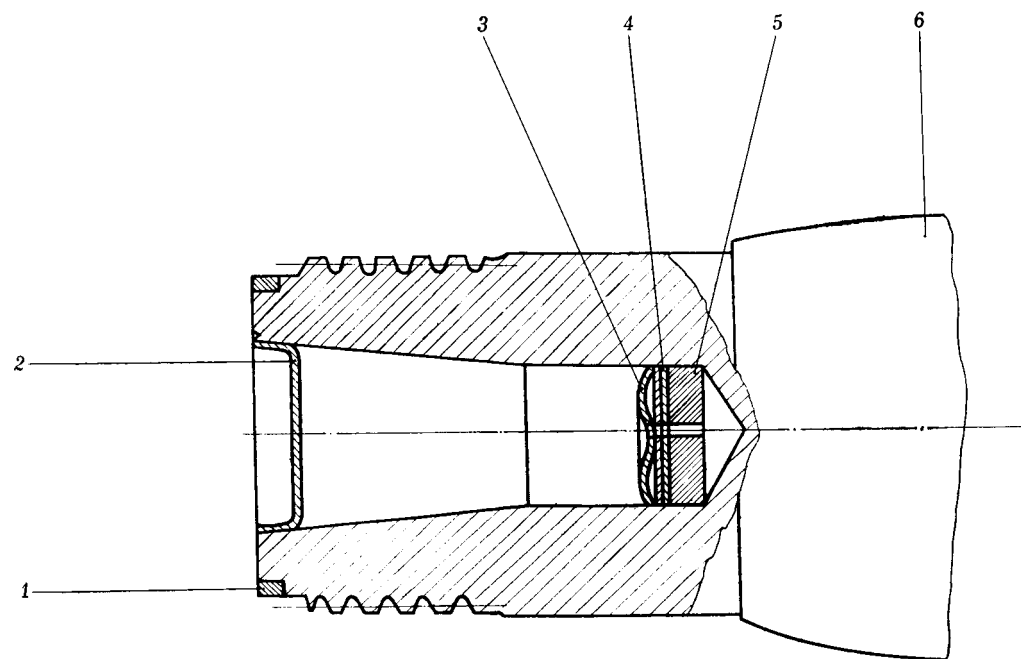



图 8-2 J9 桨叶

Fig.8-2 Blade J9

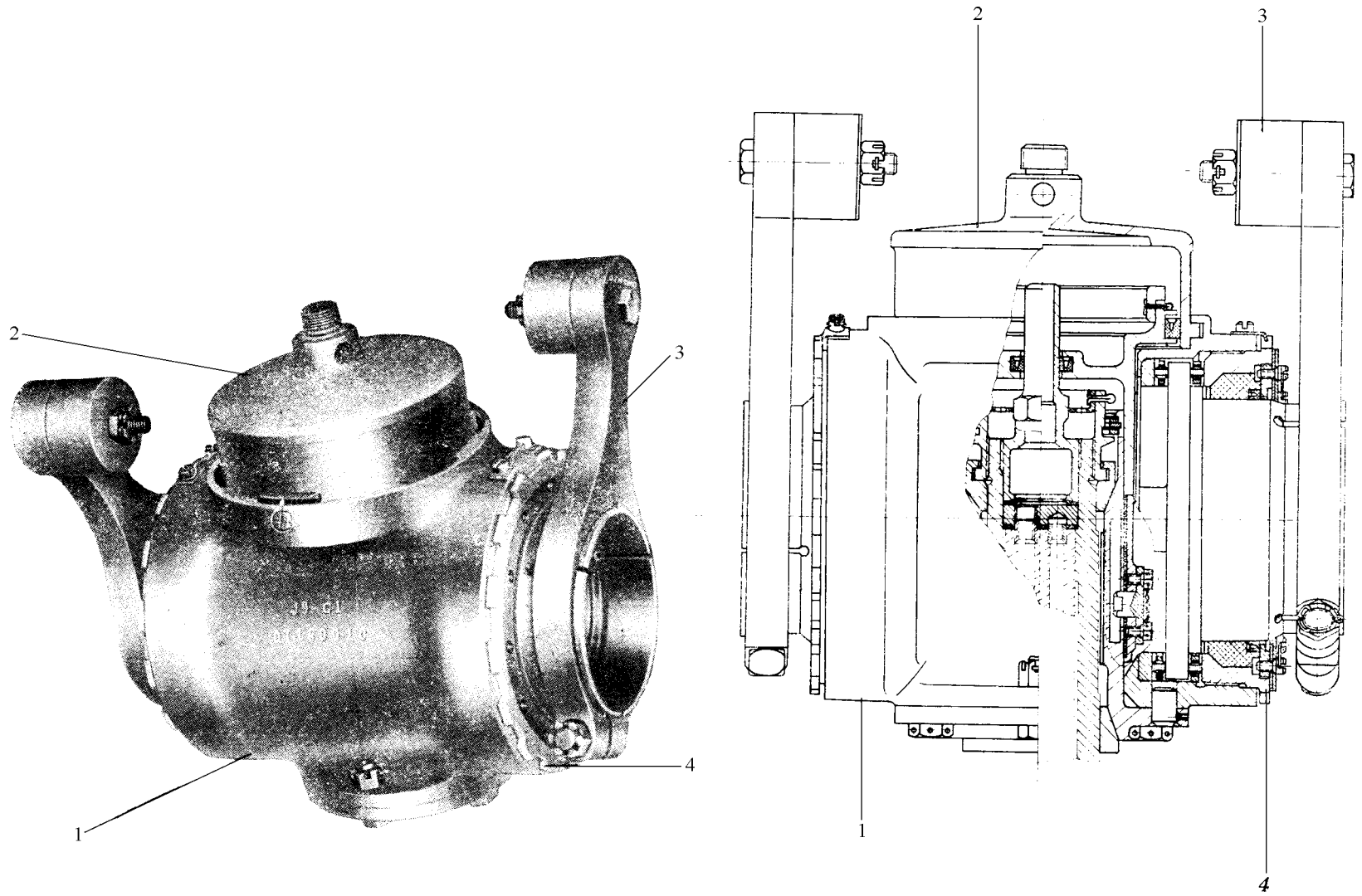


图 8-3 G1 桨毂
Fig.8-3 Propeller hub G1

插图 Fig.		名称 Nomenclature	件号 Part. No.	件数 Qty	详见图号 Ref. Fig. No.	材料 Material	备注 Remarks
图号 No.	图位编号 Loc. No.						
8-1		J9-G1 螺旋桨 Propeller J9-G1	J9-G1	1			
	1	J9 桨叶 Blade J9	J9-000	2	8-2	装配件 Assembly	
	2	G1 桨毂 Hub G1	G1-0000	1	8-3	装配件 Assembly	
8-2		J9 桨叶 Blade J9	J9-000	2			
	1	桨根衬圈 Blade root bush ring	J9-001	1		45	
	2	封口圈 Seal ring	J9-002	1		20	
	3	紧固垫圈 Holding washer	J9-003	1		20	
	4	平衡垫片 Balance gasket	J9-004	按需 As req		10	

插图 Fig.		名称 Nomenclature	件 号 Part. No.	件数 Qty	详见图号 Ref. Fig. No.	材 料 Material	备 注 Remarks
图号 No.	图位编号 Loc. No.						
(8-2)	5	平衡配重块 Balance counter weight block	J9-005	按需 As req		10	
	6	桨叶身 Blade body	J9-000-1	1		LY11	
8-3		G1 桨毂 Hub G1	G1-0000	1			
	1	桨壳组件部分 Hub assembly		1	8-4	组合件 Assembly	
	2	油缸组件 Oil can assembly	G1-2000	1	8-5	装配件 Assembly	
	3	配重卡箍组件 Cunter-weight assembly	G1-3000	2	8-6	装配件 Assembly	
	4	桨壳螺母组件部分 Hub nut assembly		2	8-7	组合件 Assembly	

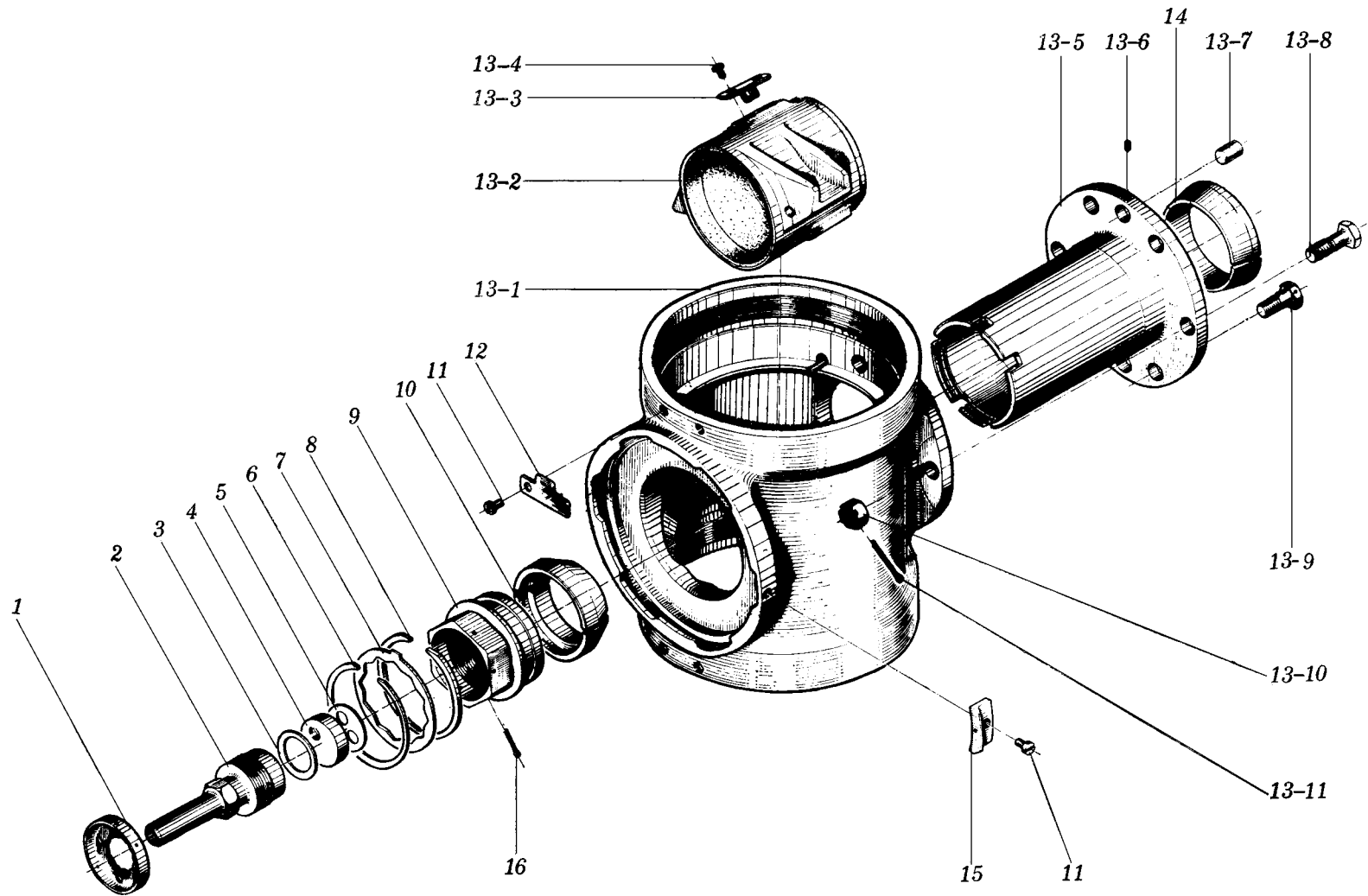


图 8-4a 桨壳组件部分

Fig.8-4a Hub assembly

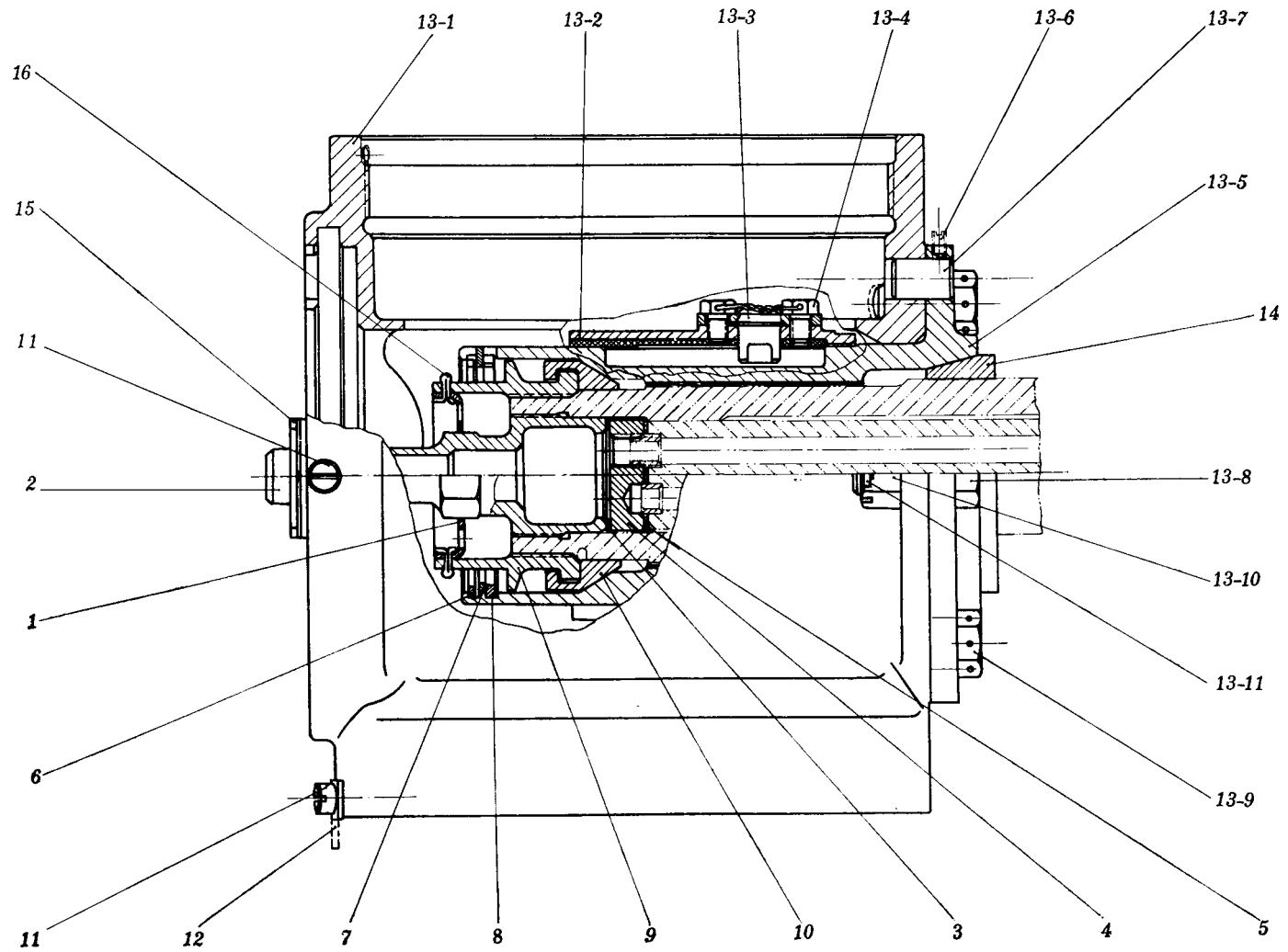


图 8-4b 桨壳组件部分

Fig.8-4b Hub assembly

插图 Fig.		名称 Nomenclature	件号 Part. No.	件数 Qty	详见图号 Ref. Fig. No.	材料 Material	备注 Remarks
图号 No.	图位编号 Loc. No.						
8-4 a、b		桨壳组件部分 Hub assembly		1			
	1	锁紧垫圈 Locking washer	G1-0019	1		20	
	2	接管咀 Nipple	G1-0018	1		45	
	3	接管咀垫片 Gasket for nipple	G1-0017	1		L1	
	4	转接器 Adapter	G1-0016	1		LY11-CS	
	5	转接器垫片 Gasket for adapter	G1-0015	1		L1	
	6	卡圈 Clamp ring	G1-0014	1		38CrA	
	7	星形锁紧片 Locking washer	G1-0013	1		20	
	8	拆卸环 Dismount ring	G1-0012	1		38CrA	

插图 Fig.		名称 Nomenclature	件号 Part. No.	件数 Qty	详见图号 Ref. Fig. No.	材料 Material	备注 Remarks
图号 No.	图位编号 Loc. No.						
(8-4 a、 b)	9	前锥套螺母 Front taper sleeve nut	G1-0011	1		38CrA	
	10	前锥套 Front taper sleeve	G1-0009	1		38CrA	
	11	螺钉 Screw	G1-0007	5		38CrA	
	12	锁紧片 Locking washer	G1-0006	2		20	
	13	桨壳组件 Hub assembly	G1-1000	1		装配件 Assembly	
	13-1	桨壳 Hub	G1-1001	1		40CrNiMoA	
	13-2	拨套组件 Sleeve assembly	G1-1100	1		装配件 Assembly	
		拨套 Sleeve	G1-1101	1		40CrNiMoA	
		夹布衬套 Rubberized fabric bush	G1-1102	1		酚醛布管 380 Bakelite fabric pipe 380	压配合 Pressing assembly

插图 Fig.		名称 Nomenclature	件号 Part. No.	件数 Qty	详见图号 Ref. Fig. No.	材料 Material	备注 Remarks
图号 No.	图位编号 Loc. No.						
(8-4 a、 b)	13-3	拨套键 Sleeve key	G1-1008	2		38CrA	
	13-4	键螺钉 Key screw	G1-1009	4		45	
	13-5	轴毂 Shaft hub	G1-1002	1		40CrNiMoA	
	13-6	锁紧螺钉 Locking screw	G1-1007	2		45	冲点锁紧 Peening lock
	13-7	销子 Pin	G1-1006	2		38CrA	压配合 Pressing assembly
	13-8	桨壳螺栓 Hub bolt	G1-1003	2		40CrNiMoA	压配合 Pressing assembly
	13-9	螺钉 Screw	G1-1005	4		40CrNiMoA	
	13-10	桨壳螺栓螺母 Hub bolt nut	G1-1004	2		40CrNiMoA	
	13-11	开口销 Split pin	3×40GB91-67	2		标准件 Standard part	

插图 Fig.		名 称 Nomenclature	件 号 Part. No.	件数 Qty	详见图号 Ref. Fig. No.	材 料 Material	备 注 Remarks
图号 No.	图位编号 Loc. No.						
(8-4 a、 b)	14	后锥套 Rear taper sleeve	G1-1008	1		QA1 10-3-1.5	
	15	油缸键 Oil can key	G1-0021	1		45	
	16	开口销 Split pin	2.5×15GB91-67	2		标准件 Standard part	
8-5		油缸组件 Oil can assembly	G1-2000	1		装配件 Assembly	
	1	油缸 Oil can	G1-2001	1		LD5	
	2	活塞大密封碗 Piston seal cup	G1-2004	1		橡胶 1472 Rubber 1472	
	3	限动环 Stopper ring	G1-2003	1		LY11	
	4	活塞小密封碗 Piston sealing cup	G1-2005	1		橡胶 4172 Rubber 4172	

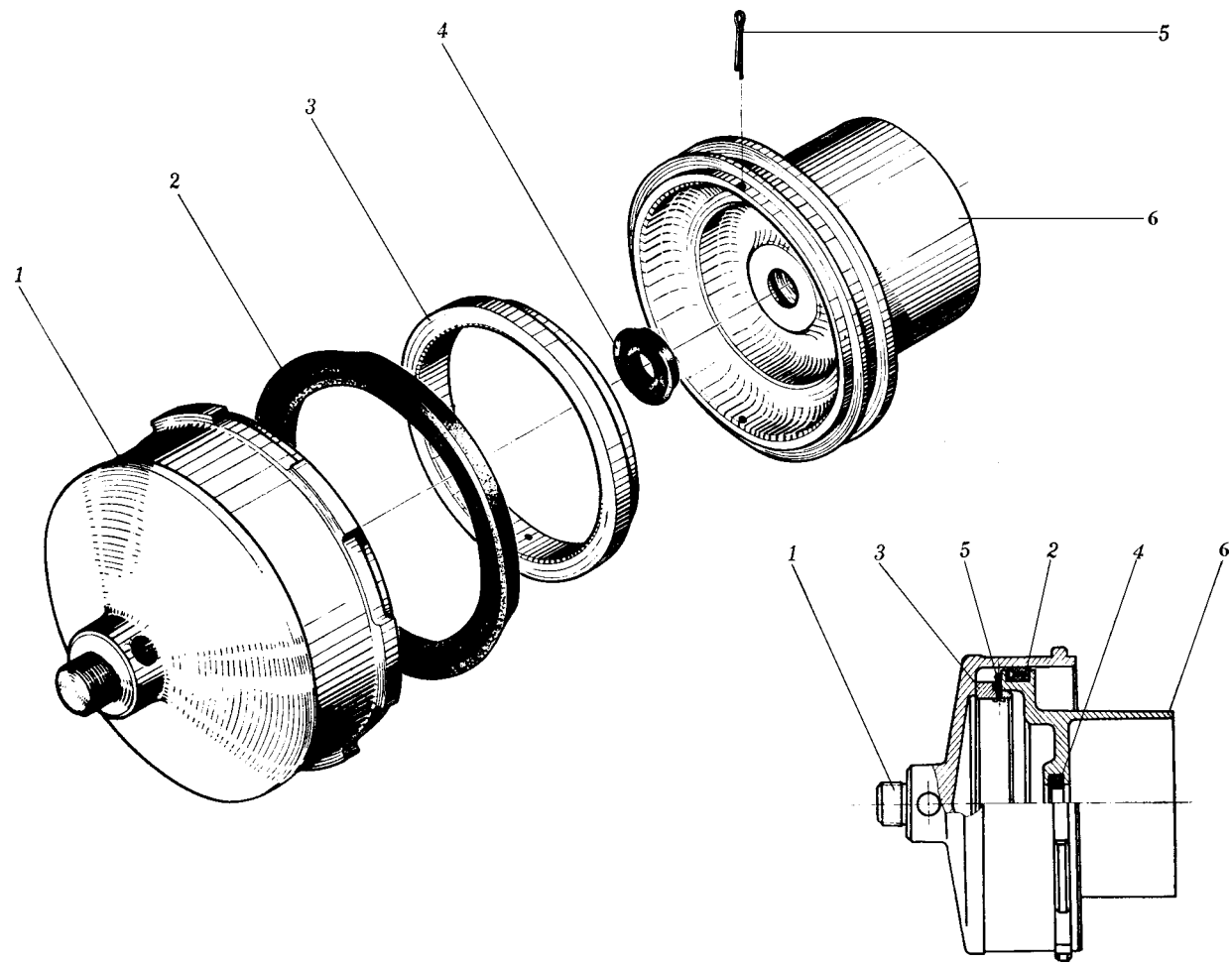


图 8-5 油缸组件
Fig.8-5 Oil can assembly

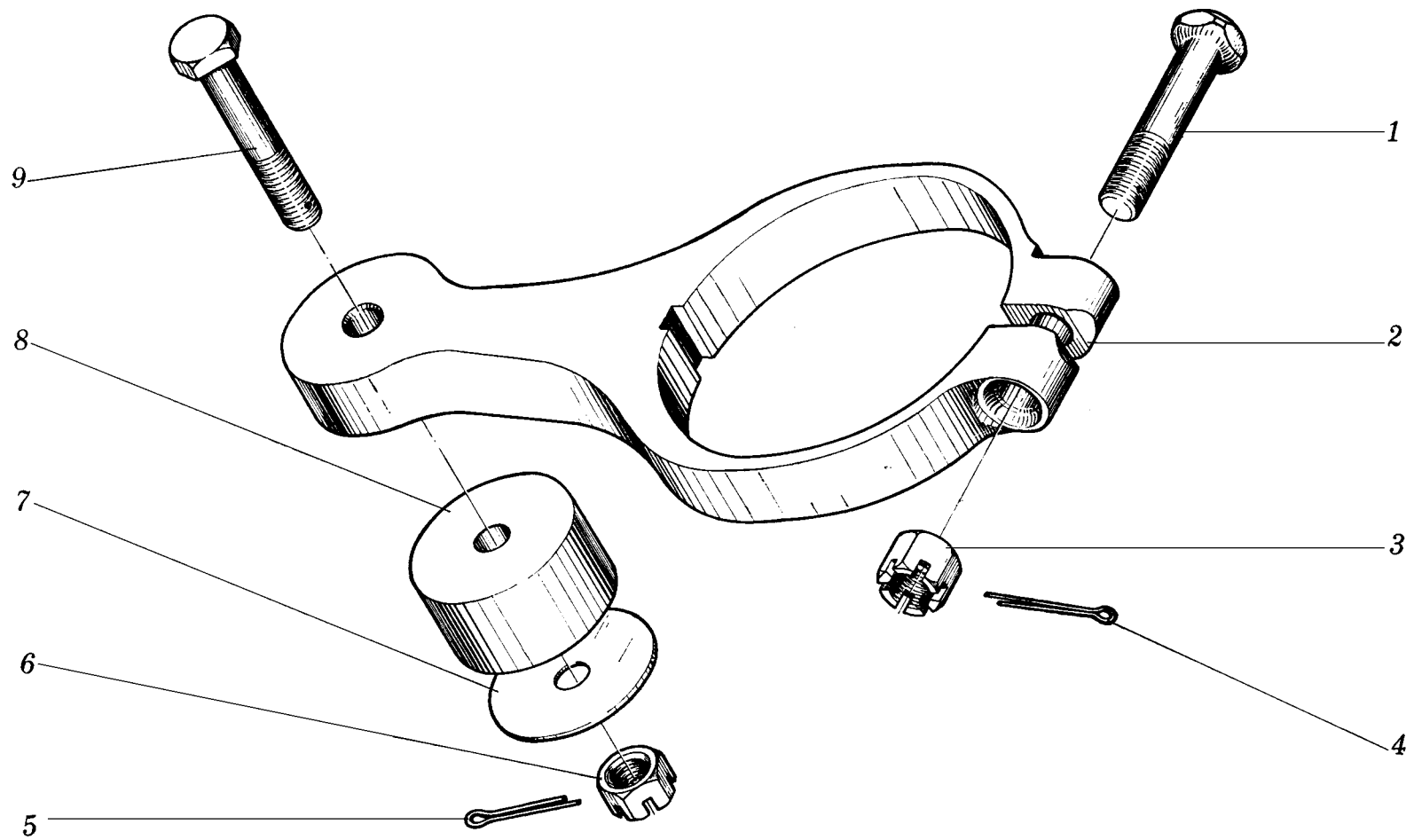


图 8-6 配重卡箍组件

Fig.8-6 Counter-weight clamp assembly

插图 Fig.		名称 Nomenclature	件号 Part. No.	件数 Qty	详见图号 Ref. Fig. No.	材料 Material	备注 Remarks
图号 No.	图位编号 Loc. No.						
(8-5)	5	开口销 Split pin	2×20GB91	2		标准件 Standard part	
	6	活塞 Piston	G1-2002	1		LY11	
8-6		配重卡箍组件 Cunter-weight clamp assembly	G1-3000	2		装配件 Assembly	
	1	卡箍螺栓 Clamp bolt	G1-3002	1		40CrNiMoA	
	2	配重卡箍 Cunter-weight clamp	G1-3001	1		40CrNiMoA	
	3	卡箍螺栓螺母 Clamp bolt nut	G1-3003	1		40CrNiMoA	
	4	开口销 Split pin	3×40GB91-67	1		标准件 Standard part	
	5	开口销 Split pin	2×35GB91-67	1		标准件 Standard part	

插图 Fig.		名称 Nomenclature	件号 Part. No.	件数 Qty	详见图号 Ref. Fig. No.	材料 Material	备注 Remarks
图号 No.	图位编号 Loc. No.						
(8-6)	6	配重螺栓螺母 Cunter-weight bolt nut	G1-3006	1		45	
	7	配重垫圈 Cunter-weight washer	G1-3007	按需要 As req		20	
	8	配重 Cunter-weight	G1-3004	1		45	
	9	配重螺栓 Cunter-weight bolt	G1-3005	1		45	
8-7 a、b		桨壳螺母组件部分 Hub nut assembly		2		组合件 Assembly	
	1	螺钉 Screw	G1-0007	按需要 As req		38CrA	
	2	平衡片 Balance piece	G1-0005	按需要 As req		20	
	3	桨套密封碗 Sealing cup for propeller sleeve	G1-0004	1		橡胶 4172 Rubber 4172	

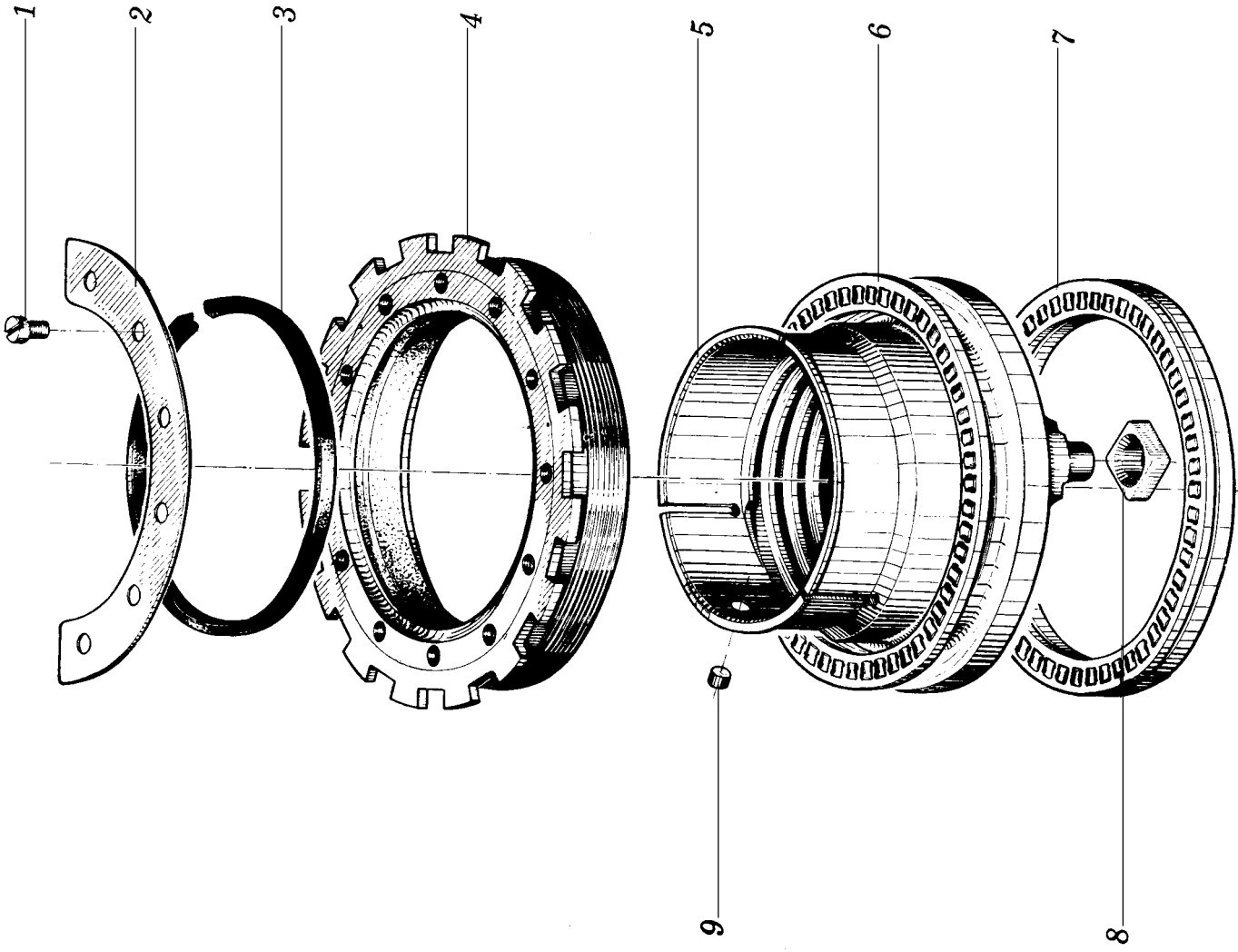


图 8-7a 桨壳螺母组件部分

Fig.8-7a Hub nut assembly

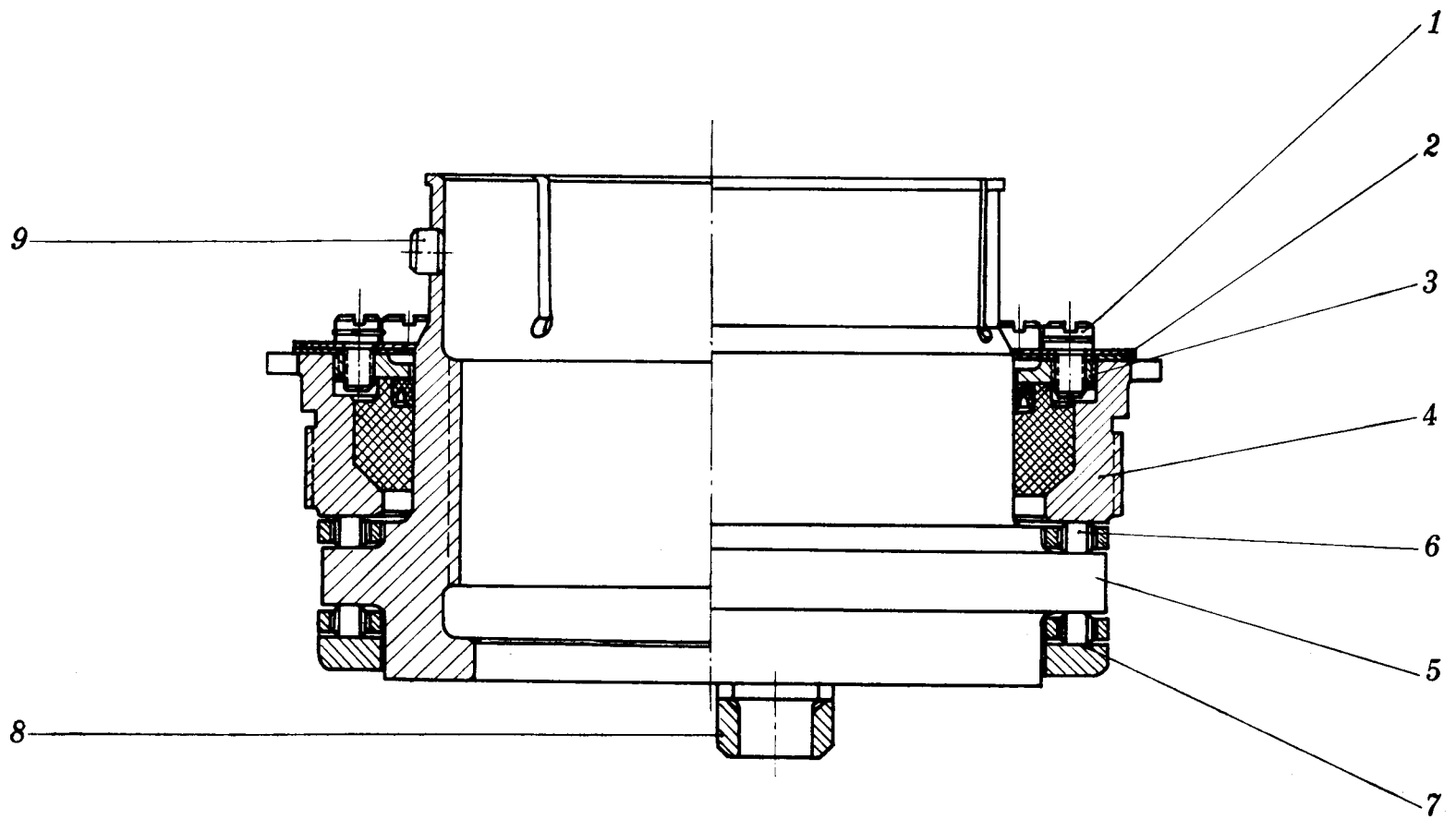


图 8-7b 桨壳螺母组件部分

Fig.8-7b Hub nut assembly

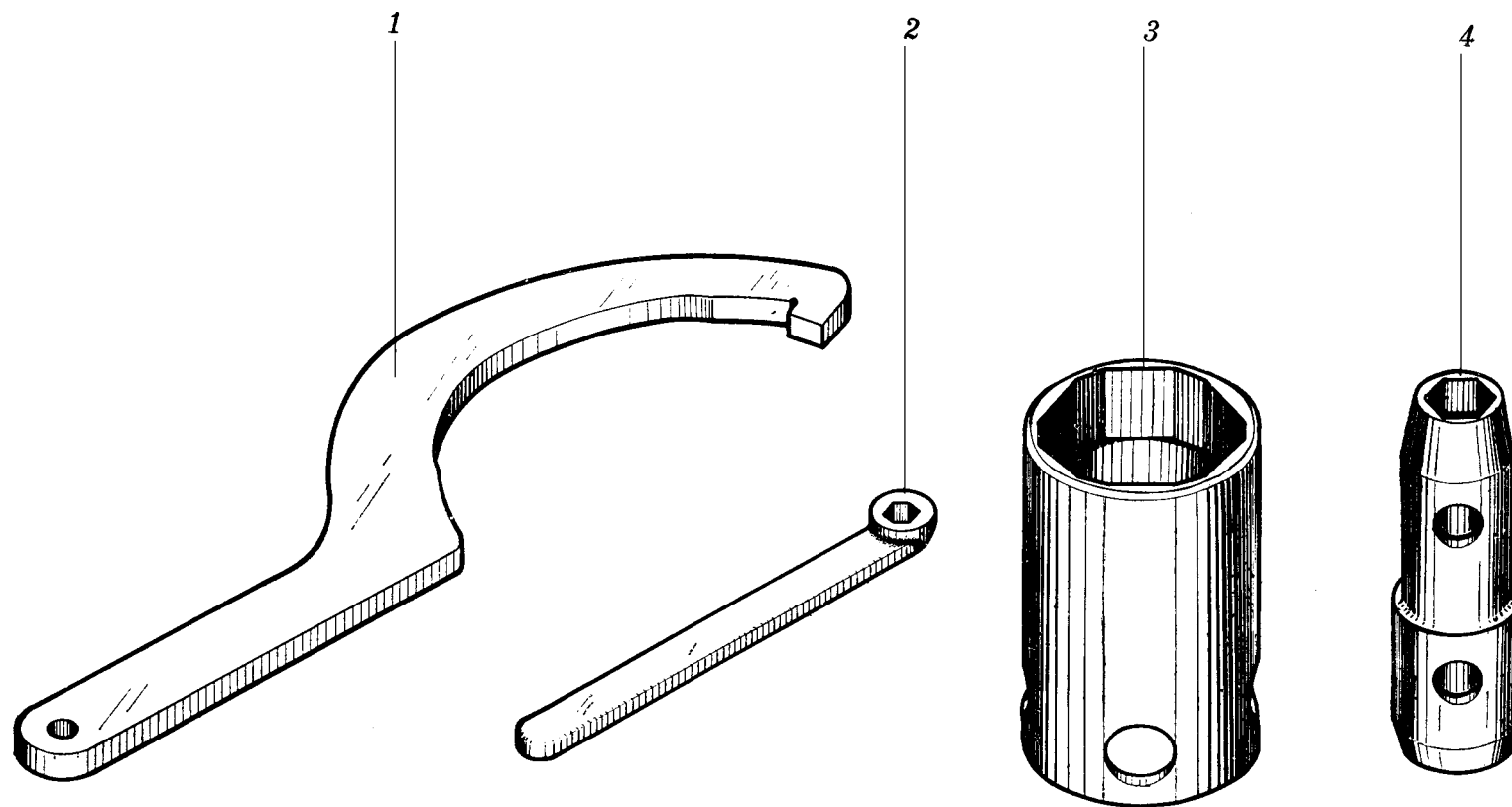


图 8-8 螺旋桨随机工具

Fig.8-8 Propeller tools delivered with aircraft

插图 Fig.		名称 Nomenclature	件号 Part. No.	件数 Qty	详见图号 Ref. Fig. No.	材料 Material	备注 Remarks	
图号 No.	图位编号 Loc. No.							
(8-7 a、b)	4	桨壳螺母组件	G1-4000	1		装配件		
		Hub nut assembly				Assembly		
		桨壳螺母	G1-4001	1		12CrNi3A		
		Hub nut						
	5	4	径向轴承	G1-4002	1		酚醛布管 380	压配合
			Radial bearing				Bakelite fabric pipe 380	Pressing assembly
		5	轴承钢圈	G1-4003	1		45	冲点锁紧
			Bearing steel ring					Peening lock
			5	桨套	G1-0001	1		12CrNi3A
6	5	推力圆柱滚子轴承	899925 100/2JB(M)1-63	1		成件		
		Thrust cylinder ball bearing				Finished product		
7	5	带活圈推力滚子轴承	10995 100/2JB(M)1-63	1		成件		
		Thrust ball bearing with ring				Finished product		
8	5	滑块	G1-0003	1		QAI 10-4-4		
		Slide block						
9	5	销子	G1-0002	1		45	压配合	
		Pin					Pressing assembly	

插图 Fig.		名称 Nomenclature	件号 Part. No.	件数 Qty	详见图号 Ref. Fig. No.	材料 Material	备注 Remarks
图号 No.	图位编号 Loc. No.						
8-8		螺旋桨随机工具 Propeller tools delivered with aircraft					
		1 桨壳螺母扳手 Spanner for hub nut	G1-K04	1			
		2 键螺栓扳手 Spanner for key bolt	G1-K03	1		焊接件 Weldment	
		键螺栓扳手手柄 Key bolt spanner handle	G1-K03/1	1		20	
		键螺栓扳手衬套 Key bolt spanner bush	G1-K03/2	1		45	
		3 前锥套螺母扳手 Front taper nut spanner	G1-K02	1		45	
		4 接管咀和卡箍螺栓螺母扳手 Spanner for nipple and clamp bolt nut	G1-K01	1		45	

九、座舱设备

COCKPIT EQUIPMENT

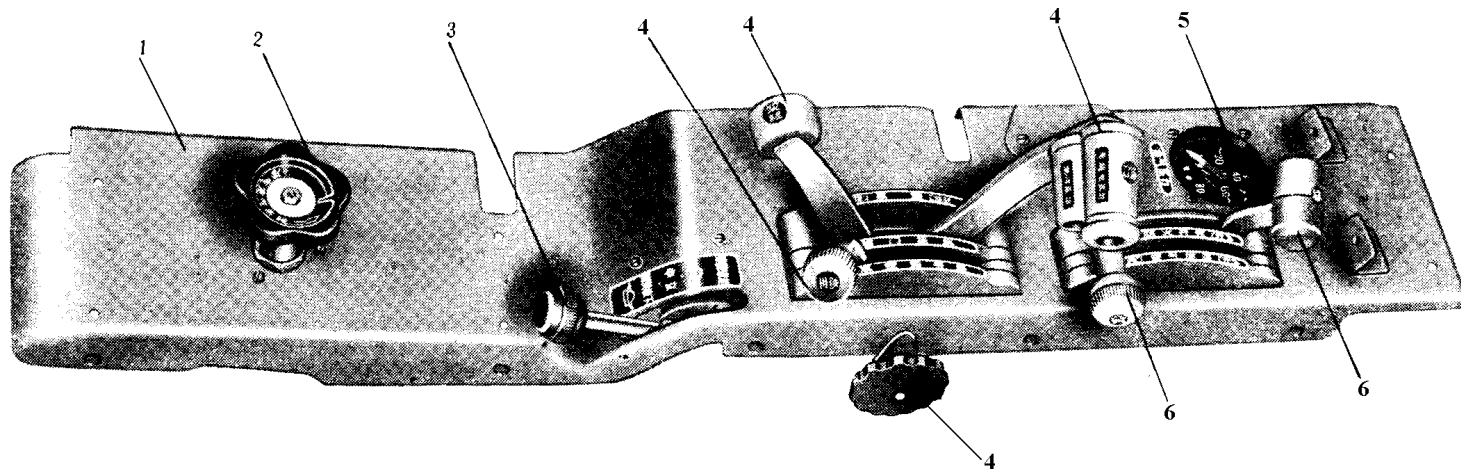


图 9-1 前舱左操纵台

Fig.9-1 Front cockpit left console

插图 Fig.		名称 Nomenclature	件号 Part. No.	件数 Qty	详见图号 Ref. Fig. No.	材料 Material	备注 Remarks
图号 No.	图位编号 Loc. No.						
9-1		前舱左操纵台 Front cockpit left console					
	1	前舱左操纵台安装 Installation of front cockpit left console	H2-7001-00C	1	9-2	装配件 Assembly	
	2	冷气充气开关安装 Installation of air charging cock	H2-7001-200	1	9-4	装配件 Assembly	
	3	冷气开关安装 Installation of air cock		1	9-3	装配件 Assembly	
	4	前后舱桨距油门高空调节器手柄安装 Installation of altitude regulator handle		1	9-6	装配件 Assembly	
	5	冷气压力表 Compressed air manometer	BYQ-80-1A	1		成件 Finished product	见第五册 See vol.5
	6	前舱防火开关加温手柄安装 Installation of handle of front cockpit fire-proof valve		1	9-5		

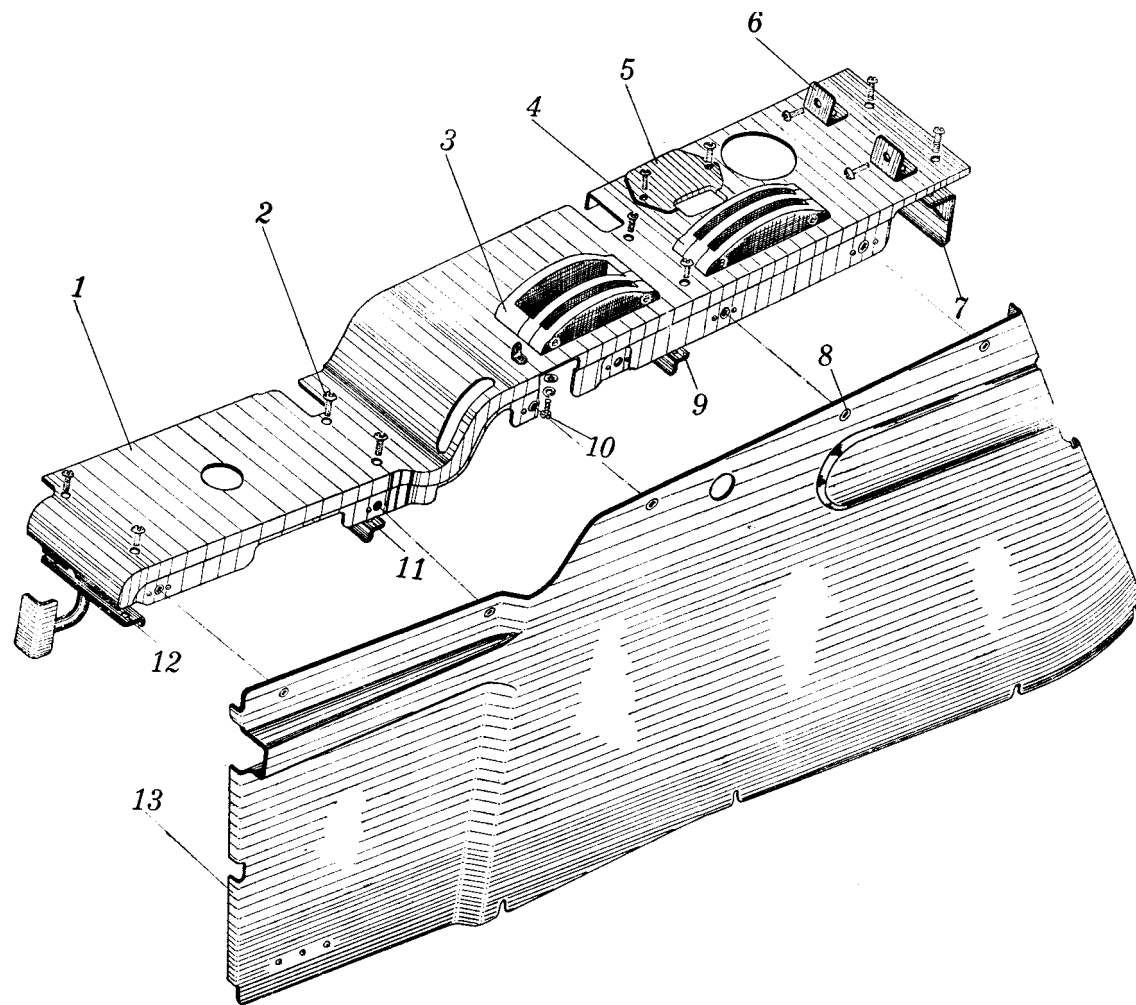


图 9-2 前舱左操纵台安装

Fig.9-2 Installation of front cockpit left console

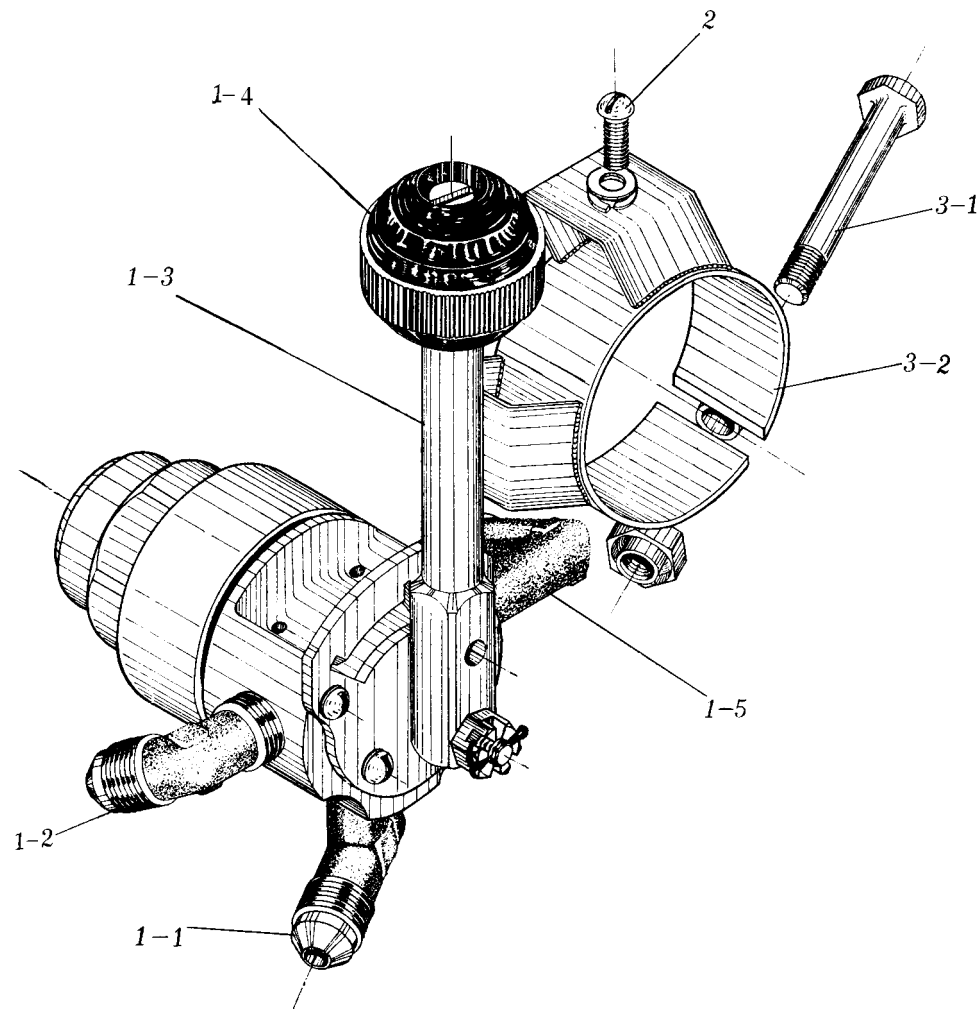


图 9-3 冷气开关安装

Fig.9-3 Installation of air cock

插图 Fig.		名称 Nomenclature	件号 Part. No.	件数 Qty	详见图号 Ref. Fig. No.	材料 Material	备注 Remarks
图号 No.	图位编号 Loc. No.						
9-2	1	前舱左操纵台安装 Installation of front cockpit left console	H2-7001-00C	1		装配件 Assembly	
		前舱左操纵台盖板 Front cockpit left console cap plate	H2-7001-300C	1		装配件 Assembly	
	2	螺钉 Screw	HB1-202G-M4×12	14		标准件 Standard part	
		盖组 Cap assembly	H2-7001-120	1		装配件 Assembly	
	4	盖组 Cap assembly	H2-7001-130	1		装配件 Assembly	
		盖片 Cap piece	H2-7001-01	1		LY12-M	
	6	支架 Support	H2-7001-140	1		装配件 Assembly	
		支架 Support	H2-7001-10	1		焊接件 Weldment	
8	螺钉 Screw	HB2-48-8×12	5		标准件 Standard part		

插图 Fig.		名 称 Nomenclature	件 号 Part. No.	件数 Qty	详见图号 Ref. Fig. No.	材 料 Material	备 注 Remarks
图号 No.	图位编号 Loc. No.						
(9-2)	9	朱氏锁扣丝圈	HB2-51-18	5		标准件	
		Quick release lock ratch ring				Standard part	
	10	支架	H2-7001-20	1		焊接件	
		Support				Weldment	
	11	螺钉	HB1-202G-M4×7	8		标准件	
		Screw				Standard part	
	12	弹簧垫圈	4GB859-65Mn	8		标准件	
		Spring washer				Standard part	
	13	垫圈	4×8×0.5GB1018LY12-CZ	4		标准件	
		Washer				Standard part	
		支架	H2-7001-30	1		焊接件	
		Support				Weldment	
		支架	H2-7001-40	1		焊接件	
		Support				Weldment	
		前左侧板	H2-7001-190	1		装配件	
		Front left side plate				Assembly	

插图 Fig.		名称 Nomenclature	件号 Part. No.	件数 Qty	详见图号 Ref. Fig. No.	材料 Material	备注 Remarks
图号 No.	图位编号 Loc. No.						
9-3		冷气开关安装 Installation of air cock					
		1 开关 QSF-2A 补充加工 Cock QSF-2A	H2-7001-60	1		装配件 Assembly	
		1-1 三通接管嘴 Three-way nipple	HB4-63-4	1		标准件 Standard part	
		1-2 接管嘴 Nipple	HB4-62-4	1		标准件 Standard part	
		1-3 冷气开关 Air cock	QSF-2A	1		成件 Finished product	见第五册 See vol.5
		1-4 开关手柄 Cock handle	H2-7710-61	1		成件补充加工 Working of finished product	
		1-5 接管嘴 Nipple	Q/5A4-4-4-21	1		标准件 Standard part	
		2 螺钉 Screw	HB1-202G-M4×10	2		标准件 Standard part	
		垫圈 Washer	4×8×0.5GB1018LY12-CZ	2		标准件 Standard part	

插图 Fig.		名称 Nomenclature	件号 Part. No.	件数 Qty	详见图号 Ref. Fig. No.	材料 Material	备注 Remarks
图号 No.	图位编号 Loc. No.						
(9-3)	3	弹簧垫圈 Spring washer	4GB859-65Mn	2		标准件 Standard part	
		支架 Support	H2-7001-70	1		焊接件 Weldment	
	3-1	螺栓 Bolt	HB1-101G-6×40	1		标准件 Standard part	
		螺母 Nut	M6GB925	1		标准件 Standard part	
	3-2	卡箍 Clamp	Q/5A3-11-44×20B	1		标准件 Standard part	
		9-4	冷气充气开关安装 Installation of air charging cock	H2-7001-200	1		装配件 Assembly
	1		四通接管嘴 Four-way nipple	HB4-65-4	1		标准件 Standard part
2	接管嘴 Nipple		HB4-61-4×21	1		标准件 Standard part	

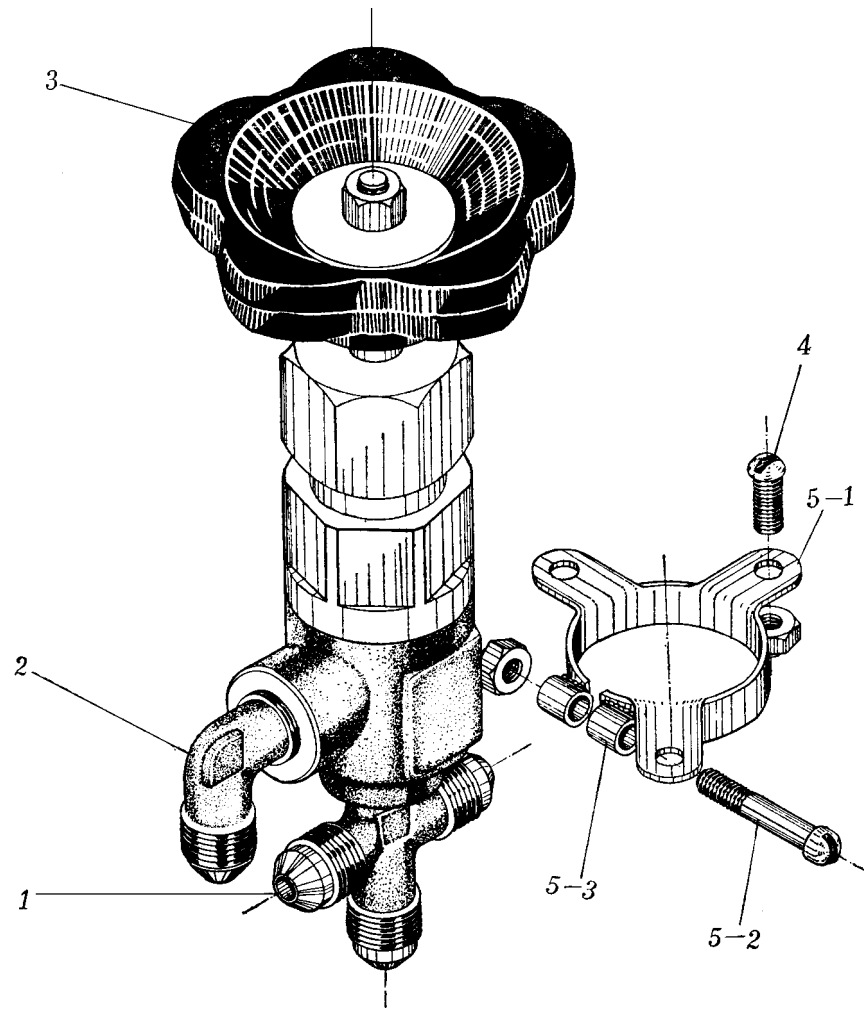


图 9-4 冷气充气开关安装

Fig.9-4 Installation of air charging cock

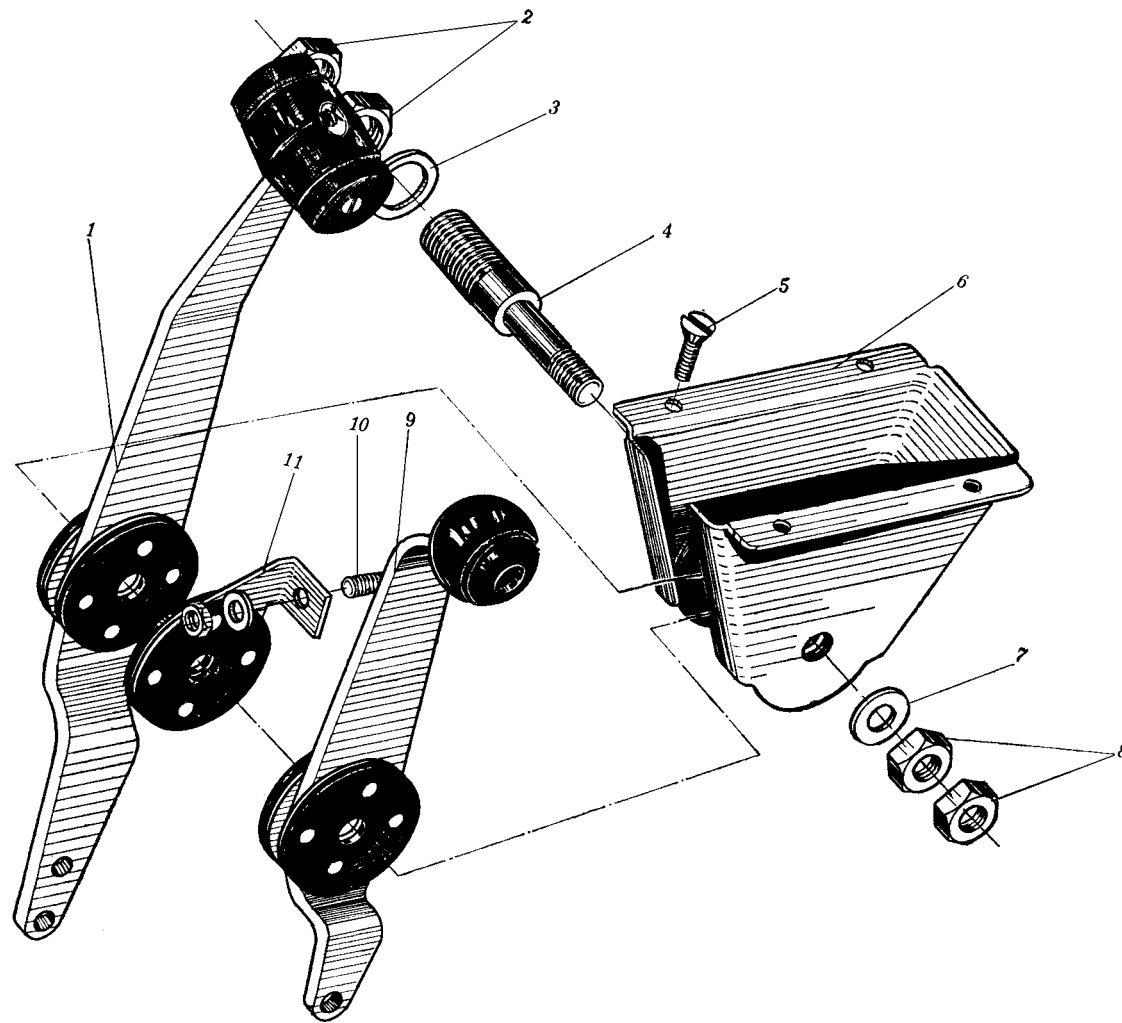


图 9-5 前舱防火开关加温手柄安装

Fig.9-5 Installation of warming handle of front cockpit fire-proof valve

插图 Fig.		名称 Nomenclature	件号 Part. No.	件数 Qty	详见图号 Ref. Fig. No.	材料 Material	备注 Remarks
图号 No.	图位编号 Loc. No.						
(9-4)	3	冷气开关 Compressed air cock	QSF-6A-11	1		成件 Finished product	见第五册 See vol.5
	4	螺钉 Screw	HB1-202G-M4×10	3		标准件 Standard part	
		螺母 Nut	M4GB925	3		标准件 Standard part	
	5	箍夹 Clip	H2-7001-50	1		焊接件 Weldment	
	5-1	卡子 Clip	H2-7001-51	1		20	
	5-2	螺栓 Bolt	HB1-126G-4×24	1		标准件 Standard part	
		轻型自锁螺母 Light self-locking nut	M4GB925	1		标准件 Standard part	
	5-3	管子 Tube	H2-7001-50-1	1		20	

插图 Fig.		名称 Nomenclature	件号 Part. No.	件数 Qty	详见图号 Ref. Fig. No.	材料 Material	备注 Remarks
图号 No.	图位编号 Loc. No.						
9-5		前舱防火开关加温手柄安装 Installation of warming handle of front cockpit fire-proof valve					
	1	前舱防火开关手柄 Front cockpit fire-proof valve handle	H2-7001-400	1		装配件 Assembly	
	2	螺母 Nut	M12×1.5GB1007-45	2		标准件 Standard part	
	3	垫圈 Washer	12×20×1GB1018-20	1		标准件 Standard part	
	4	轴 Shaft	H2-7001-05	1		45	
	5	螺钉 Screw	HB1-205G-M4×12	4		标准件 Standard part	
	6	支架 Support	H2-7001-170	1		装配件 Assembly	
	7	垫圈 Washer	8×16×1GB1018-20	1		标准件 Standard part	

插图 Fig.		名称 Nomenclature	件号 Part. No.	件数 Qty	详见图号 Ref. Fig. No.	材料 Material	备注 Remarks
图号 No.	图位编号 Loc. No.						
(9-5)	8	螺母 Nut	M8GB1007-45	2		标准件 Standard part	
	9	加温手柄 Warming handle	H2-7001-800	1		装配件 Assembly	
	10	螺钉 Screw	HB1-202G-M4×8	1		标准件 Standard part	
	11	分隔片 Dividing piece	H2-7001-160	1		装配件 Assembly	
9-6		前后舱桨距油门高空调节器手柄安装 Installation of altitude regulator handle					
	1	支架 Support	H2-7001-90	1		装配件 Assembly	
	2	衬套 Bush	HB3-12G6×8×12	1		标准件 Standard part	用于前舱 For front cockpit

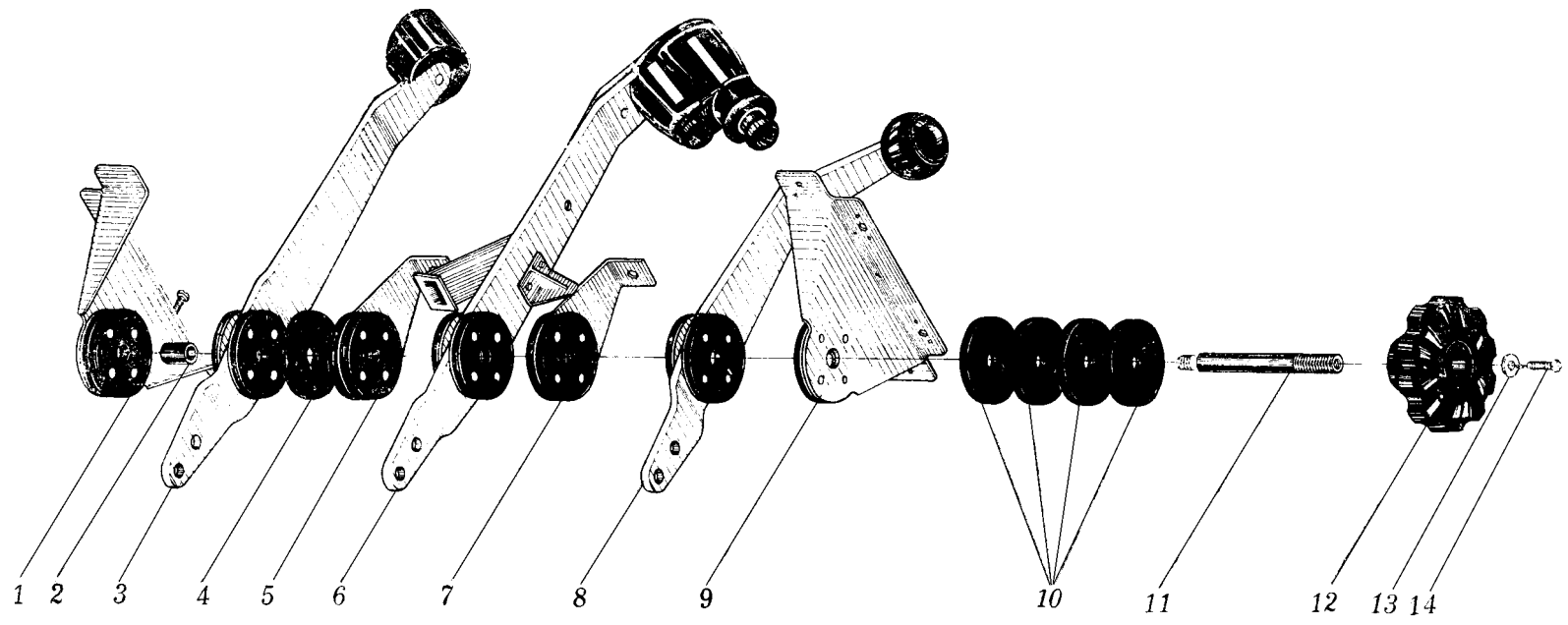


图 9-6 前后舱桨距油门高空调节器手柄安装
Fig.9-6 Installation of altitude regulator handle

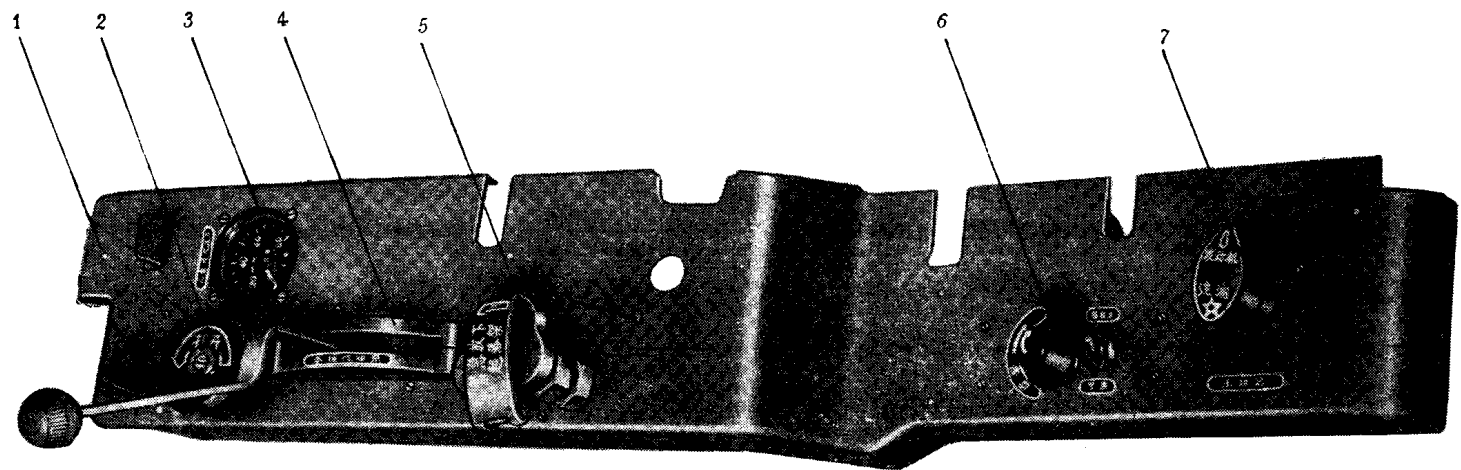


图 9-7 前舱右操纵台

Fig.9-7 Front cockpit right console

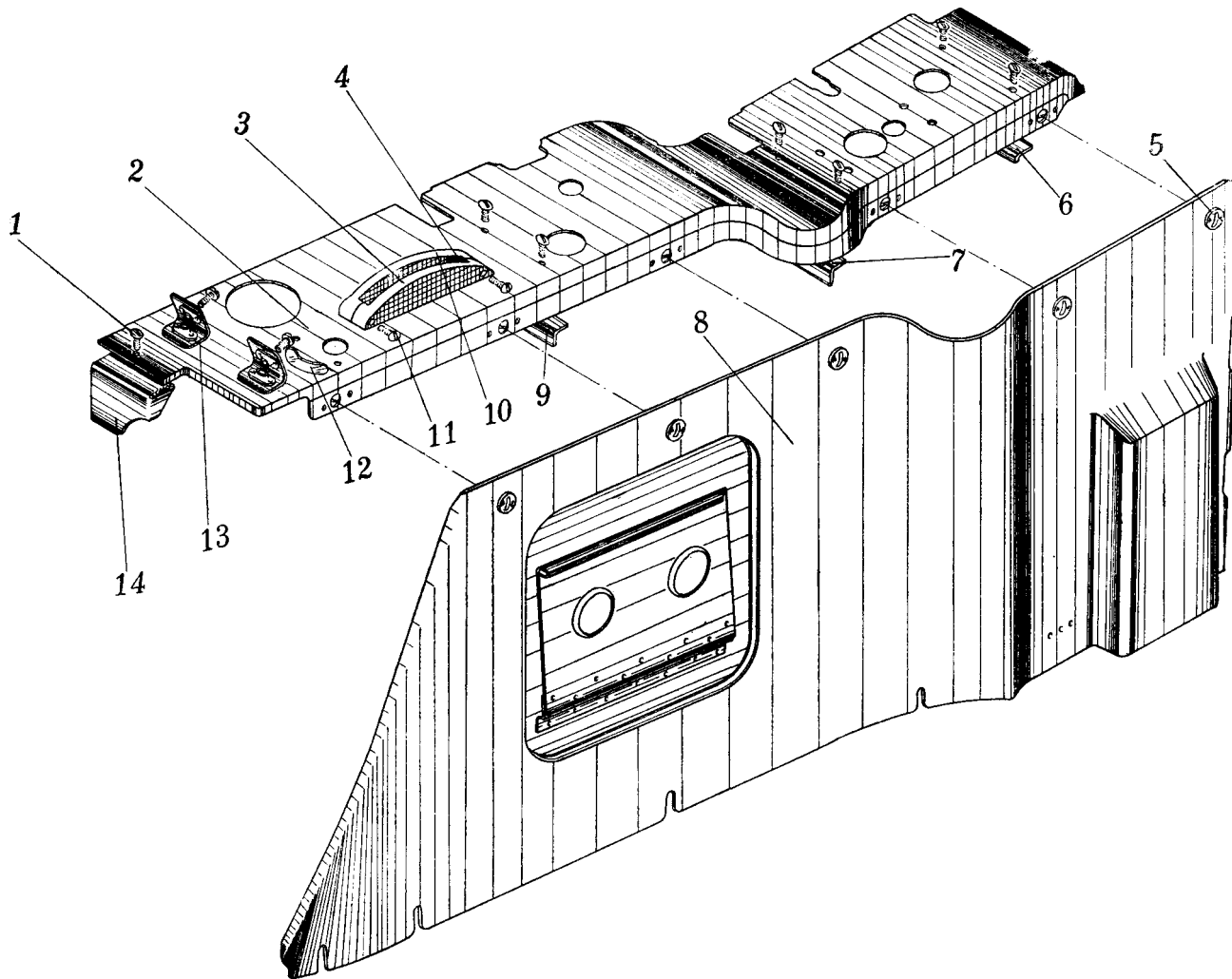


图 9-8 前舱右操纵台安装

Fig.9-8 Installation of front cockpit right console

插图 Fig.		名称 Nomenclature	件号 Part. No.	件数 Qty	详见图号 Ref. Fig. No.	材料 Material	备注 Remarks
图号 No.	图位编号 Loc. No.						
(9-6)	3	桨距手柄	H2-7001-600-1	1		装配件	用于前舱
		Pitch handle				Assembly	For front cockpit
	4	桨距手柄	H2-7001-600-2	1		装配件	用于后舱
		Pitch handle				Assembly	For rear cockpit
	5	垫圈	6×40×1GB1018-20	1		标准件	用于前舱
		Washer				Standard part	For front cockpit
	6	分隔片	H2-7001-150-1	1		装配件	用于前舱
		Dividing piece				Assembly	For front cockpit
	7	分隔片	H2-7001-150-2	1		装配件	用于后舱
		Dividing piece				Assembly	For rear cockpit
	8	油门手柄	H2-7001-500-1	1		装配件	用于前舱
		Throttle handle				Assembly	For front cockpit
	9	油门手柄	H2-7001-500-2	1		装配件	用于后舱
		Throttle handle				Assembly	For rear cockpit
10	分隔片	H2-7001-160-1	1		装配件	用于前舱	
	Dividing piece				Assembly	For front cockpit	
11	分隔片	H2-7001-160-2	1		装配件	用于后舱	
	Dividing piece				Assembly	For rear cockpit	

插图 Fig.		名称 Nomenclature	件号 Part. No.	件数 Qty	详见图号 Ref. Fig. No.	材料 Material	备注 Remarks
图号 No.	图位编号 Loc. No.						
(9-6)	8	高空调节器手柄	H2-7001-700-1	1		装配件	用于前舱
		Handle of altitude regulator				Assembly	For front cockpit
	9	高空调节器手柄	H2-7001-700-2	1		装配件	用于后舱
		Handle of altitude regulator				Assembly	For rear cockpit
	10	支架	H2-7001-80	1		装配件	
		Support				Assembly	
	11	垫圈	H2-7001-03-3	4		尼龙 1010	
		Washer				Nylon 1010	
	12	轴	H2-7001-06	1		10	用于前舱
		Shaft					For front cockpit
	13	轴	H2-7001-02	1		10	用于后舱
		Shaft					For rear cockpit
	14	手柄	H2-7001-110	1		装配件	
		Handle				Assembly	
15	垫圈	4×10×1GB1018-20	1		标准件		
	Washer				Standard part		
16	螺钉	HB1-205G-M4×12	5		标准件		
	Screw				Standard part		

插图 Fig.		名称 Nomenclature	件号 Part. No.	件数 Qty	详见图号 Ref. Fig. No.	材料 Material	备注 Remarks
图号 No.	图位编号 Loc. No.						
9-7		前舱右操纵台 Front cockpit right console					
	1	前舱右操纵台安装 Installation of front cockpit right console	H2-7002-00C	1	9-8	装配件 Assembly	
	2	鱼鳞片操纵机构 Control mechanism of gill		1	3-2	装配件 Assembly	
	3	冷气压力表 Air manometer	BYQ-80-1A	1		成件 Finished product	见第五册 See vol.5
	4	手摇泵手柄安装 Installation of hand pump handle		1	9-11	装配件 Assembly	
	5	紧急放下起落架开关安装 Installation of emergency landing gear extension valve		1	9-9	装配件 Assembly	
	6	机内通话器前舱用户盒安装 Installation of front cockpit interphone customer box		1	10-17	装配件 Assembly	

插图 Fig.		名称 Nomenclature	件号 Part. No.	件数 Qty	详见图号 Ref. Fig. No.	材料 Material	备注 Remarks
图号 No.	图位编号 Loc. No.						
(9-7)	7	注油器安装 Installation of syringe		1	9-10	装配件 Assembly	
9-8		前舱右操纵台安装 Installation of front cockpit right console	H2-7002-00C	1		装配件 Assembly	
	1	螺钉 Screw	HB1-202G-M4×12	11		标准件 Standard part	
	2	前右盖板 Front and right cap plate	H2-7002-10C	1		装配件 Assembly	
	3	盖子 Cap	H2-7002-03	1		装配件 Assembly	
	4	挡块 Block	H2-7002-04	2		橡胶 P56 Rubber P56	
	5	螺钉 Screw	HB2-48-8×12	5		标准件 Standard part	
		朱氏锁扣镶圈 Quick release lock ratch ring	HB2-51-1	5		标准件 Standard part	

插图 Fig.		名称 Nomenclature	件号 Part. No.	件数 Qty	详见图号 Ref. Fig. No.	材料 Material	备注 Remarks
图号 No.	图位编号 Loc. No.						
(9-8)	6	支架 Support	H2-7001-40	1Y		焊接件 Weldment	
	7	支架 Support	H2-7002-70	1Y		焊接件 Weldment	
	8	前右侧板 Front right side plate	H2-7002-50	1		装配件 Assembly	
	9	支架 Support	H2-7001-20	1		焊接件 Weldment	
	10	盖子 Cap	H2-7002-05	1		装配件 Assembly	
	11	螺钉 Screw	HB1-205G-M4×28	2		标准件 Standard part	
	12	玻璃 Glass	H2-7002-01	1		塞璐路 Celluloid	
	13	支架 Support	H2-7001-140	2		装配件 Assembly	
	14	支架 Support	H2-7002-60	1		焊接件 Weldment	

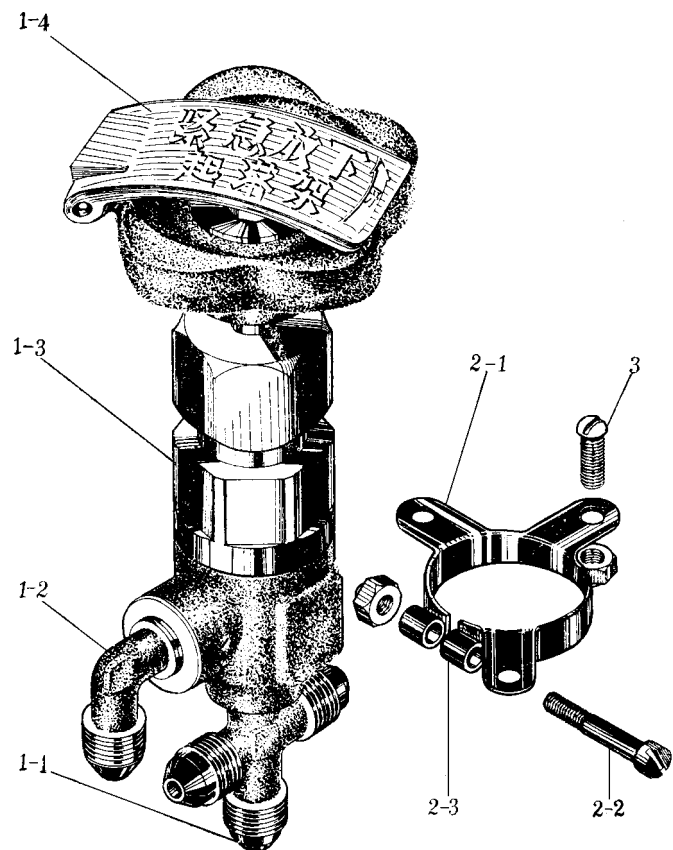


图 9-9 紧急放下起落架开关安装

Fig.9-9 Installation of emergency landing gear extension valve

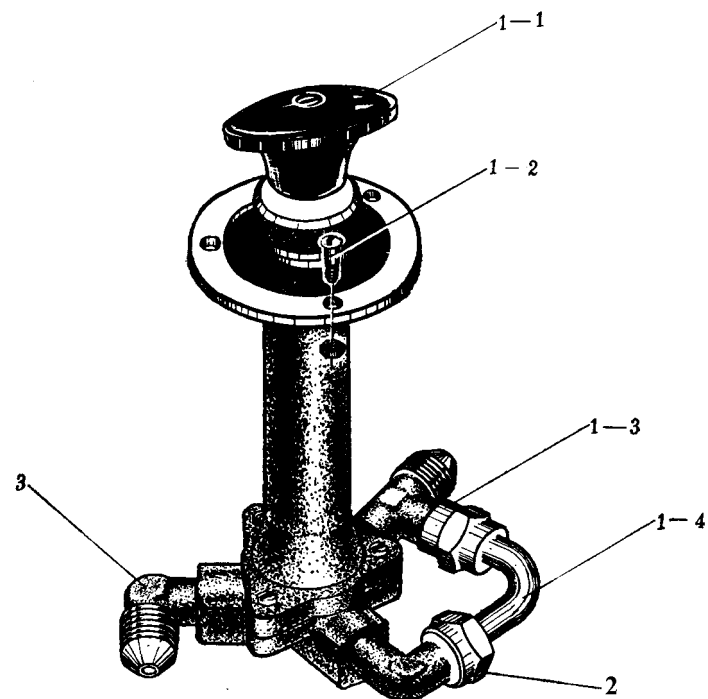


图 9-10 注油器安装

Fig.9-10 Installation of syringe

插图 Fig.		名称 Nomenclature	件号 Part. No.	件数 Qty	详见图号 Ref. Fig. No.	材料 Material	备注 Remarks
图号 No.	图位编号 Loc. No.						
9-9		紧急放下起落架开关安装 Installation of emergency landing gear extension valve		2			
	1	紧急放下起落架开关 Emergency landing gear extension valve	H2-7002-100	1		装配件 Assembly	
	1-1	四通开关 Four-way switch	HB4-65-4	1		标准件 Standard part	用于前舱 For front cockpit
		四通开关 Four-way switch	H2-7004-101	1		LD5	用于后舱 For rear cockpit
	1-2	接管嘴 Nipple	HB4-61-4×21	1		标准件 Standard part	
	1-3	冷气开关 Compressed air cock	QSF-6A	1		成件 Finished product	见第五册 See VOL.5
	1-4	小手枪 Hand trolley	H2-7002-110	1		装配件 Assembly	
	2	卡箍 Clamp	H2-7002-30	1		焊接件 Weldment	

插图 Fig.		名称 Nomenclature	件号 Part. No.	件数 Qty	详见图号 Ref. Fig. No.	材料 Material	备注 Remarks
图号 No.	图位编号 Loc. No.						
(9-9)	2-1	卡子 Clip	H2-7002-31	1		20	
	2-2	螺钉 Screw	HB1-126G4×24	1		标准件 Standard part	
		螺母 Nut	M4GB925	1		标准件 Standard part	
	2-3	管子 Tube	H2-7002-30-1	1		20	
	3	螺钉 Screw	HB1-202G-M4×10	3		标准件 Standard part	
		螺母 Nut	M4GB925	3		标准件 Standard part	
	9-10	注油器安装 Installation of syringe					
1	注油器 ZSQ-6 补充加工 Syring ZSQ-6 (supplementary working)	H2-7002-200			装配件 Assembly		

插图 Fig.		名 称 Nomenclature	件 号 Part. No.	件数 Qty	详见图号 Ref. Fig. No.	材 料 Material	备 注 Remarks
图号 No.	图位编号 Loc. No.						
(9-10)	1-1	注油器 Syringe	ZSQ-6	1		成件 Finished product	见第五册 See VOL.5
	1-2	螺钉 Screw	HB1-202G-M4×10	3		标准件 Standard part	
	1-3	三通管嘴 Three-way nipple	HB4-64-4	1		标准件 Standard part	
	1-4	管子 Tube	H2-7002-210	1		装配件 Assembly	
	2	弯管嘴 Elbow nozzle	HB4-61-4×21	2		标准件 Standard part	
	3	螺母 Nut	M4GB925	3		标准件 Standard part	
	9-11		手摇泵手柄安装 Installation of hand pump handle				
	1	手摇泵手柄 Hand pump handle	H2-7002-300	1		装配件 Assembly	

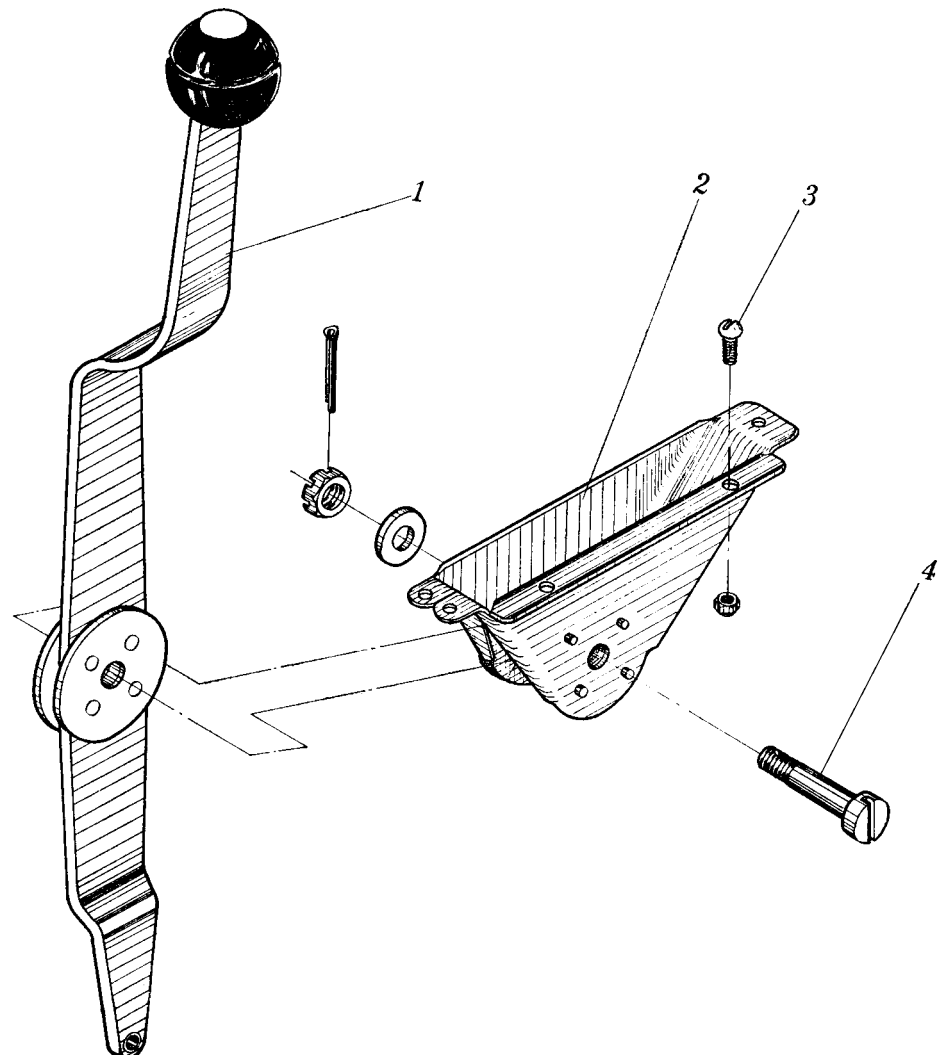


图9-11 手摇泵手柄安装

Fig.9-11 Installation of hand pump handle

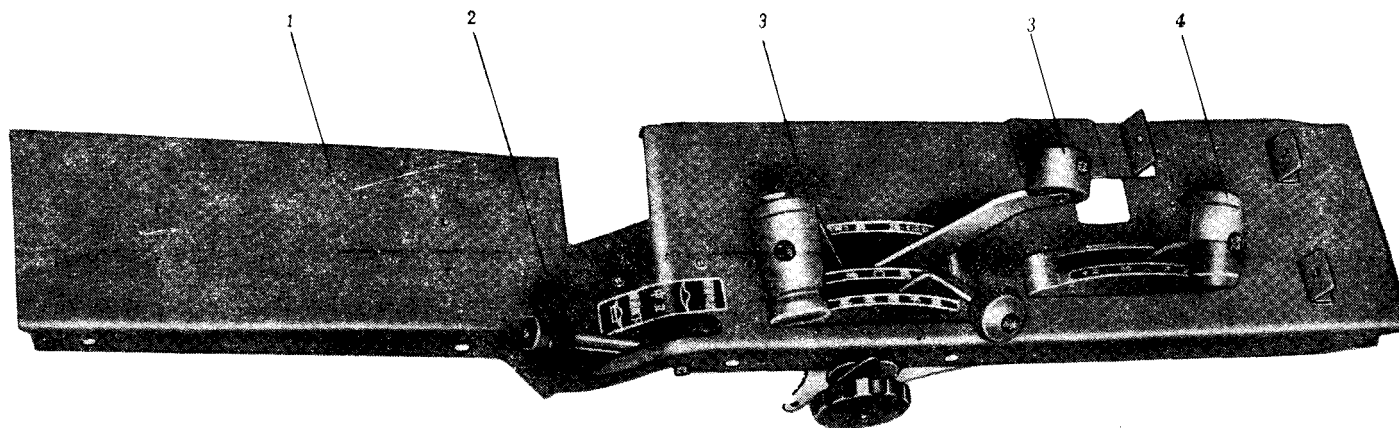


图 9-12 后舱左操纵台

Fig.9-12 Rear cockpit left console

插图 Fig.		名称 Nomenclature	件号 Part. No.	件数 Qty	详见图号 Ref. Fig. No.	材料 Material	备注 Remarks
图号 No.	图位编号 Loc. No.						
(9-11)	2	支架 Support	H2-7002-40	1		装配件 Assembly	
	3	螺钉 Screw	HB1-205G-M3×10	5		标准件 Standard part	
		螺母 Nut	M3GB924-45	5		标准件 Standard part	
	4	螺栓 Bolt	HB1-126G8×36	1		标准件 Standard part	
		垫圈 Washer	8×16×1GB1018-20	1		标准件 Standard part	
		螺母 Nut	HB1-404G-M8	1		标准件 Standard part	
		开口销 Split pin	2×20GB91	1		标准件 Standard part	
	9-12	后舱左操纵台 Rear cockpit left console					

插图 Fig.		名称 Nomenclature	件号 Part. No.	件数 Qty	详见图号 Ref. Fig. No.	材料 Material	备注 Remarks
图号 No.	图位编号 Loc. No.						
(9-12)	1	后舱左操纵台安装 Installation of rear cockpit left console	H2-7003-00	1	9-13	装配件 Assembly	
	2	开关 QSF-2A 的补充加工 Switch QSF-2A (supplementary working)	H2-7003-70	1		装配件 Assembly	
	3	前后舱桨距油门高空调节器手柄安装 Installation of altitude regulator handle		1	9-6	装配件 Assembly	
	4	后舱防火手柄安装 Installation of rear cockpit fire-proof handle		1	9-14	装配件 Assembly	
9-13		后舱左操纵台安装 Installation of rear cockpit left console	H2-7003-00	1		装配件 Assembly	

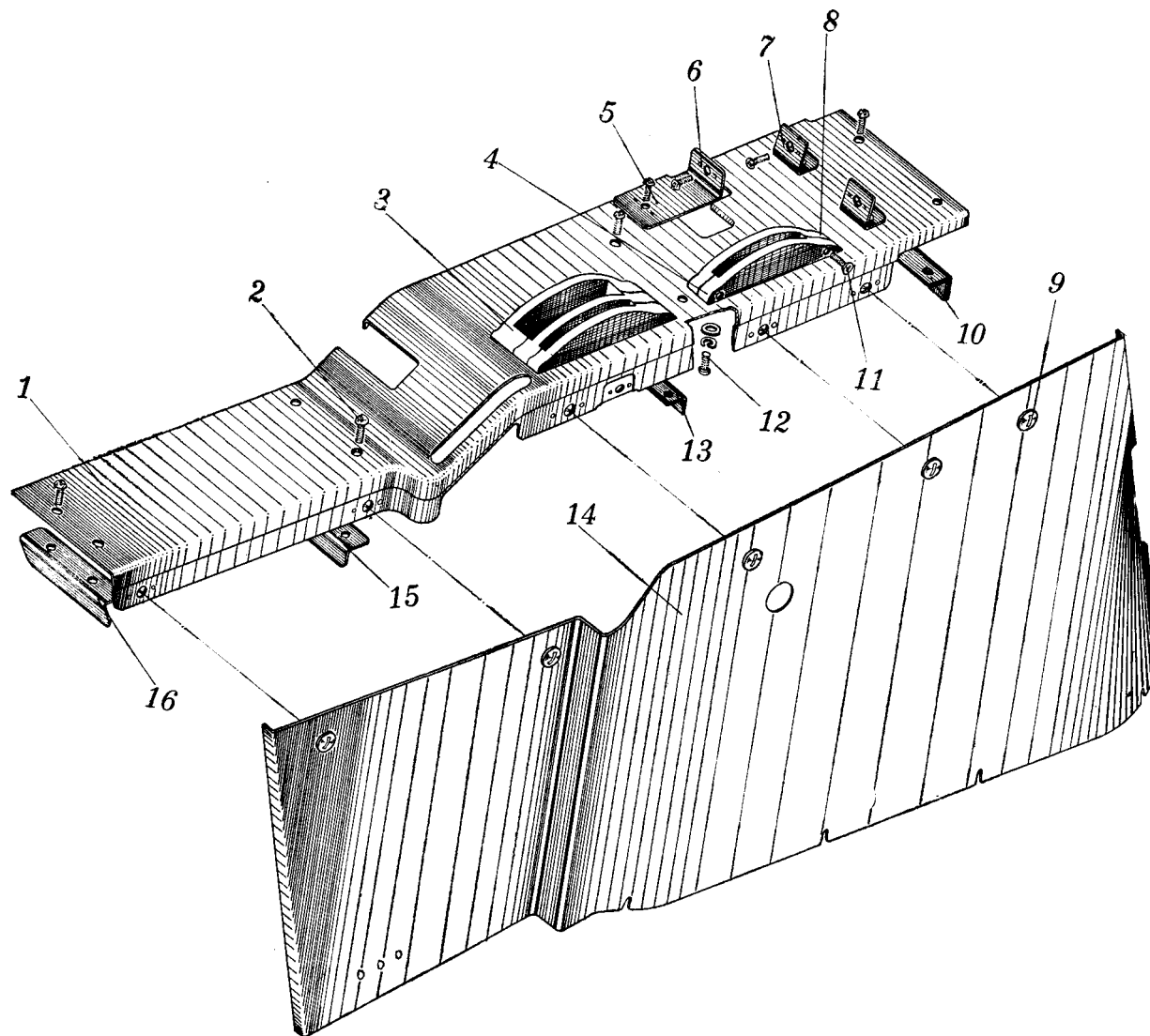


图 9-13 后舱左操纵台安装

Fig.9-13 Installation of rear cockpit left console

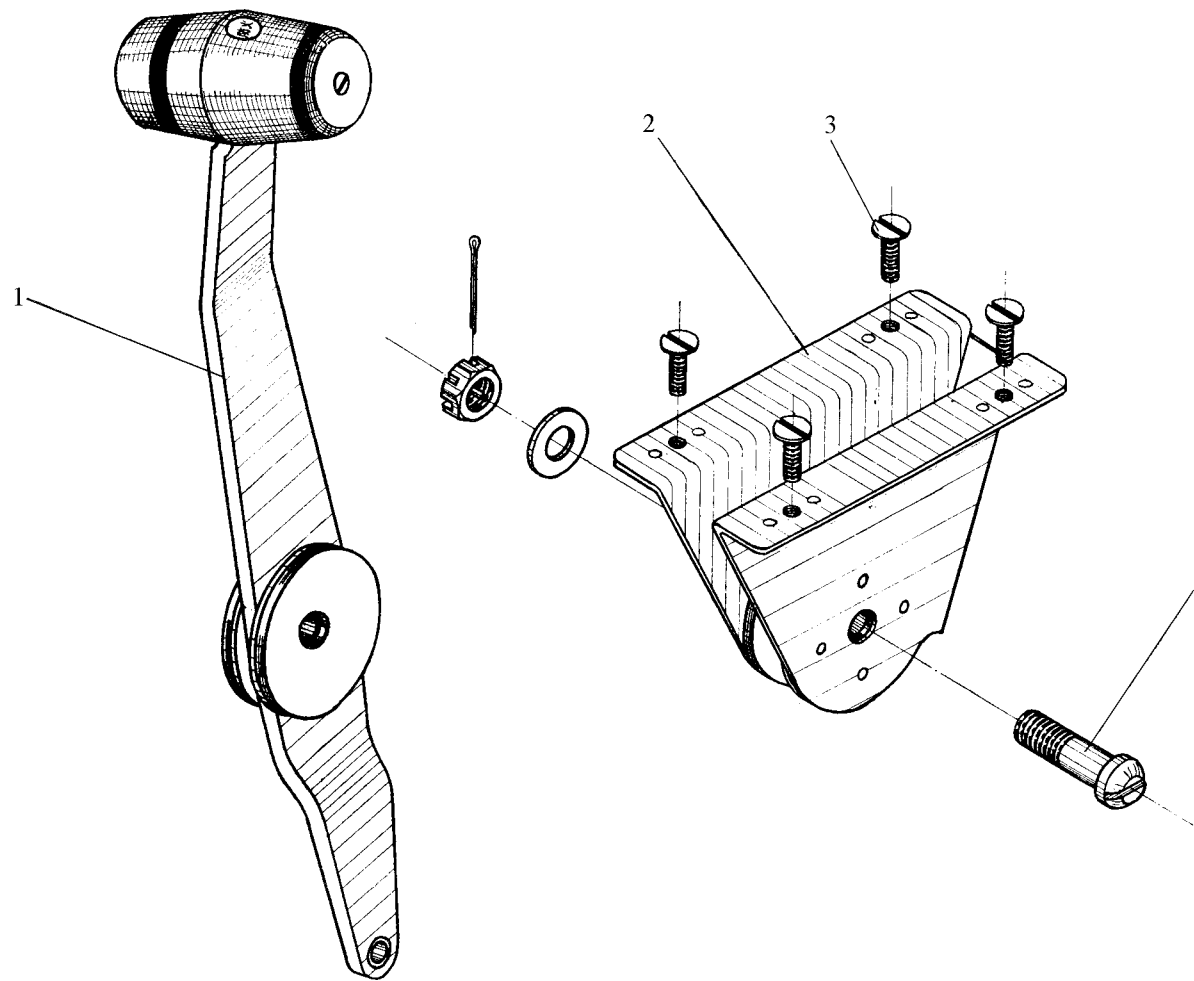


图 9-14 后舱防火手柄安装

Fig.9-14 Installation of rear cockpit fire-proof handle

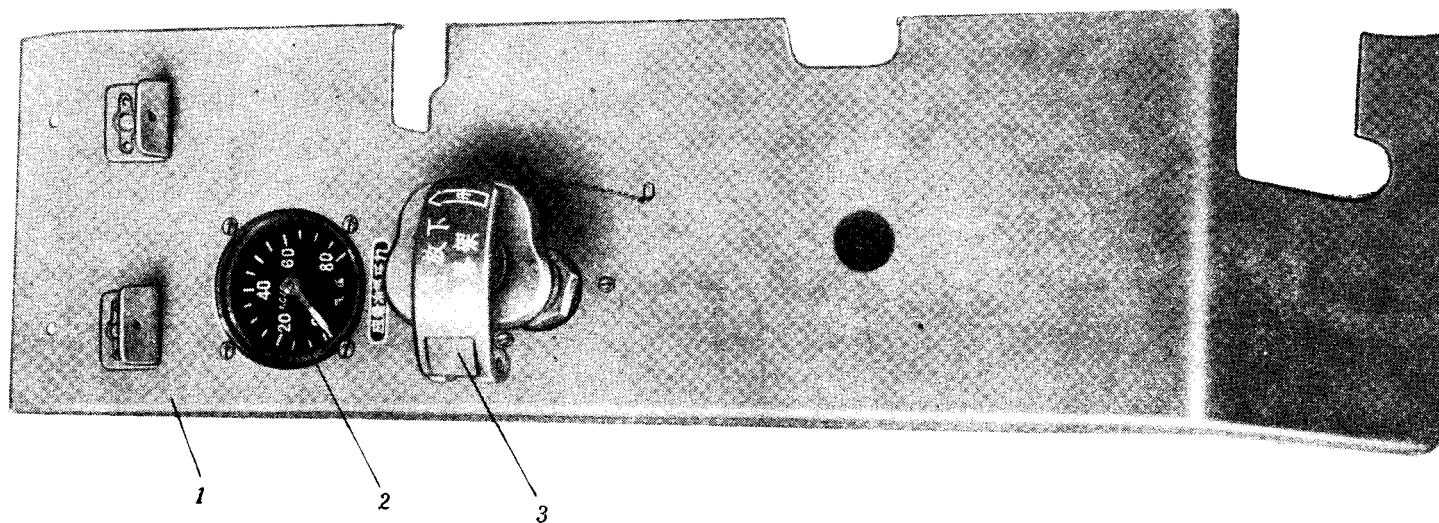


图 9-15 后舱右操纵台

Fig.9-15 Rear cockpit right console

插图 Fig.		名称 Nomenclature	件号 Part. No.	件数 Qty	详见图号 Ref. Fig. No.	材料 Material	备注 Remarks
图号 No.	图位编号 Loc. No.						
(9-13)	1	盖板 Cap plate	H2-7003-10	1		装配件 Assembly	
	2	螺钉 Screw	HB1-202GM4×12	14		标准件 Standard part	
	3	盖组 Cap assembly	H2-7001-120	1		装配件 Assembly	
	4	盖子 Cap	H2-7003-02	1		装配件 Assembly	
	5	盖片 Cap piece	H2-7003-01	1		LY12-M	
	6	托板螺母 Anchor nut	AM4GB930-MLC15	2		标准件 Standard part	
	7	支架 Support	H2-7001-140	2		装配件 Assembly	
	8	盖子 Cap	H2-7001-131	1		尼龙 1010 Nylon 1010	
	9	螺钉 Screw	HB2-48-8×12	5		标准件 Standard part	

插图 Fig.		名称 Nomenclature	件号 Part. No.	件数 Qty	详见图号 Ref. Fig. No.	材料 Material	备注 Remarks
图号 No.	图位编号 Loc. No.						
(9-13)		朱氏锁扣镶圈	HB2-51-1	5		标准件	
		Quick release lock catch instert ring				Standard part	
	10	支架	H2-7003-80	1		焊接件	
		Support				Weldment	
	11	螺钉	HB1-205G-M4×22	2		标准件	
		Screw				Standard part	
	12	螺钉	HB1-202G-M4×7	6		标准件	
		Screw				Standard part	
		垫圈	4×8×0.5GB1018LY12-CZ	6		标准件	
		Washer				Standard part	
		弹簧垫圈	4GB859-65Mn	6		标准件	
		Spring washer				Standard part	
	13	支架	H2-7003-40	1		焊接件	
		Support				Weldment	
	14	侧板	H2-7003-20	1		装配件	
	Side plate				Assembly		
15	支架	H2-7003-30	1		焊接件		
	Support				Weldment		

插图 Fig.		名 称 Nomenclature	件 号 Part. No.	件数 Qty	详见图号 Ref. Fig. No.	材 料 Material	备 注 Remarks
图号 No.	图位编号 Loc. No.						
(9-13)	16	角材 Angle	H2-7003-60	1		装配件 Assembly	
9-14		后舱防火手柄安装 Installation of rear cockpit fire-proof handle					
	1	后舱防火手柄 Rear cockpit fire-proof handle	H2-7003-100	1		装配件 Assembly	
	2	支架 Support	H2-7003-50	1		装配件 Assembly	
	3	螺钉 Screw	HB1-205G-M4×12	4		标准件 Standard part	
	4	螺钉 Screw	HB1-126G8×26	1		标准件 Standard part	
		垫圈 Washer	8×16×1GB1018-20	1		标准件 Standard part	

插图 Fig.		名 称 Nomenclature	件 号 Part. No.	件数 Qty	详见图号 Ref. Fig. No.	材 料 Material	备 注 Remarks
图号 No.	图位编号 Loc. No.						
(9-14)		螺母 Nut	HB1-404G-M8	1		标准件 Standard part	
		开口销 Split pin	2×20GB91	1		标准件 Standard part	
9-15		后舱右操纵台 Rear cockpit right console					
	1	后舱右操纵台安装 Installation of rear cockpit right console	H2-7004-00C	1	9-16	装配件 Assembly	
	2	冷气压力表 Air manometer	BYQ-80-1A	1		成件 Finished product	见第五册 See VOL.5
	3	紧急放下起落架开关安装 Installation of emergency landing gear extension valve		1	9-9	装配件 Assembly	

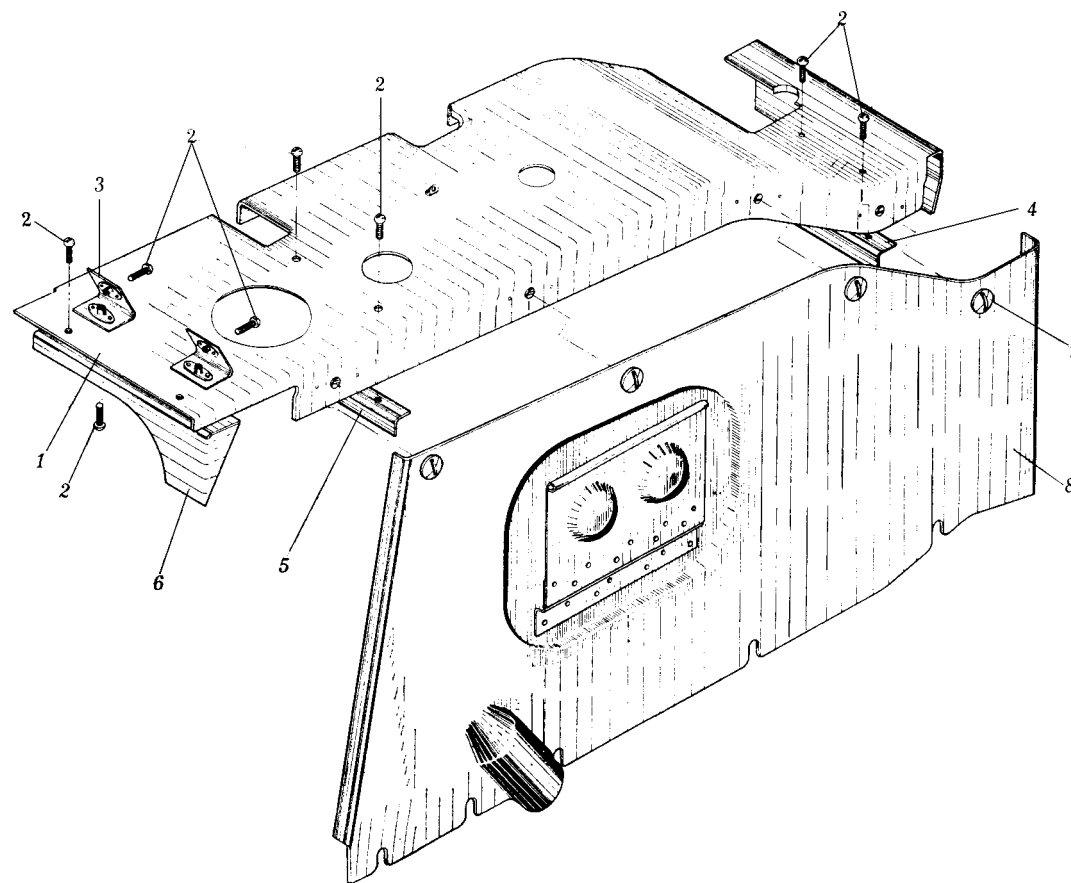


图 9-16 后舱右操纵台安装

Fig.9-16 Installation of rear cockpit right console

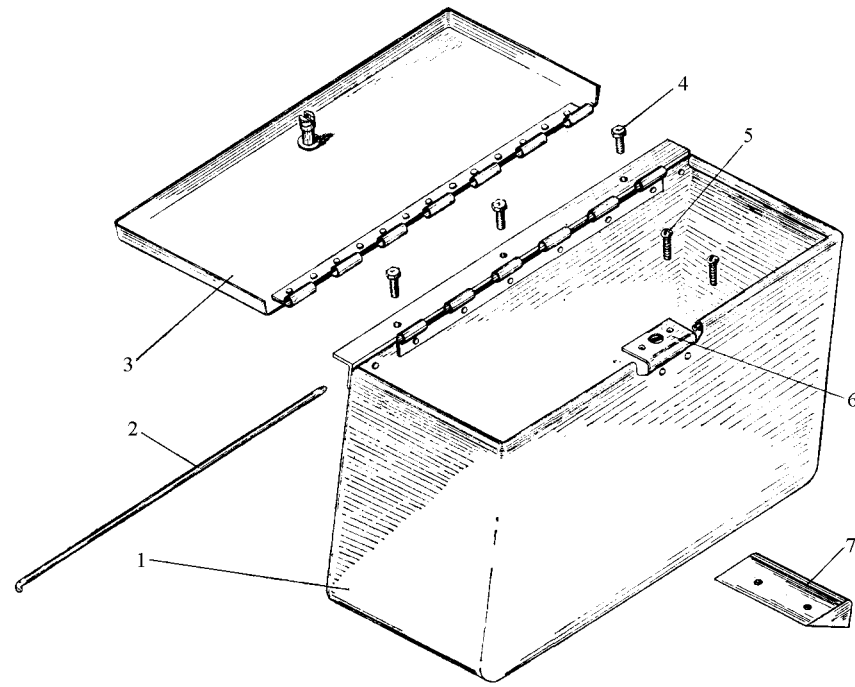


图 9-17 食品箱安装

Fig.9-17 Installation of ration box

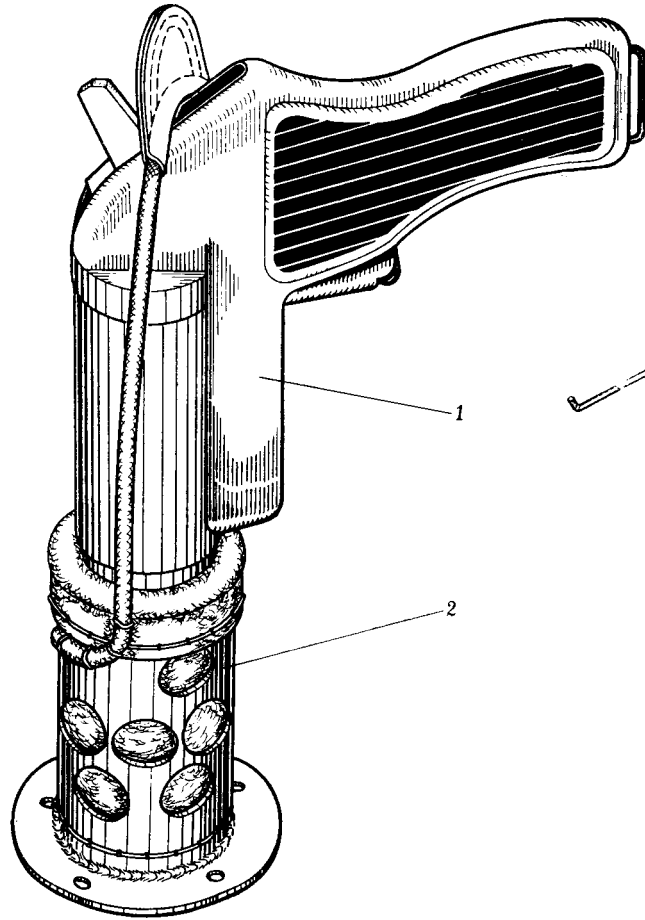


图 9-18 信号枪安装

Fig.9-18 Installation of signaling gun

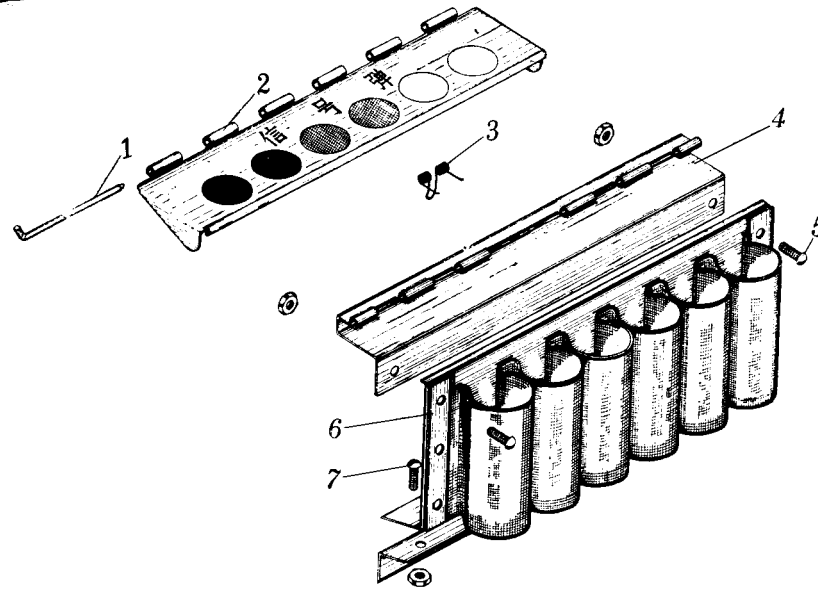


图 9-19 信号弹夹安装

Fig.9-19 Installation of signal flare container

插图 Fig.		名称 Nomenclature	件号 Part. No.	件数 Qty	详见图号 Ref. Fig. No.	材料 Material	备注 Remarks
图号 No.	图位编号 Loc. No.						
9-16		后舱右操纵台安装 Installation of rear cockpit right console	H2-7004-00C			装配件 Assembly	
	1	盖板 Cap plate	H2-7004-10C	1		装配件 Assembly	
	2	螺钉 Screw	HB1-202G-M4×12	10		标准件 Standard part	
	3	支架 Support	H2-7001-140	2		装配件 Assembly	
	4	支架 Support	H2-7004-40	1		焊接件 Weldment	
	5	支架 Support	H2-7004-30	1		焊接件 Weldment	
	6	支架 Support	H2-7003-80	1Y		焊接件 Weldment	
	7	螺钉 Screw	HB2-48-8×12	4		标准件 Standard part	

插图 Fig.		名称 Nomenclature	件号 Part. No.	件数 Qty	详见图号 Ref. Fig. No.	材料 Material	备注 Remarks
图号 No.	图位编号 Loc. No.						
(9-16)	8	朱氏锁扣镶圈 Quick release lock catch insert ring	HB2-51-1	4		标准件 Standard part	
		侧板 Side plate	H2-7004-20	1		装配件 Assembly	
9-17		食品箱安装 Installation of ration container	H2-7010-00				
	1	食品箱 Ration container	H2-7010-110	1		装配件 Assembly	
	2	通条 Pivot	H2-7010-100-1	1		IIa 组 Group IIa	
	3	箱盖 Container cover	H2-7010-120	1		装配件 Assembly	
	4	螺钉 Screw	HB1-202-M3×12	3		标准件 Standard part	
	5	螺钉 Screw	HB1-202G-M4×12	2		标准件 Standard part	

插图 Fig.		名称 Nomenclature	件号 Part. No.	件数 Qty	详见图号 Ref. Fig. No.	材料 Material	备注 Remarks
图号 No.	图位编号 Loc. No.						
(9-17)	6	角片 Cleat	H2-7010-140	1		装配件 Assembly	
	7	支架 Support	H2-7010-10	1		装配件 Assembly	
9-18		信号枪安装 Installation of signal gun					
	1	信号枪 Signal gun		1		成件 Finished product	
	2	信号枪插座 Plug of signal gun	H2-7011-10	1		装配件 Assembly	
9-19		信号弹夹安装 Installation of signal flare container	H2-7012-00	1		装配件 Assembly	
	1	通条 Pivot	H2-7012-00-1	1		Zd 组 Group Zd	

插图 Fig.		名称 Nomenclature	件号 Part. No.	件数 Qty	详见图号 Ref. Fig. No.	材料 Material	备注 Remarks	
图号 No.	图位编号 Loc. No.							
(9-19)	2	铰链片 Hinge piece	H2-7012-01	1		LY12-M		
	3	弹簧 Spring	H2-7012-03	1		钢丝 IIa Steel wire IIa		
	4	盖 Cap	H2-7012-02	1		LY12-M		
	5	螺钉 Screw	HB1-202G-M4×12	2		标准件 Standard part		
			螺母 Nut	M4GB925	4		标准件 Standard part	
	6	信号弹夹 Signal flare container	H2-7012-10	1		装配件 Assembly		
	7	螺钉 Screw	HB1-202G-M4×10	2		标准件 Standard part		

十、无线电

RADIO EQUIPMENT

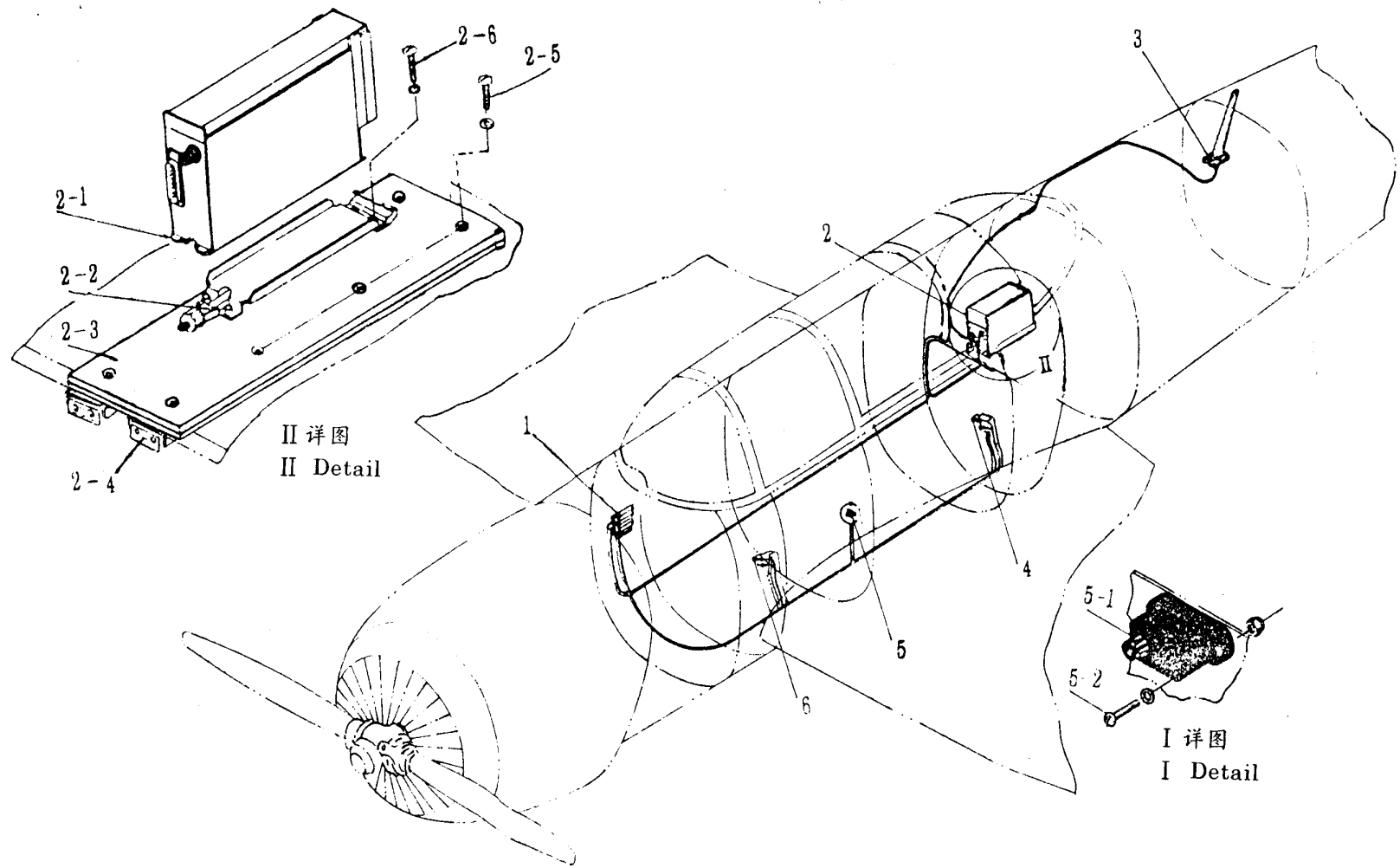


图 10-1 TKR123 无线电台安装

Fig.10-1 Installation of TKR123 radio set

插图 Fig.		名称 Nomenclature	件号 Part. No.	件数 Qty	详见图号 Ref. Fig. No.	材料 Material	备注 Remarks
图号 No.	图位编号 Loc. No.						
10-1	1	TKR123 无线电台安装 Installation of TKR123 radio set	H2-7100-00	1		装配件 Assembly	
		控制盒安装 Installation of control box	H2-7710-00C	1		装配件 Assembly	
	2	TKR123 收发机安装 Installation of TKR123 transceiver	H2-7111-00A	1		装配件 Assembly	
		2-1	收发机 Transceiver	TKR123	1		成件 Finished product
	2-2	收发机安装底板 Mounting chassis of transceiver		1		成件 Finished product	随成件带来 Attached with transceiver
	2-3	配重 Balance weight	H2-7111-00A-13	1		20- δ 6	
		配重 Balance weight	H2-7111-00A-15	1		20- δ 6	
	2-4	支架 Support	H2-7111-03	2		LY12-M- δ 1.5	
	2-5	螺栓 Bolt	HB1-101G4 \times 24	7		标准件 Standard part	

插图 Fig.		名称 Nomenclature	件号 Part. No.	件数 Qty	详见图号 Ref. Fig. No.	材料 Material	备注 Remarks		
图号 No.	图位编号 Loc. No.								
(10-1)	2-6	垫圈 Washer	HB1-521GD4×7×0.5	7		标准件 Standard part			
		托板自锁螺母 Self-locking anchor nut	M4GB930	7		标准件 Standard part			
		铆钉 Rivet	2.5×6GB954·LY10	14		标准件 Standard part			
		螺钉 Screw	HB1-221G-M4×24	4		标准件 Standard part			
		垫圈 Washer	HB1-521GD4×7×0.5	4		标准件 Standard part			
		托板自锁螺母 Self-locking anchor nut	M4GB930	4		标准件 Standard part			
		铆钉 Rivet	2.5×6GB954·LY10	8		标准件 Standard part			
		3	天线安装 Installation of antenna	H2-7124-00		1		10-2	装配件 Assembly
		4	后舱发射按钮安装 Installation of transmitting button in rear cockpit	H2-7001-500		1			装配件 Assembly

插图 Fig.		名称 Nomenclature	件号 Part. No.	件数 Qty	详见图号 Ref. Fig. No.	材料 Material	备注 Remarks
图号 No.	图位编号 Loc. No.						
(10-1)	5	接线板的安装 Installation of terminal board	H2-7100-00	1		装配件 Assembly	
	5-1	接线板 Terminal board	JXZ-4	1		成件 Finished product	
	5-2	螺钉 Screw	HB1-202G-M3×16	2		标准件 Standard part	
		垫圈 Washer	3×8×0.5GB1018LY12-CZ	2		标准件 Standard part	
		自锁螺母 Self-locking nut	M3GB924-45	2		标准件 Standard part	
	6	前舱发射按钮安装 Installation of transmitting button in front cockpit	H2-7001-500	1		装配件 Assembly	
	10-2		天线安装 Installation of antenna	H2-7124-00	1		
1		天线杆 Antenna rod	H2-7124-100	1		焊接件 Weldment	

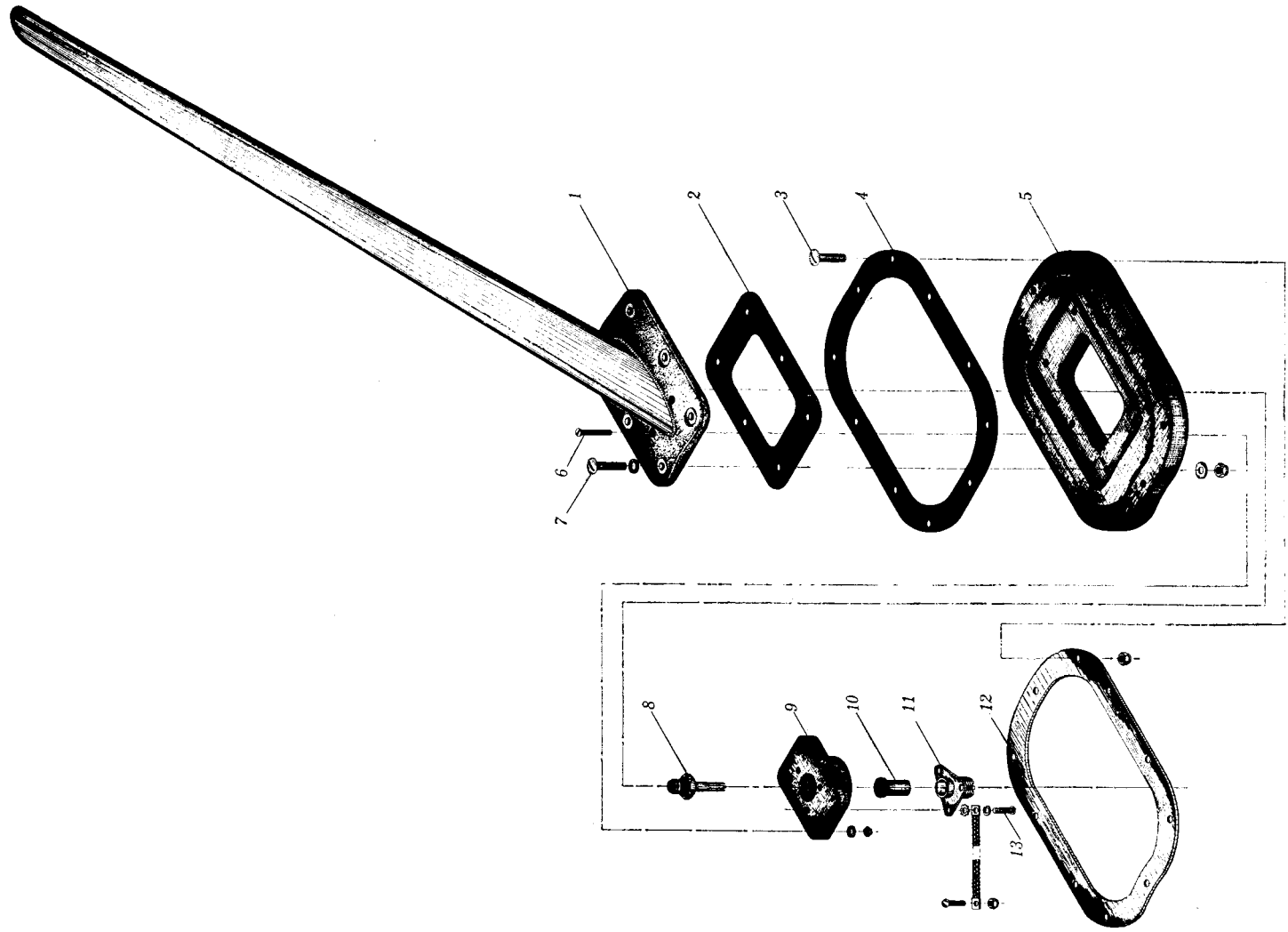


图 10-2 天线安装
Fig.10-2 Installation of antenna

插图 Fig.		名称 Nomenclature	件号 Part. No.	件数 Qty	详见图号 Ref. Fig. No.	材料 Material	备注 Remarks
图号 No.	图位编号 Loc. No.						
(10-2)	2	橡皮垫	H2-7124-12	1		橡胶 1150	
		Rubber washer				Rubber 1150	
	3	螺钉	HB1-204G-M5×24	10		标准件	
		Screw				Standard part	
		自锁螺母	M5GB925	10		标准件	
		Self-locking nut				Standard part	
	4	橡皮垫	H2-7124-04	1		橡胶 1150	
		Rubber washer				Rubber 1150	
	5	平板	H2-7124-11	1		塑料 4330-1	
		Flat plate				Plastic 4330-1	
	6	螺钉	HB1-205G-M3×26	4		标准件	
						Screw	
		垫圈	3×8×0.5GB1018-20	4		标准件	
						Washer	
7	自锁螺母	M3GB924-45	4	标准件			
	Self-locking nut			Standard part			
	螺钉	HB1-204G-M5×26	6	标准件			
	Screw			Standard part			

插图 Fig.		名称 Nomenclature	件号 Part. No.	件数 Qty	详见图号 Ref. Fig. No.	材料 Material	备注 Remarks	
图号 No.	图位编号 Loc. No.							
(10-2)		垫圈 Washer	5×10×0.5GB1018-20	6		标准件 Standard part		
		垫圈 Washer	5×12×0.8GB1018-20	6		标准件 Standard part		
		自锁螺母 Self-locking nut	M5GB925	6		标准件 Standard part		
		8	接触钉 Contacting screw	H2-7124-07	1		HPb59-1	
		9	套座 Sleeve seat	H2-7124-13	1		尼龙 1010 Nylon 1010	
		10	绝缘衬套 Insulating bush	H2-7124-06	1		塑 14-6 塑胶粉 Plastic 14-6	
		11	底盘 Botton disc	H2-7124-08	1		HPb59-1	
		12	橡皮垫 Rubber washer	H2-7124-12	1		橡胶 1150 Rubber 1150	
		13	螺钉 Screw	HB1-202G-M4×14	1		标准件 Standard part	

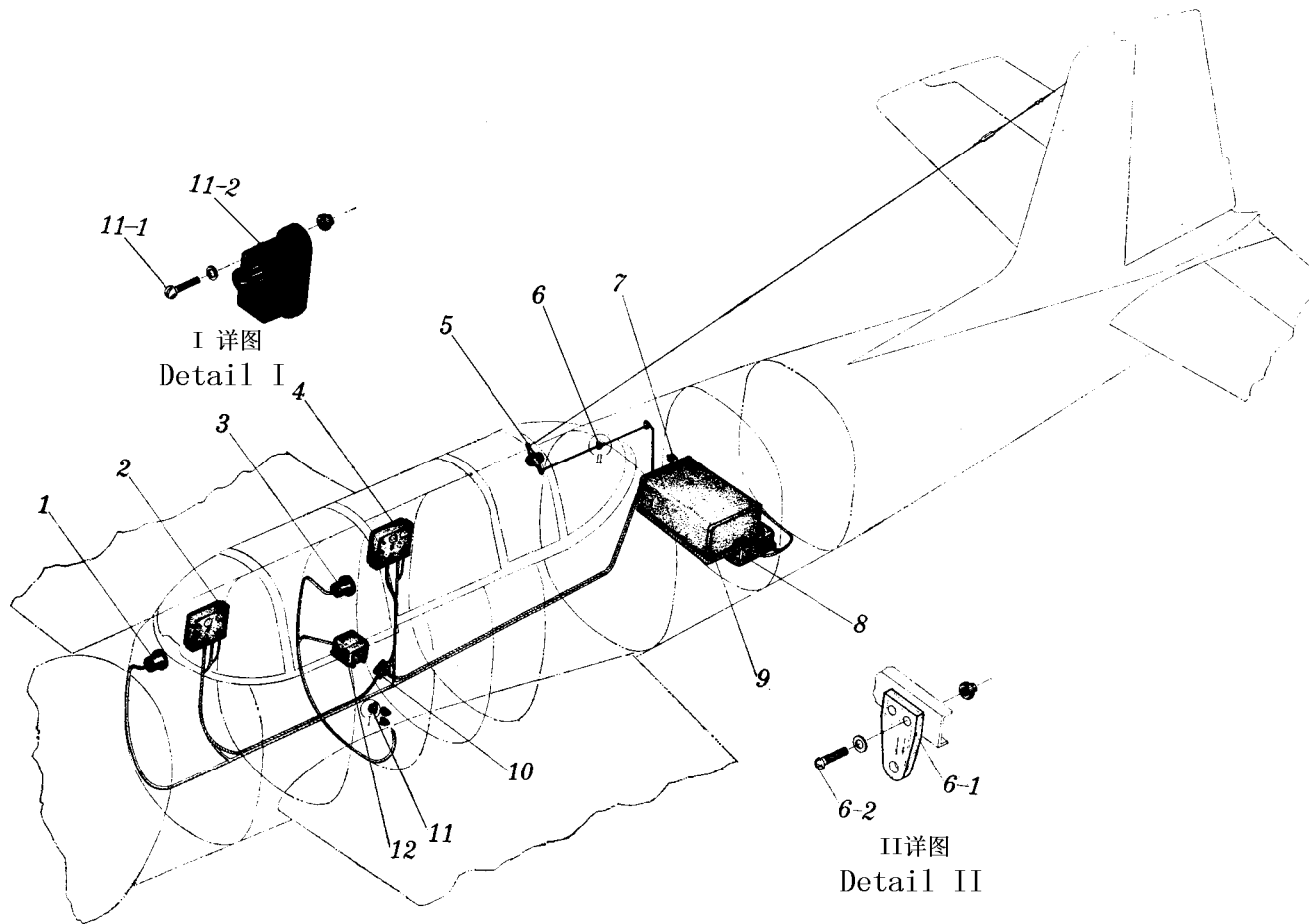


图 10-3 WL-5 无线电罗盘安装

Fig.10-3 Installation of WL-5 radio compass

插图 Fig.		名称 Nomenclature	件号 Part. No.	件数 Qty	详见图号 Ref. Fig. No.	材料 Material	备注 Remarks
图号 No.	图位编号 Loc. No.						
10-3		WL-5 无线电罗盘安装 Installation of WL-5 radio compass					
	1	前舱航向指示器安装 Installation of heading indicator of front cockpit	H2-7710-00C	1		装配件 Assembly	
	2	前舱 WL-5 控制盒安装 Installation of WL-5 control box of front cockpit	H2-7121-00	1	10-4	装配件 Assembly	
	3	后舱航向指示器安装 Installation of heading indicator of rear cockpit	H2-7720-00C	1		装配件 Assembly	
	4	后舱 WL-5 控制盒安装 Installation of WL-5 control box of rear cockpit	H2-7122-00	1	10-4	装配件 Assembly	
	5	天线安装 Installation of antenna	H2-7127-00	1	10-5	装配件 Assembly	
	6	绝缘子安装 Installation of insulator	H2-7100-00	2		装配件 Assembly	

插图 Fig.		名称 Nomenclature	件号 Part. No.	件数 Qty	详见图号 Ref. Fig. No.	材料 Material	备注 Remarks
图号 No.	图位编号 Loc. No.						
(10-3)	6-1	绝缘子 Insulator	H2-7100-01	2		航空有机玻璃 Aero organic glass	
	6-2	螺钉 Screw	HB1-202G-M4×14	4		标准件 Standard part	
		垫圈 Washer	4×8×0.5GB1018-20	4		标准件 Standard part	
		自锁螺母 Self-locking nut	M4GB925	4		标准件 Standard part	
		7	WL-5 环状天线防潮砂管安装 Installation of WL-5 loop antenna silica gel desiccant tube	H2-7126-00	1	10-6	装配件 Assembly
	8	WL-5 环状天线安装 Installation of WL-5 loop antenna	H2-7123-00	1	10-7	装配件 Assembly	
	9	WL-5 接收机安装 Installation of WL-5 receiver	H2-7120-00	1	10-8	装配件 Assembly	
	10	WL-5 软轴三通接头安装 Installation of WL-5 shaft three-way joint	H2-7112-00	1	10-9	装配件 Assembly	

插图 Fig.		名称 Nomenclature	件号 Part. No.	件数 Qty	详见图号 Ref. Fig. No.	材料 Material	备注 Remarks
图号 No.	图位编号 Loc. No.						
(10-3)	11	接线板安装 Installation of connecting panel	H2-7100-00	1		装配件 Assembly	
	11-1	螺钉 Screw	HB1-202G-M3×16	2		标准件 Standard part	
		垫圈 Washer	3×8×0.5GB1018LY12-CZ	2		标准件 Standard part	
		自锁螺母 Self-locking nut	M3GB924-45	2		标准件 Standard part	
	11-2	接线板 Connecting panel	JXZ-4	1		成件 Finished product	见第五册 See VOL.5
12	WL-5 转换接线盒安装 Installation of WL-5 changeover connecting box	H2-7125-00A	1	10-10	装配件 Assembly		
10-4	前后舱 WL-5 控制盒安装 Installation of WL-5 control box of front and rear cockpit	H2-7121-00	1		装配件 Assembly	用于前舱 For front cockpit	

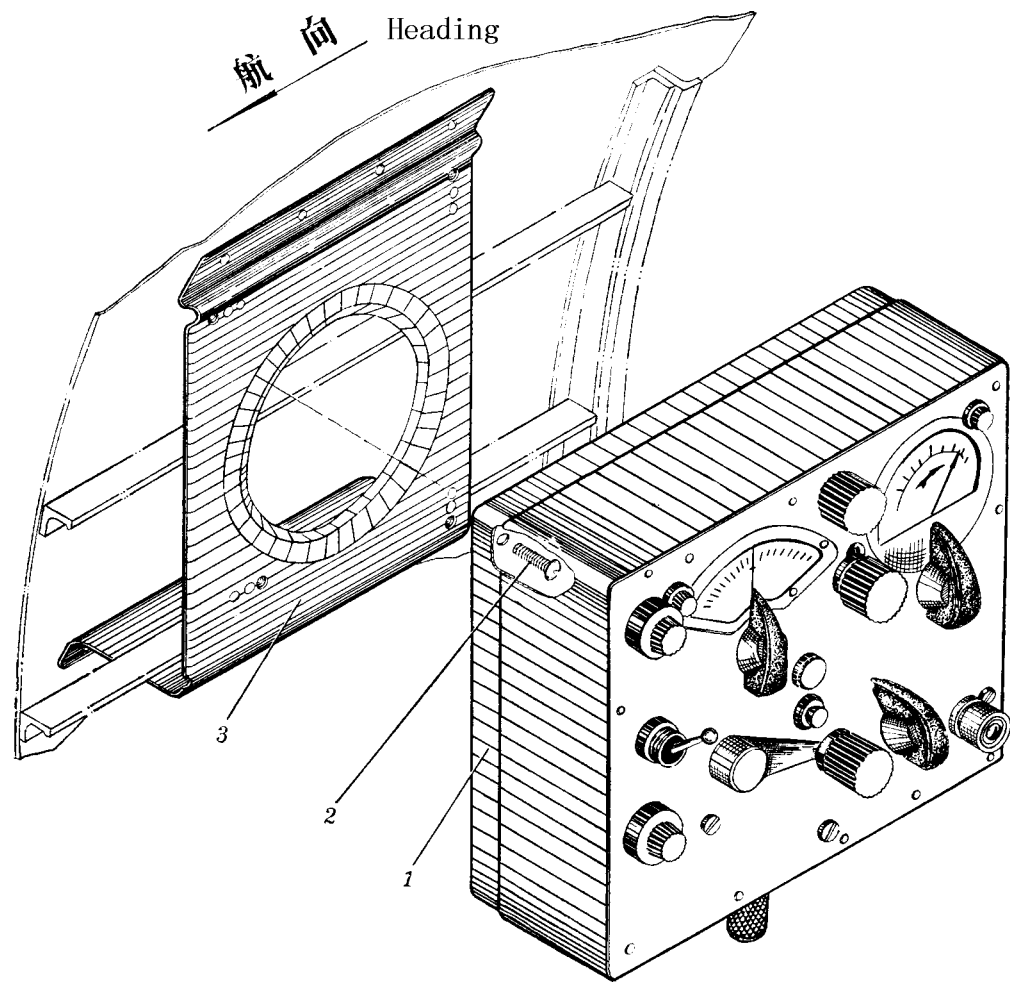


图 10-4 前后舱 WL-5 控制盒安装

Fig.10-4 Installation of WL-5 control box of front and rear cockpit




图 10-5 天线安装
Fig.10-5 Installation of antenna

插图 Fig.		名称 Nomenclature	件号 Part. No.	件数 Qty	详见图号 Ref. Fig. No.	材料 Material	备注 Remarks
图号 No.	图位编号 Loc. No.						
(10-4)	1	WL-5 控制盒	H2-7122-00	1		装配件	用于后舱
		WL-5 control box				成件	For rear cockpit
						Finished product	见第五册
	2	螺钉	HB1-202G-M5×12	4		标准件	See VOL.5
		Screw				Standard part	
	3	支架	H2-7121-10	1		装配件	
		Support				Assembly	
10-5		天线安装	H2-7127-00	1		装配件	
		Installation of antenna				Assembly	
	1	减震器	H2-7127-20	1		装配件	
		Damper				Assembly	
	2	耳环	H2-7127-01	1		Zd 组	
		Eyelet				Group Zd	
	3	指状绝缘子		1		成件	
		Insulator				Finished product	

插图 Fig.		名称 Nomenclature	件号 Part. No.	件数 Qty	详见图号 Ref. Fig. No.	材料 Material	备注 Remarks
图号 No.	图位编号 Loc. No.						
(10-5)	4	钢索天线 Steel cable antenna	H2-7127-10	1		装配件 Assembly	
	5	贯穿绝缘子 Through insulator		1		成件 Finished product	
10-6		WL-5 环状天线防潮砂管安装 Installation of WL-5 loop antenna silica gel desiccant tube	H2-7126-00	1		装配件 Assembly	
	1	螺钉 Screw	HB1-202G-M4×8	4		标准件 Standard part	
		自锁螺母 Self-locking nut	M4GB925	4		标准件 Standard part	
	2	支架 Support		2		成件 Finished product	见第五册 See VOL.5
	3	保险丝 Fuse		2		Zd 组 Group Zd	
	4	防潮砂管 Silica gel desiccant tube		1		成件 Finished product	见第五册 See VOL.5

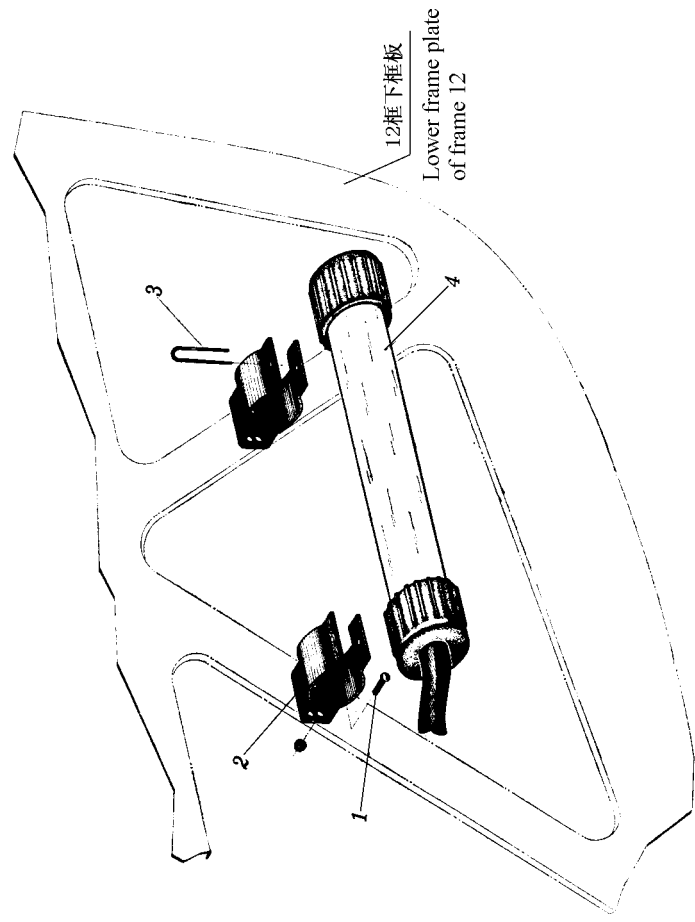


图10-6 WL-5环状天线防潮砂管安装

Fig.10-6 Installation of WL-5 loop antenna silica gel desiccant tube

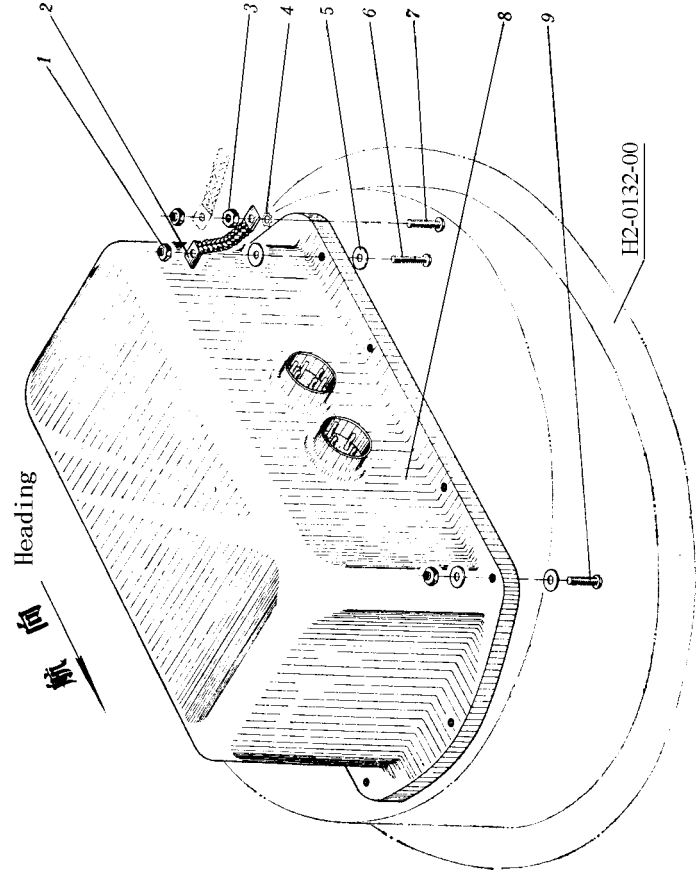


图10-7 WL-5环状天线安装

Fig.10-7 Installation of WL-5 loop antenna

插图 Fig.		名称 Nomenclature	件号 Part. No.	件数 Qty	详见图号 Ref. Fig. No.	材料 Material	备注 Remarks
图号 No.	图位编号 Loc. No.						
10-7	1	WL-5 环状天线安装 Installation of WL-5 loop antenna	H2-7123-00			装配件 Assembly	
		自锁螺母 Self-locking nut	M4GB925	11		标准件 Standard part	
		搭铁线 Bonding jumper	HB6-39-4×100	1		标准件 Standard part	
		螺母 Nut	BM4GB52-45	1		标准件 Standard part	
		垫圈 Washer	4GB862-65Mn	1		标准件 Standard part	
		垫圈 Washer	4×10×1GB1018LY12-CZ	20		标准件 Standard part	
		螺钉 Screw	HB1-202G-M4×18	1		标准件 Standard part	
		螺钉 Screw	HB1-202G-M4×16	1		标准件 Standard part	
8	WL-5 环状天线 WL-5 loop antenna		1		成件 Finished product		

插图 Fig.		名称 Nomenclature	件号 Part. No.	件数 Qty	详见图号 Ref. Fig. No.	材料 Material	备注 Remarks
图号 No.	图位编号 Loc. No.						
(10-7)	9	螺钉 Screw	HB1-202G-M4×14	9		标准件 Standard part	
10-8		WL-5 接收机安装 Installation of WL-5 receiver	H2-7120-00	1		装配件 Assembly	
	1	导架 Guide frame	H2-7120-01	1		LY12-M	
	2	角材 Angle	HB2-2-1×30	2		标准件 Standard part	
	3	支架 Support	H2-7120-10	1		焊接件 Weldment	
	4	链条 Hinge	HB2-62-100	1		标准件 Standard part	
	5	快卸弹簧销 Quick dismounting spring pin	HB1-706G8×91	1		标准件 Standard part	
		螺旋型保险圈 Spiral safety ring	HB2-64-1×10	2		标准件 Standard part	

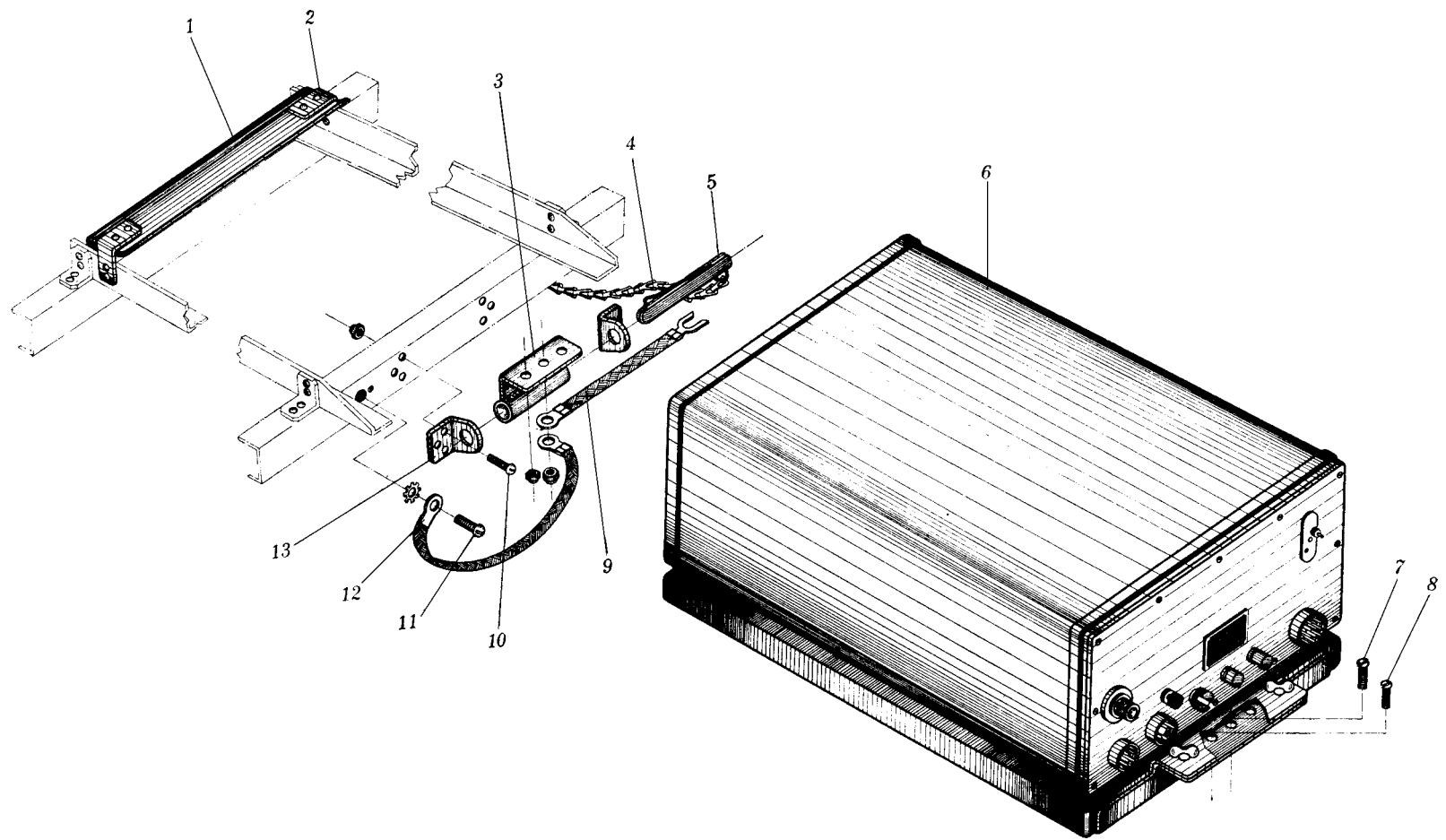


图 10-8 WL-5 接收机安装
Fig.10-8 Installation of WL-5 receiver

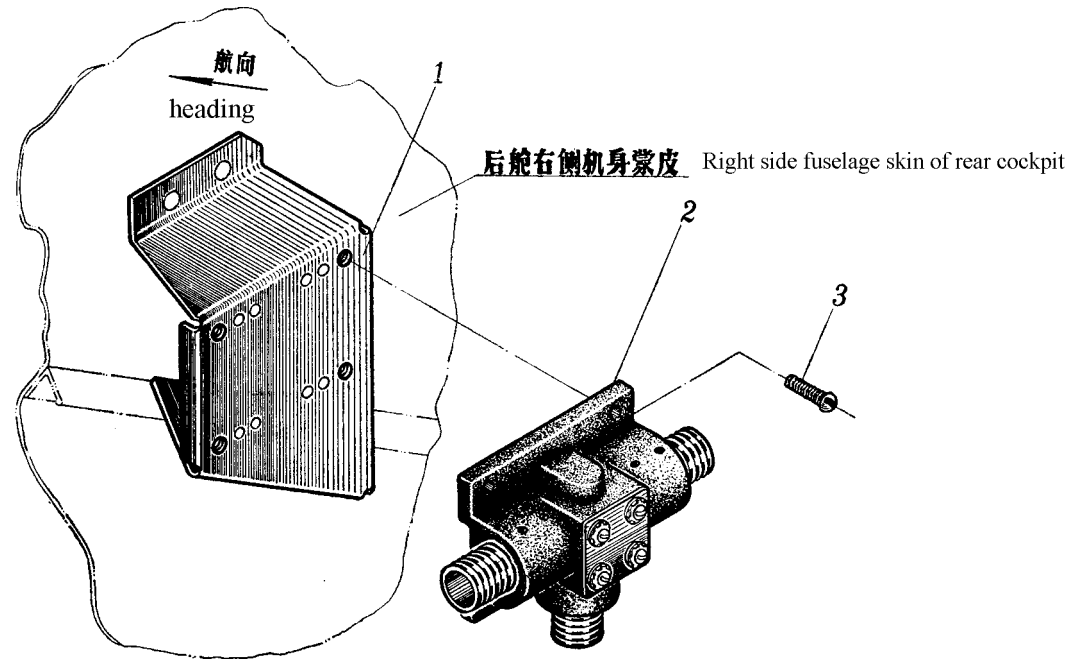


图 10-9 WL-5 软轴三通接头安装

Fig.10-9 Installation of WL-5 shaft three-way joint

插图 Fig.		名称 Nomenclature	件号 Part. No.	件数 Qty	详见图号 Ref. Fig. No.	材料 Material	备注 Remarks
图号 No.	图位编号 Loc. No.						
(10-8)	6	接收机 Receiver	WL-5	1		成件 Finished product	见第五册 See VOL.5
	7	螺钉 Screw	HB1-205G-M4×16	1		标准件 Standard part	
	8	螺钉 Screw	HB1-205G-M4×12	2		标准件 Standard part	
		自锁螺母 Self-locking nut	M4GB925	5		标准件 Standard part	
	9	搭铁线 Bonding jumper	H2-7120-00	1		焊接件 Weldment	
	10	螺钉 Screw	HB1-202G-M3×12	6		标准件 Standard part	
		螺母 Nut	M3GB924-45	6		标准件 Standard part	
	11	螺钉 Screw	HB1-202G-M5×14	1		标准件 Standard part	
		垫圈 Washer	5GB862-65Mn	1		标准件 Standard part	

插图 Fig.		名称 Nomenclature	件号 Part. No.	件数 Qty	详见图号 Ref. Fig. No.	材料 Material	备注 Remarks	
图号 No.	图位编号 Loc. No.							
(10-8)		托板螺母 Anchor nut	4M5GB930-MLC15	1		标准件 Standard part		
		搭铁线 Bonding jumper		1		成件 Finished product		
	12	角片 Cleat	H2-7120-02	2	LY12-M	见第五册 See VOL.5		
10-9	13	WL-5 软轴三通接头安装 Installation of WL-5 shaft three-way joint	H2-7112-00	1		装配件 Assembly		
		1	支架 Support	H2-7112-10	1	装配件 Assembly		
		2	WL-5 软轴三通接头 WL-5 shaft three-way joint		1		成件 Finished product	
		3	螺钉 Screw	HB1-202G-M4×14	4		标准件 Standard part	

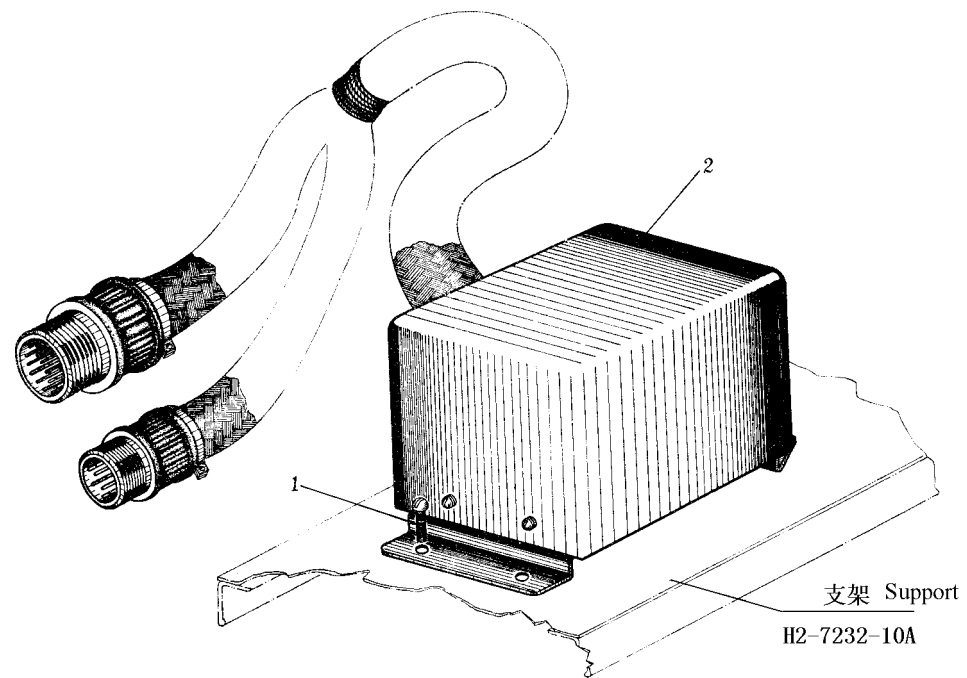


图 10-10 WL-5 转换接线盒安装

Fig.10-10 Installation of WL-5 changeover connecting box

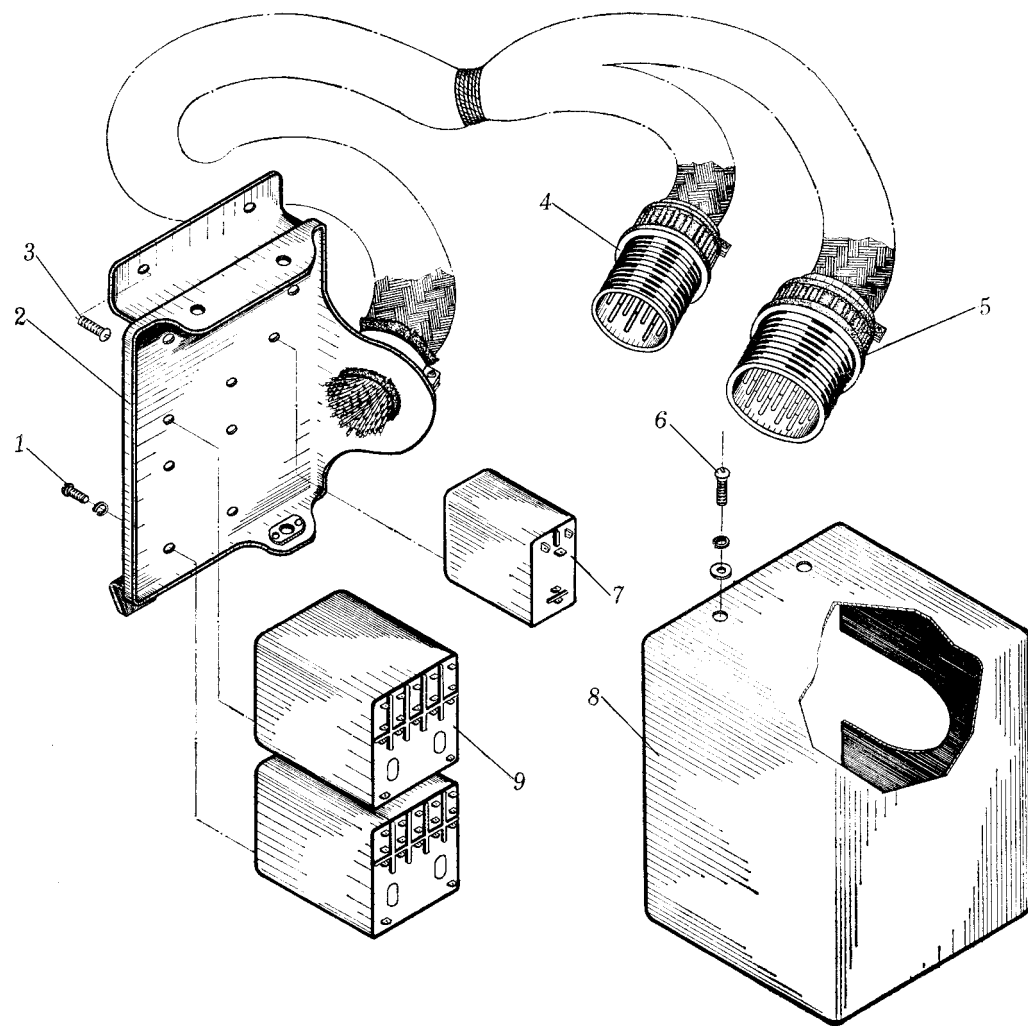


图 10-11 WL-5 转换接线盒

Fig.10-11 WL-5 changeover connecting box

插图 Fig.		名称 Nomenclature	件号 Part. No.	件数 Qty	详见图号 Ref. Fig. No.	材料 Material	备注 Remarks
图号 No.	图位编号 Loc. No.						
10-10		WL-5 转换接线盒安装 Installation of WL-5 changeover connecting box	H2-7125-00A	1		装配件 Assembly	
	1	螺钉 Screw	HB1-202G-M4×12	4		标准件 Standard part	
	2	WL-5 转换接线盒 WL-5 changeover connecting box	H2-7125-100A	1	10-11	装配件 Assembly	
10-11		WL-5 转换接线盒 WL-5 changeover connecting box	H2-7125-100A	1		装配件 Assembly	
	1	螺钉 Screw	HB1-202GM3×8	8		标准件 Standard part	
		弹簧垫圈 Spring washer	3GB859-65Mn	8		标准件 Standard part	
	2	底座 Bottom seat	H2-7125-110A	1		组合件 Assembly	

插图 Fig.		名称 Nomenclature	件号 Part. No.	件数 Qty	详见图号 Ref. Fig. No.	材料 Material	备注 Remarks	
图号 No.	图位编号 Loc. No.							
(10-11)		角片 Cleat	H2-7125-112	2		LY12-M		
		卡圈 Clamp	H2-7125-113	1		LY12-M		
		盖圈 Cap ring	H2-7125-114	1		LY12-M		
		角片 Cleat	H2-7125-121	1		LY12-M		
		3	螺钉 Screw	HB1-202G-M4×12	4		标准件 Standard part	
		4	插头 Plug	PD-9A/T	1		成件 Finished product	见第五册 See VOL.5
	5	插头 Plug	PD-23A/T	1		成件 Finished product	见第五册 See VOL.5	
	6	卡箍 Clamp	H2-7125-115/-	2		20		
		螺钉 Screw	HB1-202G-M4×8	3		标准件 Standard part		

插图 Fig.		名称 Nomenclature	件号 Part. No.	件数 Qty	详见图号 Ref. Fig. No.	材料 Material	备注 Remarks
图号 No.	图位编号 Loc. No.						
(10-11)	7	弹簧垫圈 Spring washer	4GB859-65Mn	3		标准件 Standard part	
		垫圈 Washer	4×8×1GB1018-20	3		标准件 Standard part	
		继电器 Relay	JKB-21A	1		成件 Finished product	见第五册 See VOL.5
		螺钉 Screw	HB1-202GM3×6	2		标准件 Standard part	
		弹簧垫圈 Spring washer	3GB859-65Mn	2		标准件 Standard part	
		盖子 Cap	H2-7125-102	1		LF21-M	
		继电器 Relay	JKB-56A	2		成件 Finished product	见第五册 See VOL.5
10-12		JT-2A 机内通话器安装 Installation of JT-2A interphone					

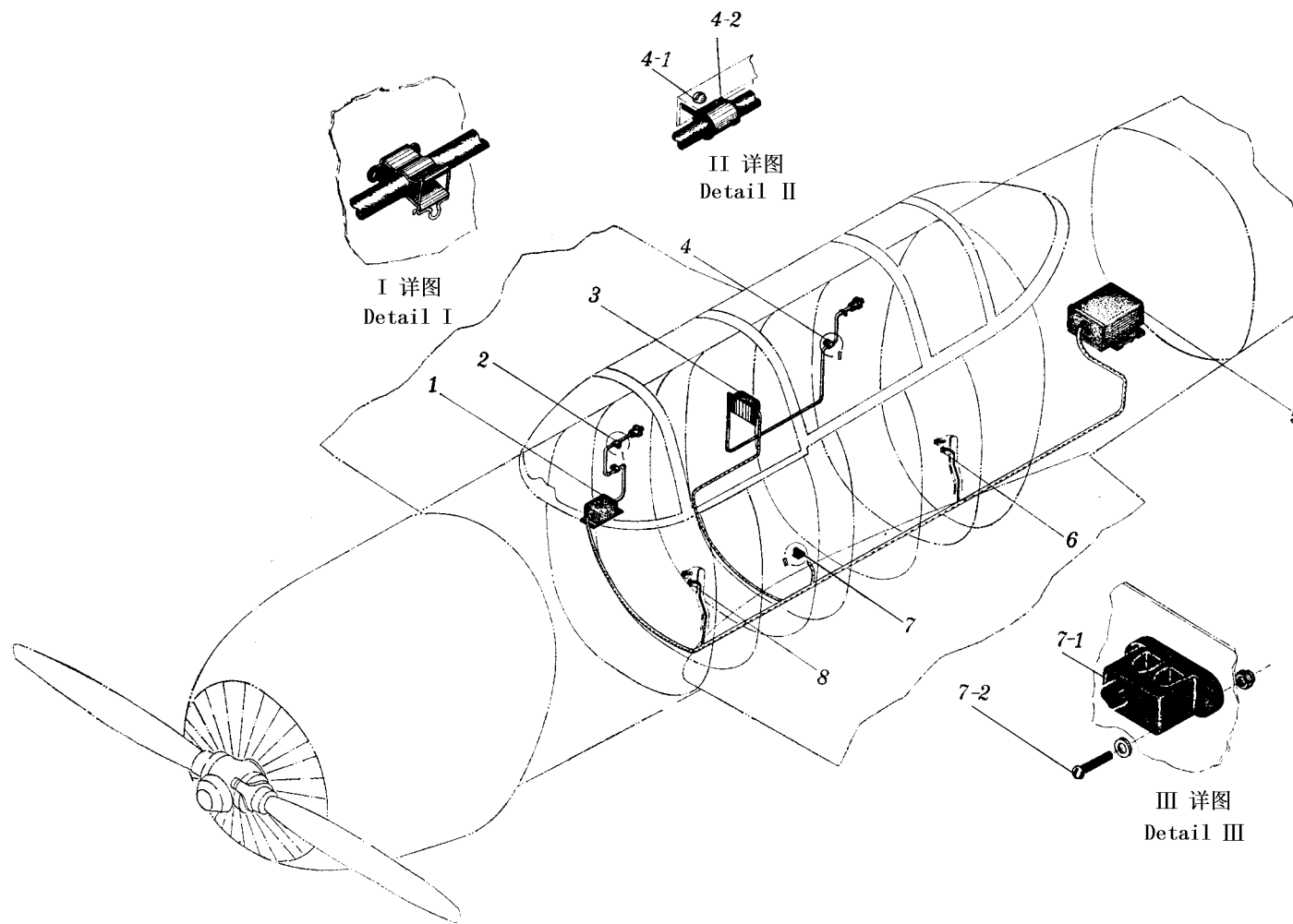


图 10-12 JT-2A 机内通话器安装

Fig.10-12 Installation of JT-2A interphone

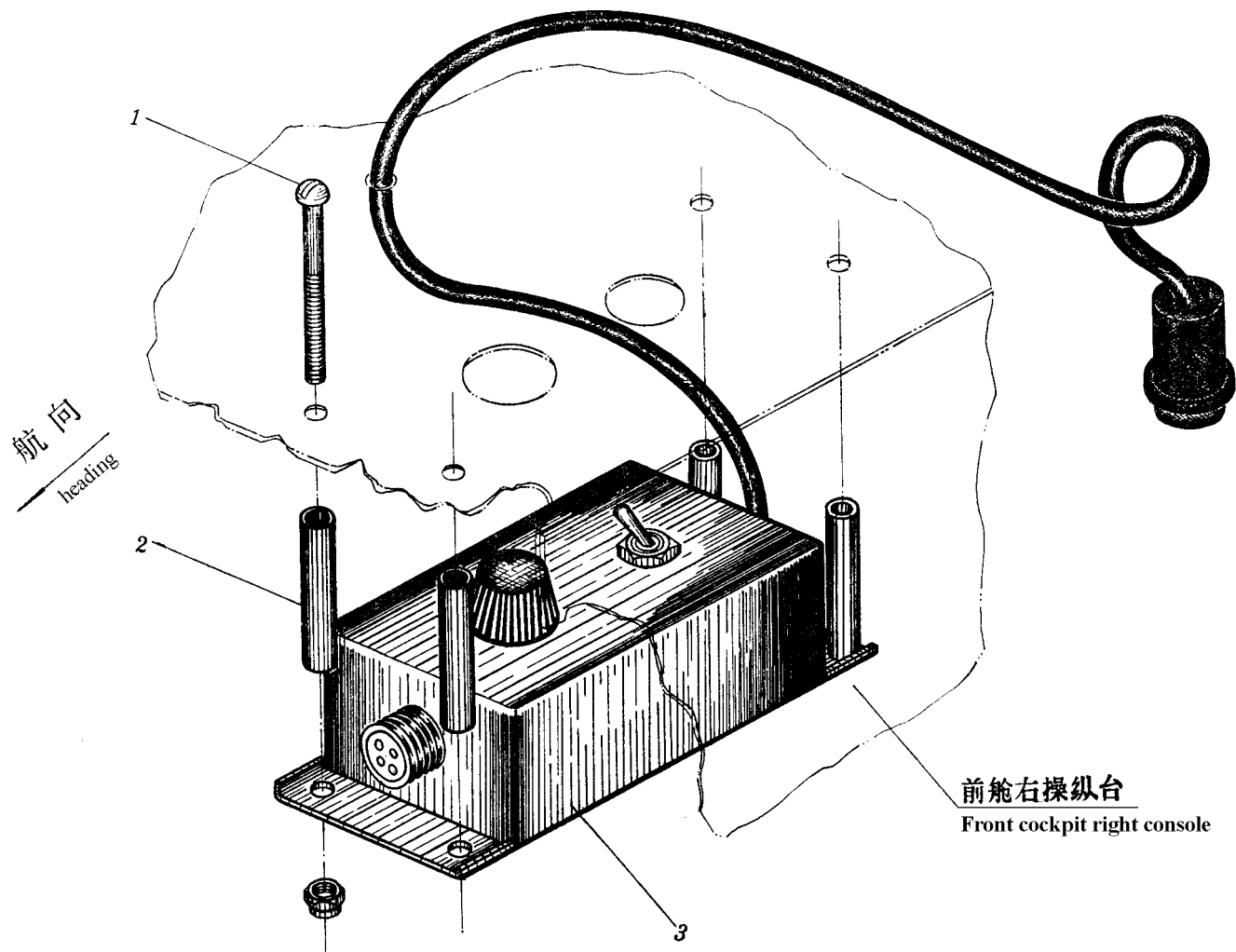


图 10-13 JT-2A 机内通话器前舱用户盒安装
Fig.10-13 Installation of JT-2A interphone front cockpit control box

插图 Fig.		名称 Nomenclature	件号 Part. No.	件数 Qty	详见图号 Ref. Fig. No.	材料 Material	备注 Remarks
图号 No.	图位编号 Loc. No.						
(10-12)	1	前舱用户盒安装 Installation of front cockpit control box	H2-7002-10C	1	10-13	装配件 Assembly	
	2	卡箍 Clamp	HB3-41-2	2		标准件 Standard part	
	3	后舱用户盒安装 Installation of rear cockpit control box	H2-7720-00C	1		装配件 Assembly	
	4	夹紧卡箍 Holding clamp	H2-7100-00	2		装配件 Assembly	
	4-1	螺钉 Screw	HB1-202G-M4×10	2		标准件 Standard part	
		自锁螺母 Self-locking nut	M4GB925	2		标准件 Standard part	
	4-2	卡箍 Clamp	HB3-25-8B	2		标准件 Standard part	
	5	活动支架上成件安装 Installation of finished product on movable support	H2-7110-00	1		装配件 Assembly	

插图 Fig.		名称 Nomenclature	件号 Part. No.	件数 Qty	详见图号 Ref. Fig. No.	材料 Material	备注 Remarks
图号 No.	图位编号 Loc. No.						
(10-12)	6	放大器 Amplifier	H2-7100-00	1		成件 Finished product	见第五册 See VOL.5
		后舱通话按钮安装 Installation of knob of rear cockpit interphone		1		装配件 Assembly	
	7	接线板安装 Installation of connecting plate	H2-7100-00	1		装配件 Assembly	
		接线板 Connecting plate		JXZ-4		1	
	7-2	螺钉 Screw	HB1-202G-M3×16	2		标准件 Standard part	
		垫圈 Washer		3×8×0.5GB1018LY12-CZ		2	
	8	自锁螺母 Self-locking nut	M3GB924-45	2		标准件 Standard part	
		前舱通话按钮安装 Installation of knob of front cockpit interphone		H2-7100-00		1	

插图 Fig.		名称 Nomenclature	件号 Part. No.	件数 Qty	详见图号 Ref. Fig. No.	材料 Material	备注 Remarks	
图号 No.	图位编号 Loc. No.							
10-13	1	JT-2A 机内通话器前舱用户盒 安装 Installation of front cockpit control box of JT-2A interphone	H2-7002-00C			装配件 Assembly		
		螺钉 Screw	HB1-202G-M4×46	4		标准件 Standard part		
		自锁螺母 Self-locking nut	M4GB925	4		标准件 Standard part		
		2	衬套 Bush	HB3-11G5×7×36	4		标准件 Standard part	
		3	用户盒 Control box		1		成件 Finished product	见第五册 See VOL.5

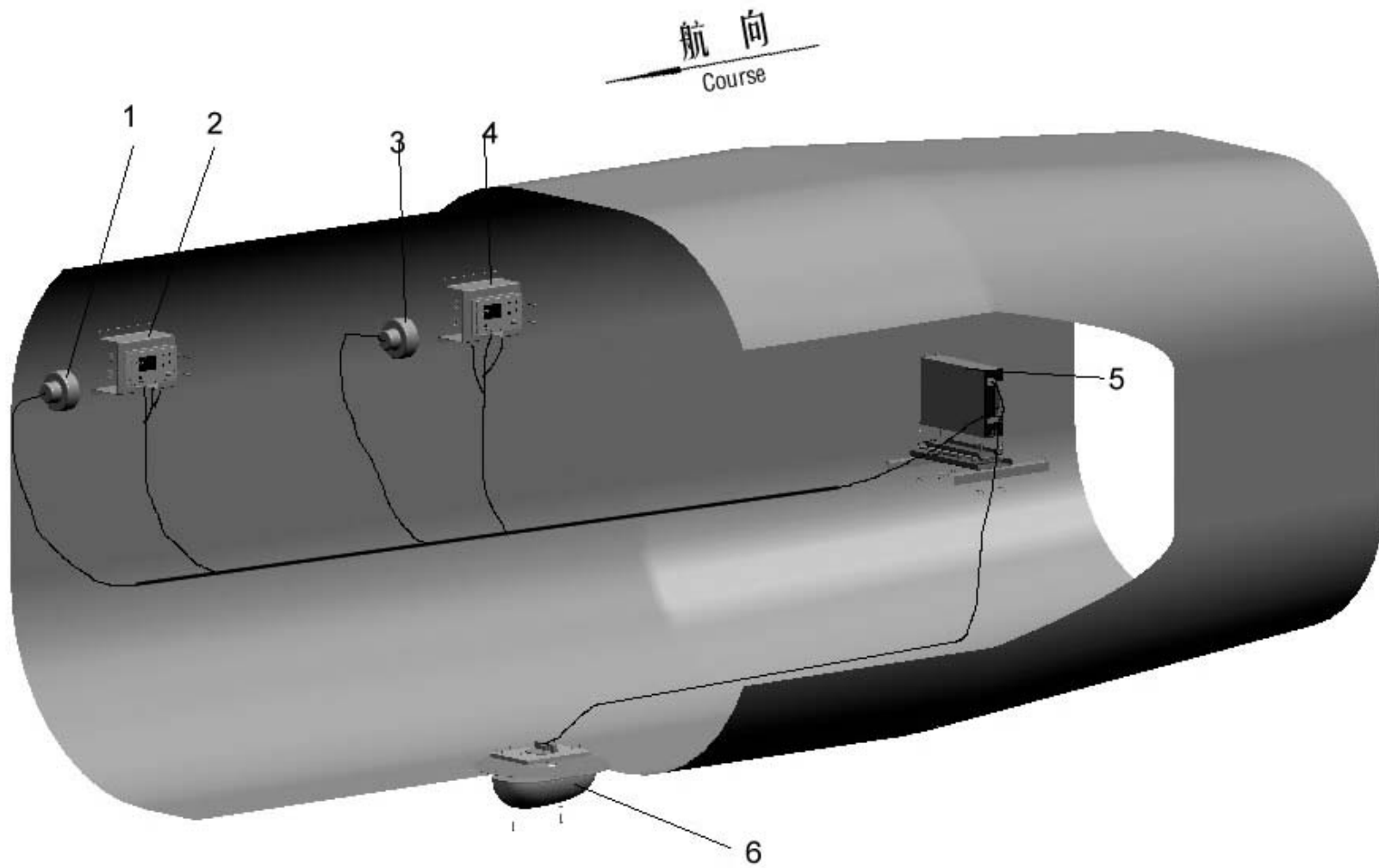


图 10-14 WL-5B 无线电罗盘安装
Fig. 10-14 Installation of WL-5B radio compass

插图 Fig.		名称 Nomenclature	件号 Part No.	件数 Qty	详见图号 Ref. Fig. No.	材料 Material	备注 Remarks
图号 No.	图位编号 Loc. No.						
10-14		WL-5B 无线电罗盘安装 Installation of WL-5B radio compass	H2-7120-0APTLS	1		装配件 Assembly	
	1	前舱指示器 Indicator of front cockpit	ZHW-13(L)	1		成件 Finished product	
	2	前舱控制盒 control box of front cockpit	WL-5BK ₁ A	1	10-4	成件 Finished product	
	3	后舱指示器 Indicator of rear cockpit	ZHW-13(L)	1		成件 Finished product	
	4	后舱控制盒 control box of rear cockpit	WL-5BK ₁ A	1	10-4	成件 Finished product	
	5	WL-5B 收讯机 WL-5B receiver	WL-5B	1	10-6	成件 Finished product	
	6	WL-5B 罗盘天线 WL-5B compass antenna		1	10-5	成件 Finished product	

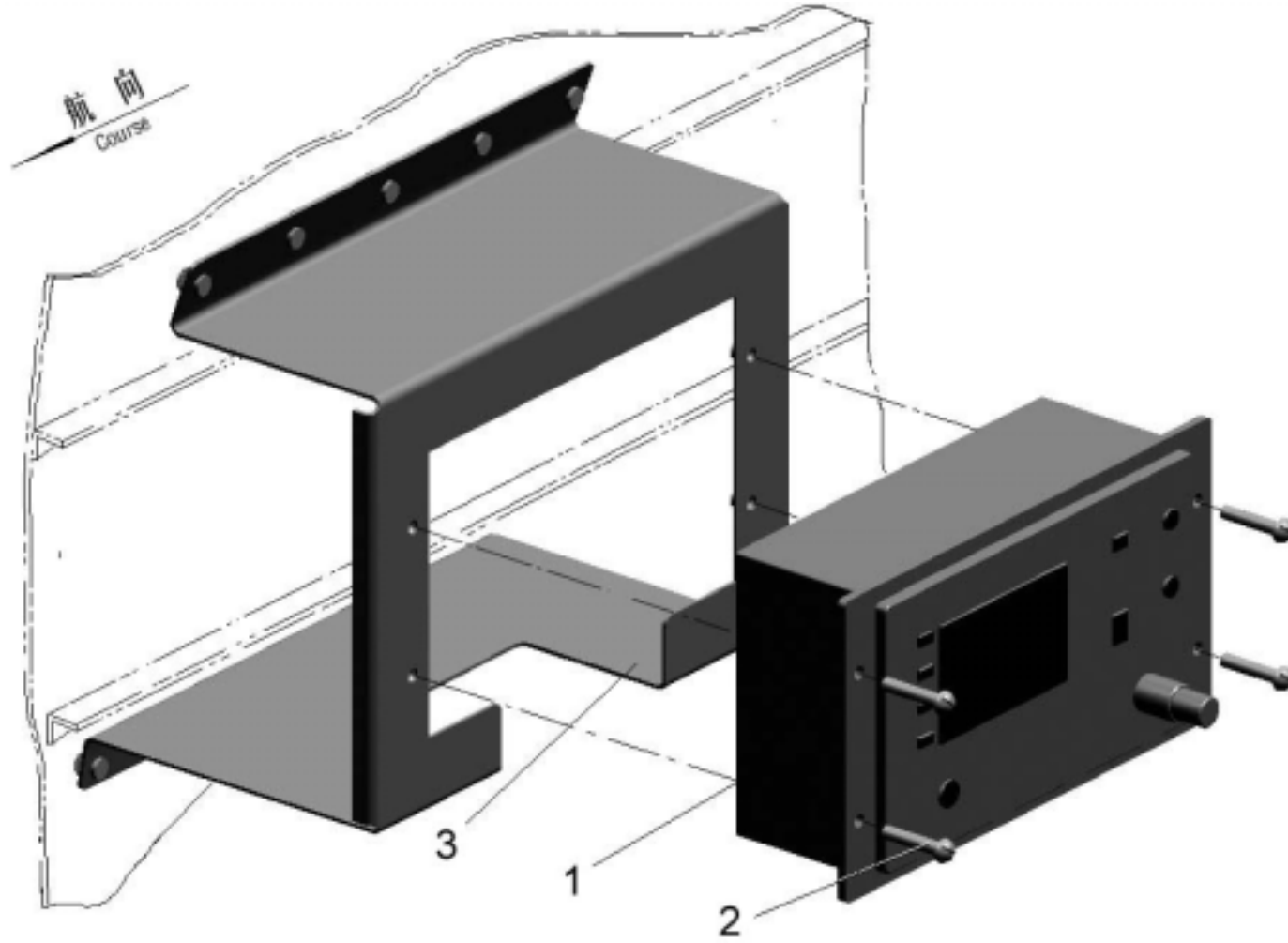


图 10-15 前后舱 WL-5B 控制盒安装

Fig. 10-15 Installation of WL-5B control box of front and rear cockpit

插图 Fig.		名称 Nomenclature	件号 Part No.	件数 Qty	详见图号 Ref. Fig. No.	材料 Material	备注 Remarks	
图号 No.	图位编号 Loc. No.							
10-15		前后舱 WL-5B 控制盒安装	H2-7123-0ALS	1		装配件	用于前舱	
		Installation of WL-5B control box of front and rear cockpit				Assembly	For front cockpit	
			H2-7124-0ALS	1		装配件	用于后舱	
						Assembly	For rear cockpit	
		1	WL-5BK ₁ A 控制盒 WL-5BK ₁ A control box		各 1	成件	Finished product	
		2	螺 钉 Screw	HB1-221G-M4×20	各 4	标准件	Standard part	
3	支 架 Support	H2-7123-10ALS	各 1	装配件	Assembly			

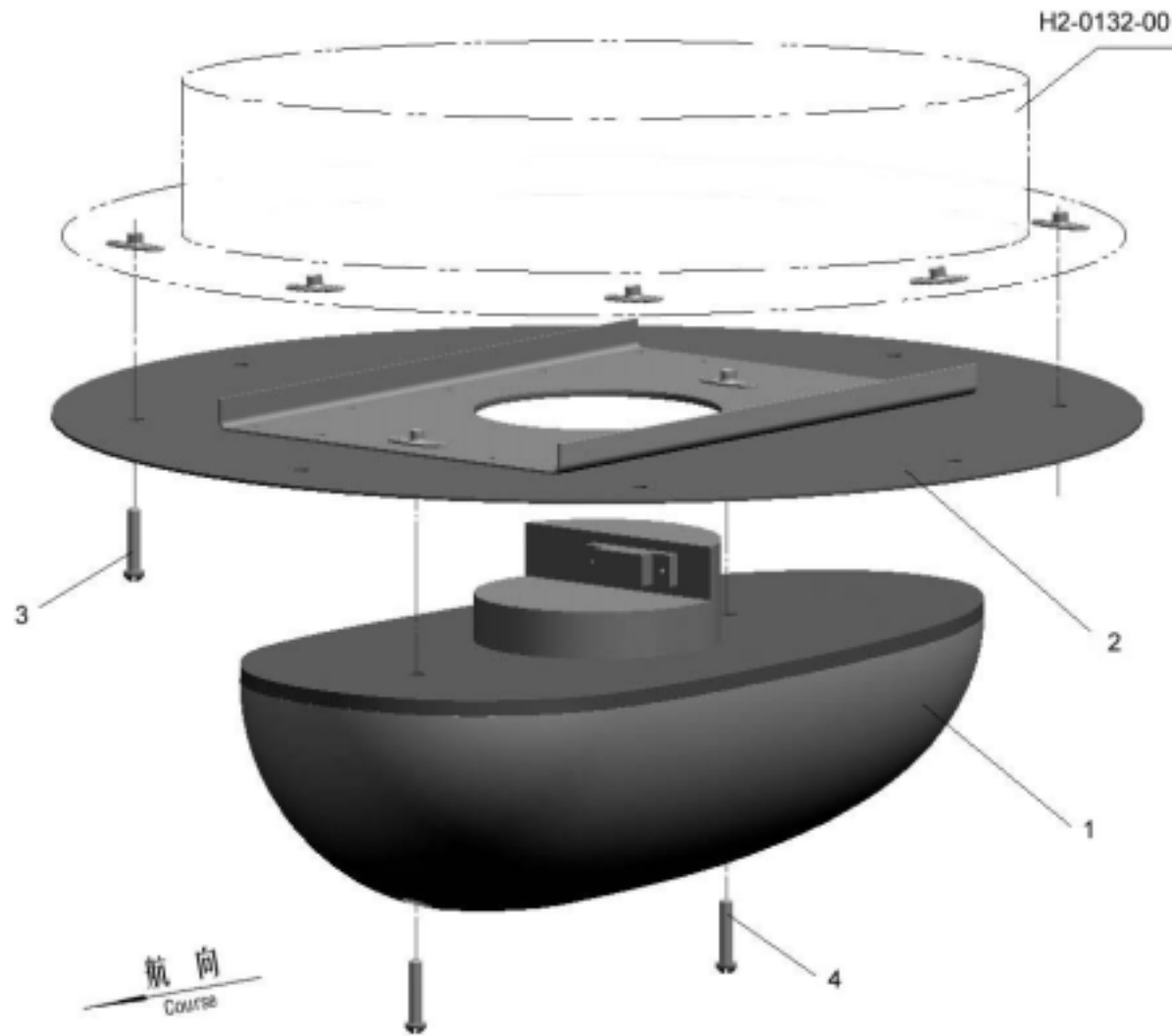


图 10-16 WL-5B 罗盘天线安装

Fig.10-16 Installation of WL-5B compass antenna

插图 Fig.		名 称 Nomenclature	件 号 Part No.	件数 Qty	详见图号 Ref. Fig. No.	材 料 Material	备 注 Remarks
图号 No.	图位编号 Loc. No.						
10-16		WL-5B 罗盘天线安装	H2-7125-0ALS	1		装配件	
		Installation of WL-5B compass antenna				Assembly	
	1	WL-5B 罗盘天线		1		成件	
		WL-5B compass antenna				Finished product	
	2	底 板	H2-7125-0ALS-3	1		LY12-CZ- δ 1.2	
		Soleplate					
	3	螺 钉	HB1-204G-M4×16	8		标准件	
		Screw				Standard part	
		自锁螺母	GB930M4	8		标准件	
		Self-locking nut				Standard part	
	4	螺 钉	GB/T818-M6×30	2		标准件	随成件带来
		Screw				Standard part	Followed with finished product

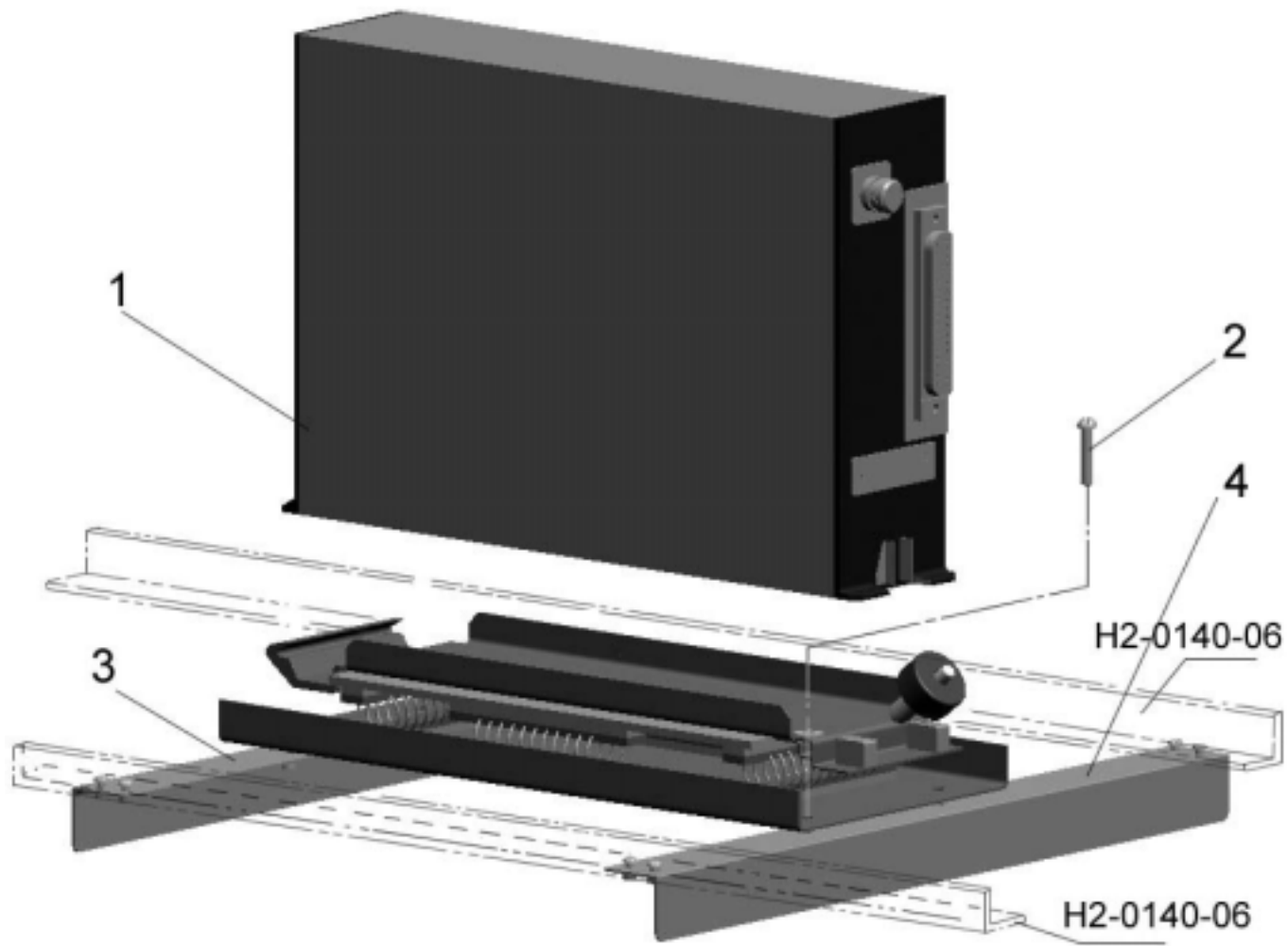


图 10-17 WL-5B 收讯机安装

Fig. 10-17 Installation of WL-5B receiver

插图 Fig.		名称 Nomenclature	件号 Part No.	件数 Qty	详见图号 Ref. Fig. No.	材料 Material	备注 Remarks	
图号 No.	图位编号 Loc. No.							
10-17	1	WL-5B 收讯机安装	H2-7122-0ALS	1		装配件		
		Installation of WL-5B receiver				Assembly		
		收讯机	WL-5B	1		成件		
		Receiver				Finished product		
		2	螺 钉	HB1-221G-M4×20	4		标准件	
		Screw				Standard part		
		垫 圈	HB1-521GD4×10×0.8	4		标准件		
		Washer				Standard part		
		自锁螺母	M4GB930	4		标准件		
		Self-locking nut				Standard part		
3	铆 钉	H2.5×7GB954 • LY10	8		标准件			
Rivet				Standard part				
3	型 材	H2-7122-0ALS-4	1		LY12-CZ-XC111-25			
Section								
4	型 材	H2-7122-0ALS-3	1		LY12-CZ-XC111-25			
Section								

十一、电气

ELECTRICAL EQUIPMENT

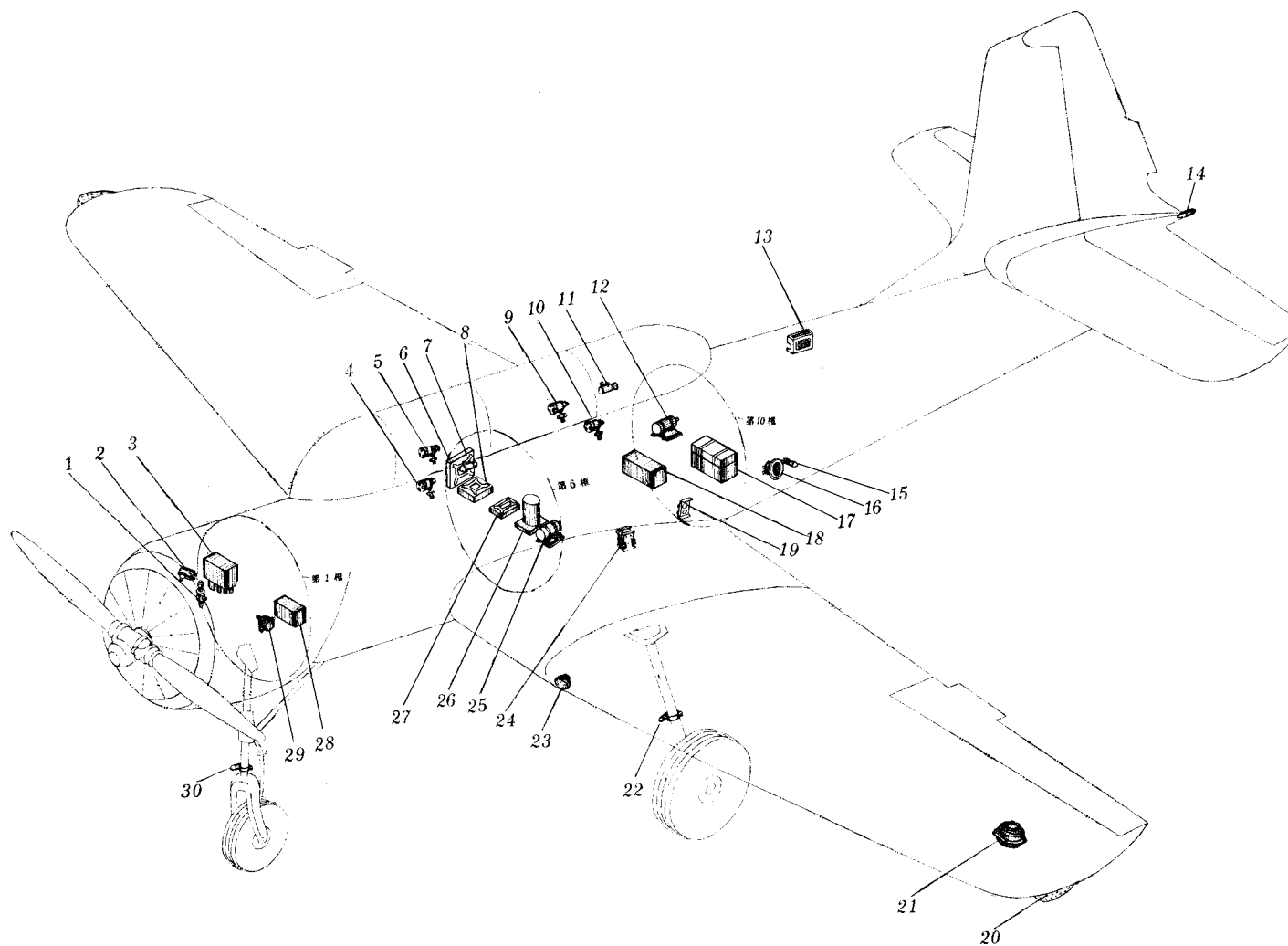


图 11-1 电气设备总安装图

Fig.11-1 Installation schematic of electrical equipment

插图 Fig.		名称 Nomenclature	件号 Part. No.	件数 Qty	详见图号 Ref. Fig. No.	材料 Material	备注 Remarks
图号 No.	图位编号 Loc. No.						
11-1		电气设备总安装图 Installation schematic of electrical equipment	H2-7200-00	1		装配件 Assembly	
	1	QDF-1 电动冷气开关安装 Installation of QDF-1 compressed air solenoid valve	H2-7221-00	1	11-11	装配件 Assembly	
	2	起动线圈安装 Installation of starting coil	H2-7220-00	1	11-10	装配件 Assembly	
	3	ZY-1500 调节箱安装 Installation of ZY-1500 regulation box	H2-7210-00	1	11-2	装配件 Assembly	
	4	前舱左荧光灯安装 Installation of left fluorescent light of front cockpit	H2-7251-00	1	11-16	装配件 Assembly	
	5	前舱右荧光灯安装 Installation of right fluorescent light of front cockpit	H2-7252-00	1	11-17	装配件 Assembly	
	6	电源继电器盒安装 Installation of power supply relay box	H2-7213-00	1	11-7	装配件 Assembly	

插图 Fig.		名称 Nomenclature	件号 Part. No.	件数 Qty	详见图号 Ref. Fig. No.	材料 Material	备注 Remarks
图号 No.	图位编号 Loc. No.						
(11-1)	7	前舱座舱灯安装 Installation of cockpit light of front cockpit	H2-7255-00	1	11-18	装配件 Assembly	见第五册 See VOL.5
	8	接线盒 Junction box	EX-2	1		成件 Finished product	
	9	后舱右荧光灯安装 Installation of right fluorescent light of rear cockpit	H2-7254-00	1	11-16	装配件 Assembly	
	10	后舱左荧光灯安装 Installation of left fluorescent light of rear cockpit	H2-7254-00	1	11-16	装配件 Assembly	
	11	后舱座舱灯安装 Installation of cockpit light of rear cockpit	H2-7256-00	1	11-18	装配件 Assembly	
	12	SBL-40 变流机安装 Installation of SBL-40 inverter	H2-7230-00A	1	11-12	装配件 Assembly	
	13	尾航行灯安装 Installation of tail navigational light	H2-7257-00	1		装配件 Assembly	
	14	地面电源供电指示灯安装 Installation of field power supply signal light		1	11-5	装配件 Assembly	

插图 Fig.		名称 Nomenclature	件号 Part. No.	件数 Qty	详见图号 Ref. Fig. No.	材料 Material	备注 Remarks
图号 No.	图位编号 Loc. No.						
(11-1)	15	地面电源供电插销安装 Installation of plug for field power supply		1	11-4	装配件 Assembly	
	16	电瓶箱安装 Installation of battery box	H2-7211-00	1	11-3	装配件 Assembly	
	17	通话机及工作灯电源插座安装 Installation of power supply socket for interphone and portable light	H2-7215-00	1	11-9	装配件 Assembly	
	18	航行灯 Navigation light	HD-3	2 ^{1Z} _{1Y}		成件 Finished product	见第五册 See VOL.5
	19	GHC-2 传感部安装 Installation of GHC-2 transmitter	H2-7261-00A	1	11-21	装配件 Assembly	
	20	主起落架信号灯安装 Installation of main landing gear signal light	H2-7259-00	2 ^{1Z} _{1Y}	11-20	装配件 Assembly	
	21	着陆灯安装 Installation of landing light	H2-7262-00	1	11-22	装配件 Assembly	
	22	调整片中立位置信号灯安装 Installation of signal light of trim neutral position	H2-7250-00	1	11-15	装配件 Assembly	

插图 Fig.		名称 Nomenclature	件号 Part. No.	件数 Qty	详见图号 Ref. Fig. No.	材料 Material	备注 Remarks
图号 No.	图位编号 Loc. No.						
(11-1)	23	变流机	SBL-53	1		成件	见第五册
		Inverter				Finished product	See VOL.5
	24	陀螺机构	TH-3	1		成件	见第五册
		Gyro mechanism				Finished product	See VOL.5
	25	放大器	FL-3	1		成件	见第五册
		Amplifier				Finished product	See VOL.5
	26	LBQ-3 滤波器安装	H2-7214-00	1	11-8	装配件	
Installation of LBQ-3 wave filter		Assembly					
27	转速表传感器安装	H2-7240-00	1	11-14	装配件		
	Installation of tachometer transmitter				Assembly		
28	前起落架信号灯安装	H2-7258-00	1	11-19	装配件		
	Installation of nose landing gear signal light				Assembly		
11-2		ZY-1500 调节箱安装	H2-7210-00	1		装配件	
		Installation of ZY-1500 regulating box				Assembly	
	1	螺钉	HB1-202G-M5×30	4		标准件	
		Screw				Standard part	

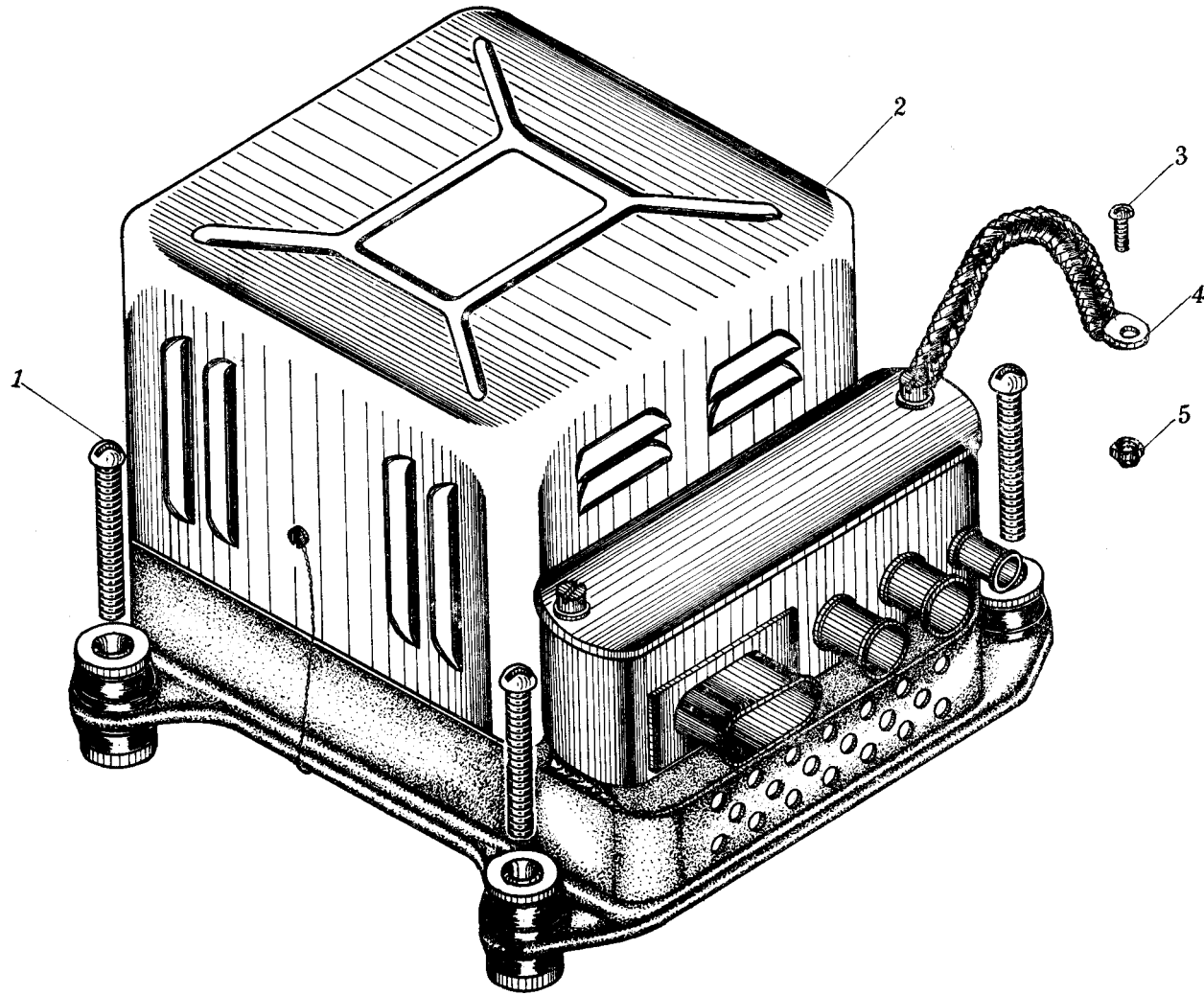


图 11-2 ZY-1500 调节箱安装

Fig.11-2 Installation of ZY-1500 regulating box

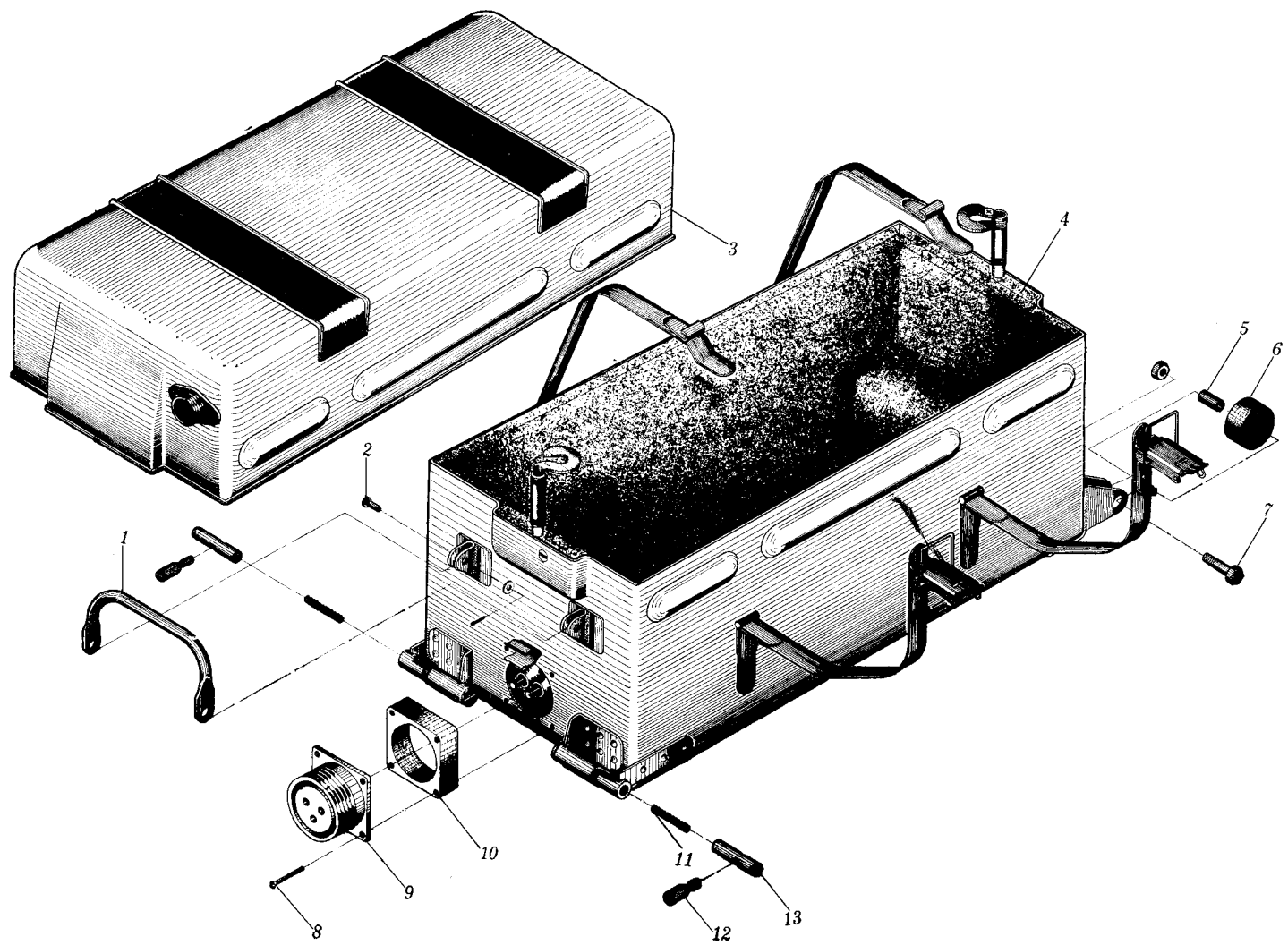


图 11-3 电瓶箱安装

Fig.11-3 Installation of battery box

插图 Fig.		名称 Nomenclature	件号 Part. No.	件数 Qty	详见图号 Ref. Fig. No.	材料 Material	备注 Remarks
图号 No.	图位编号 Loc. No.						
(11-2)	2	调节箱 Regulating box	ZY-1500	1		成件 Finished product	见第五册 See VOL.5
	3	螺钉 Screw	HB1-202G-M4×12	1		标准件 Standard part	
	4	搭铁线 Bonding jumper	HB6-39-4×120	1		标准件 Standard part	
	5	螺母 Nut	M4GB925	1		标准件 Standard part	
	11-3		电瓶箱安装 Installation of battery box	H2-7211-00	1		装配件 Assembly
	1	手把 Handle	H2-7211-260	2		装配件 Assembly	
	2	平头销 Flat head pin	HB1-703G4×10×8	4		标准件 Standard part	
		垫圈 Washer	4×8×0.8GB1018-20	4		标准件 Standard part	

插图 Fig.		名称 Nomenclature	件号 Part. No.	件数 Qty	详见图号 Ref. Fig. No.	材料 Material	备注 Remarks
图号 No.	图位编号 Loc. No.						
(11-3)	3	开口销	1.5×8GB91-67	4		标准件	
		Split pin				Standard part	
	4	盖	H2-7211-110	1		装配件	
		Cap				Assembly	
	5	电瓶箱盒	H2-7211-200	1		装配件	
		Battery box				Assembly	
	6	衬套	H2-7211-206	2		20	
		Bush					
	7	滚轮	H2-7211-220	2		增强锦纶 1010	
		Roller				Reinforced polyamide fibre 1010	
8	螺栓	HB1-102LA6×24	2		标准件		
	Bolt				Standard part		
8	螺母	BM6GB54-LY11-CZ	2		标准件		
	Nut				Standard part		
8	螺钉	HB1-202G-M3×26	4		标准件		
	Screw				Standard part		
		螺母	M3GB924-45	4		标准件	
		Nut				Standard part	

插图 Fig.		名称 Nomenclature	件号 Part. No.	件数 Qty	详见图号 Ref. Fig. No.	材料 Material	备注 Remarks
图号 No.	图位编号 Loc. No.						
(11-3)	9	插头 Plug	P40K1A/Q	1		成件 Finished product	见第五册 See VOL.5
	10	垫块 Block	H2-7211-02	1		尼龙 1010 Nylon 1010	
	11	弹簧 Spring	HB3-1-1×7×29	2		标准件 Standard part	
	12	螺钉 Screw	H2-7211-272	2		45	
	13	锁销 Locking pin	H2-7211-271	2		45	
	11-4		地面电源供电插销安装 Installation of plug for field power supply				
	1	螺钉 Screw	HB1-202G-M4×10	6		标准件 Standard part	
	2	密封垫 Sealing washer	H2-7212-01	1		橡胶 1150 Rubber 1150	

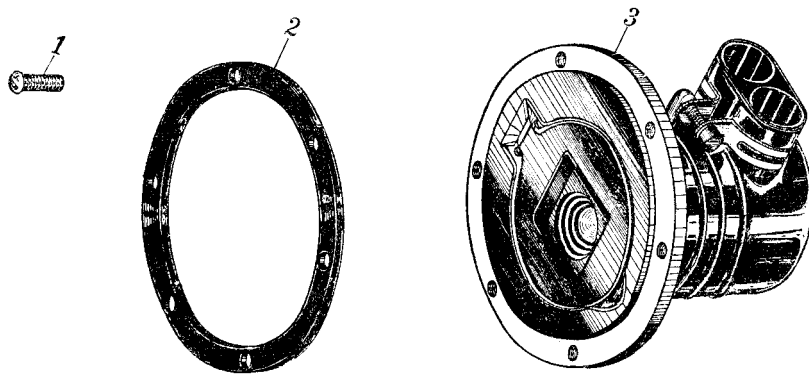


图 11-4 地面电源供电插销安装
Fig.11-4 Installation of plug for field power supply

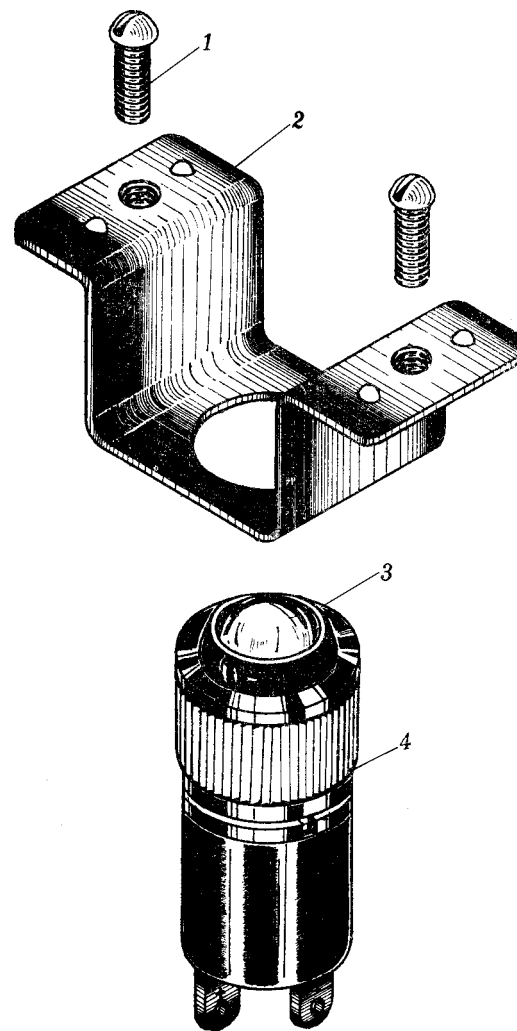


图 11-5 地面电源供电指示灯安装
Fig.11-5 Installation of field power supply signal light

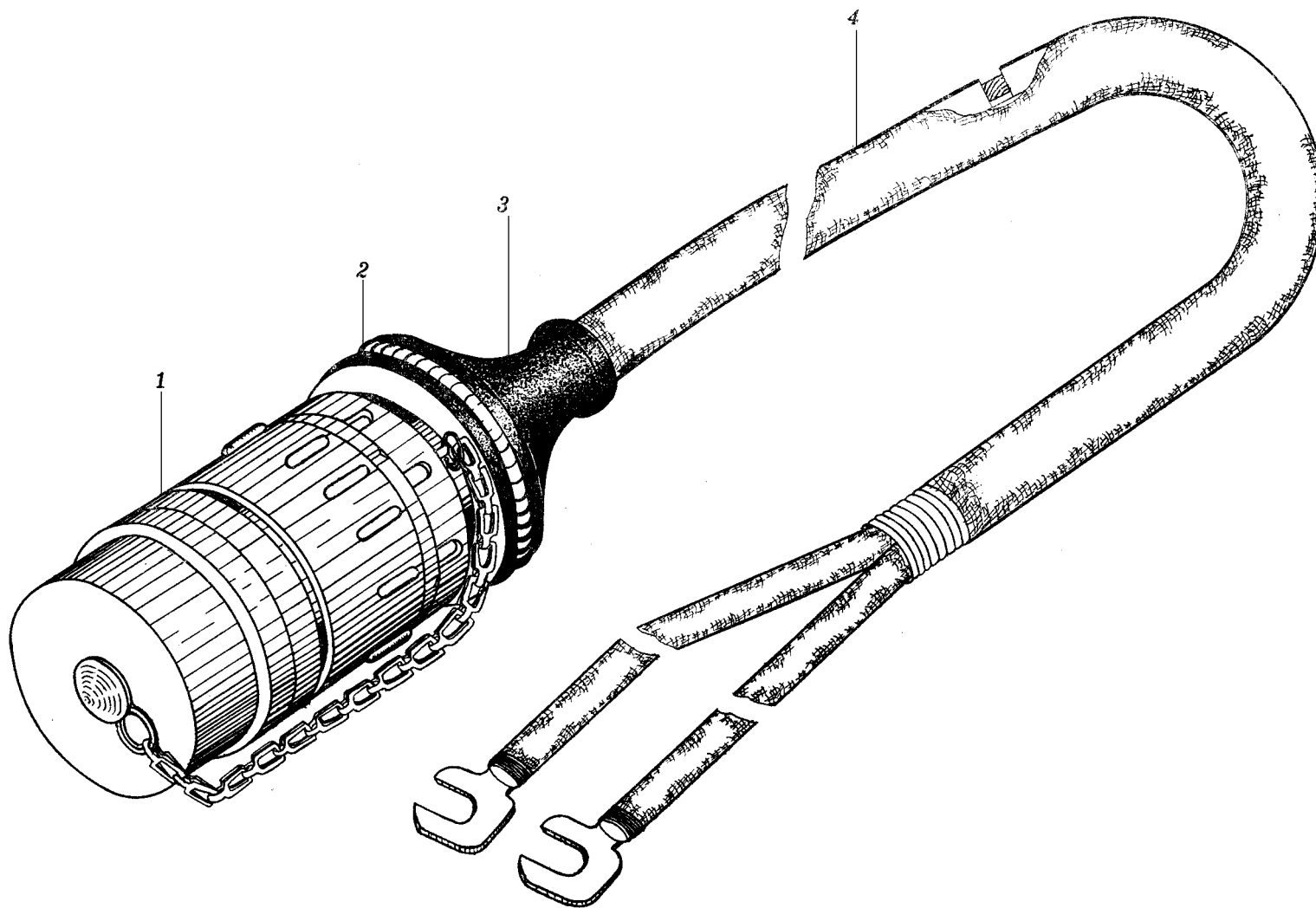


图 11-6 机场电源电缆

Fig.11-6 Airfield power cable

插图 Fig.		名称 Nomenclature	件号 Part. No.	件数 Qty	详见图号 Ref. Fig. No.	材料 Material	备注 Remarks
图号 No.	图位编号 Loc. No.						
(11-4)	3	电源插座 Power socket	PJ-250A	1		成件 Finished product	见第五册 See VOL.5
11-5		地面电源供电指示灯安装 Installation of field power supply signal light					
	1	螺钉 Screw	HB1-202G-M4×10	2		标准件 Standard part	
	2	支架 Support	H2-7212-10	1		装配件 Assembly	
	3	灯泡 Light bulb	FJ-30	1		成件 Finished product	见第五册 See VOL.5
	4	指示灯 Indicating light	ZCD-1	1		成件 Finished product	见第五册 See VOL.5
11-6		机场电源电缆 Airfield power cable	H2-7212-100	1		装配件 Assembly	

插图 Fig.		名称 Nomenclature	件号 Part. No.	件数 Qty	详见图号 Ref. Fig. No.	材料 Material	备注 Remarks
图号 No.	图位编号 Loc. No.						
(11-6)	1	插销 Pin	PJ-250T	1		成件 Finished product	见第五册 See VOL.5
	2	卡圈 Clamp	H2-7212-102	1		IIa 组 Group IIa	
	3	帽盖 Cap	H2-7212-101	1		橡胶 5860 Rubber 5860	
	4	机场电源线 Airfield power cable	H2-7212-110	1		装配件 Assembly	
11-7		电源继电器盒安装 Installation of power relay box	H2-7213-00	1		装配件 Assembly	
	1	外壳 Case	H2-7213-120	1		装配件 Assembly	
	2	盒盖 Box cap	H2-7213-110	1		装配件 Assembly	
	3	插头 Plug	PD-13A/T	2		成件 Finished product	见第五册 See VOL.5

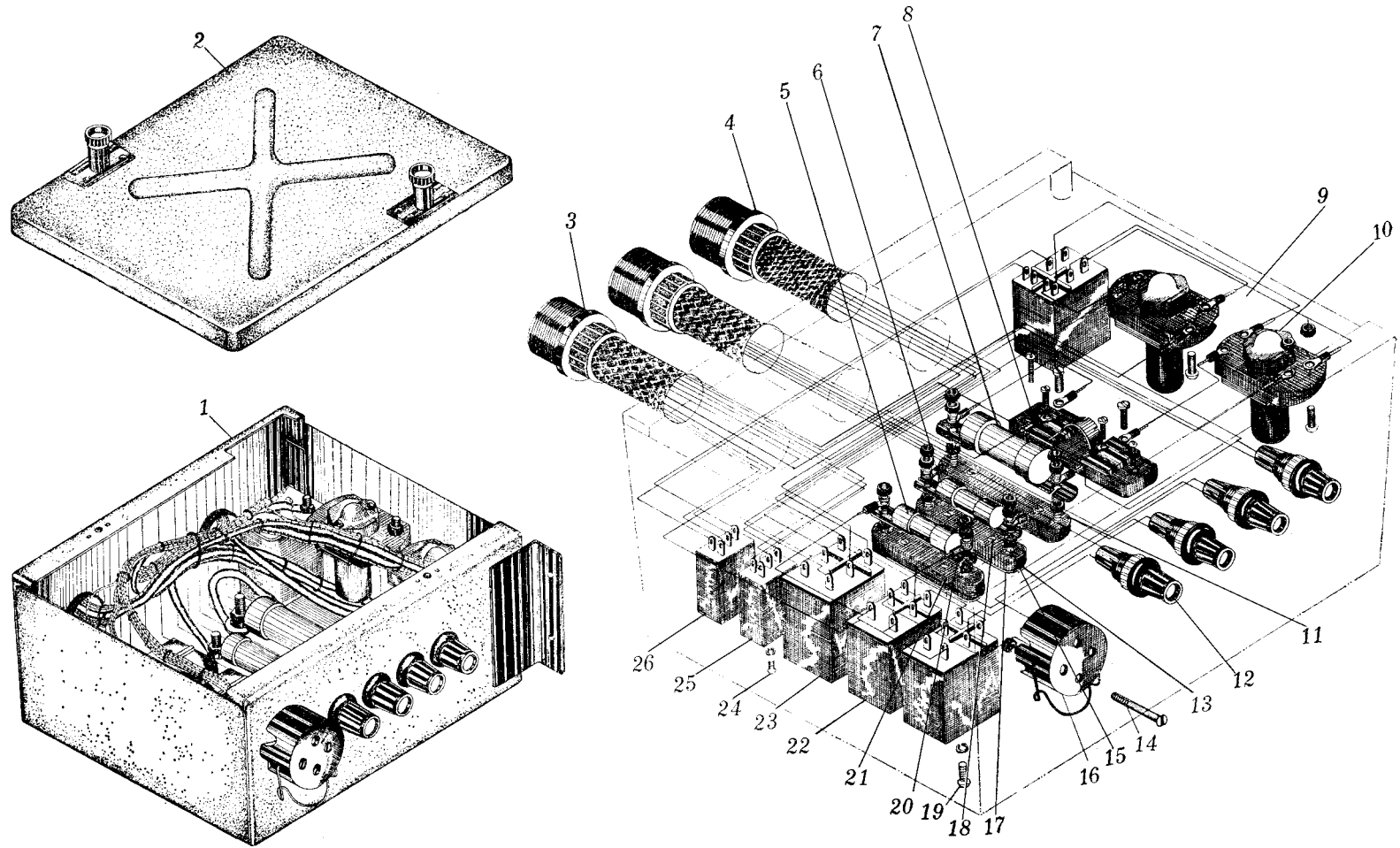


图 11-7 电源继电器盒安装

Fig.11-7 Installation of power relay box

插图 Fig.		名称 Nomenclature	件号 Part. No.	件数 Qty	详见图号 Ref. Fig. No.	材料 Material	备注 Remarks	
图号 No.	图位编号 Loc. No.							
(11-7)	4	插头 Plug	PD-9A/T	1		成件 Finished product	见第五册 See VOL.5	
	5	惯性保险丝 Time-lag fuse	GB-5	1		成件 Finished product		
	6	惯性保险丝 Time-lag fuse	GB-30	1		成件 Finished product		
	7	惯性保险丝 Time-lag fuse	GB-50	1		成件 Finished product		
	8	分流器 Current divider	QFL-5	1		成件 Finished product	见第五册 See VOL.5	
	9		螺钉 Screw	HB1-202G-M4×10	4		标准件 Standard part	
			螺母 Nut	M4GB925	10		标准件 Standard part	
	10	接触器 Contactor	MZJ-50A	2		成件 Finished product	见第五册 See VOL.5	
	11	插座 Socket	Q/8A6-1	1		标准件 Standard part		

插图 Fig.		名称 Nomenclature	件号 Part. No.	件数 Qty	详见图号 Ref. Fig. No.	材料 Material	备注 Remarks
图号 No.	图位编号 Loc. No.						
(11-7)	12	惯性保险丝 Time-lag fuse	TB-2	3		成件 Finished product	见第五册 See VOL.5
	13	底板 Bottom plate	H2-7213-132-3	1		尼龙 1010 Nylon 1010	
	14	螺钉 Screw	HB1-205G-M3×28	2		标准件 Standard part	
		螺母 Nut	M3GB924-45	2		标准件 Standard part	
	15	螺钉 Screw	H2-7213-133	4		45	
	16	插座 Socket	CX-4	1		成件 Finished product	见第五册 See VOL.5
	17	垫片 Gasket	H2-7213-131-3	1		夹布胶板 3302-2 Rubberized fabric plate 3302-2	
	18	螺钉 Screw	HB1-205G-M4×20	6		标准件 Standard part	
		垫圈 Washer	4×8×1GB1018-20	6		标准件 Standard part	

插图 Fig.		名称 Nomenclature	件号 Part. No.	件数 Qty	详见图号 Ref. Fig. No.	材料 Material	备注 Remarks
图号 No.	图位编号 Loc. No.						
(11-7)	19	螺母 Nut	M4GB925	10		标准件 Standard part	
		螺钉 Screw	HB1-202G-M3×8	8		标准件 Standard part	
		弹簧垫圈 Spring washer	3GB859-65Mn	12		标准件 Standard part	
	20	垫片 Gasket	H2-7213-131-1	1		夹布胶板 3302-2 Rubberized fabric plate 3302-2	
		底板 Bottom plate	H2-7213-132-1	1		尼龙 1010 Nylon 1010	
	22	继电器 Relay	JKB-52A	2		成件 Finished product	见第五册 See VOL.5
		继电器 Relay	JKB-53A	1		成件 Finished product	见第五册 See VOL.5
	24	螺钉 Screw	HB1-202G-M3×6	4		标准件 Standard part	
		继电器 Relay	JKB-21A	1		成件 Finished product	见第五册 See VOL.5

插图 Fig.		名称 Nomenclature	件号 Part. No.	件数 Qty	详见图号 Ref. Fig. No.	材料 Material	备注 Remarks
图号 No.	图位编号 Loc. No.						
(11-7)	26	继电器 Relay	JN-1	1		成件 Finished product	见第五册 See VOL.5
11-8		LBQ-3 滤波器安装 Installation of LBQ-3 wave filter	H2-7214-00	1		装配件 Assembly	
	1	滤波器 Wave filter	LBQ-3	1		成件 Finished product	见第五册 See VOL.5
	2	螺钉 Screw	HB1-202G-M5×18	4		标准件 Standard part	
11-9		通话机和工作灯电源插座安装 Installation of power socket for interphone and operation light	H2-7215-00	1		装配件 Assembly	
	1	螺钉 Screw	HB1-205G-M3×30	4		标准件 Standard part	
	2	插座 Socket	CX-5	1		成件 Finished product	见第五册 See VOL.5

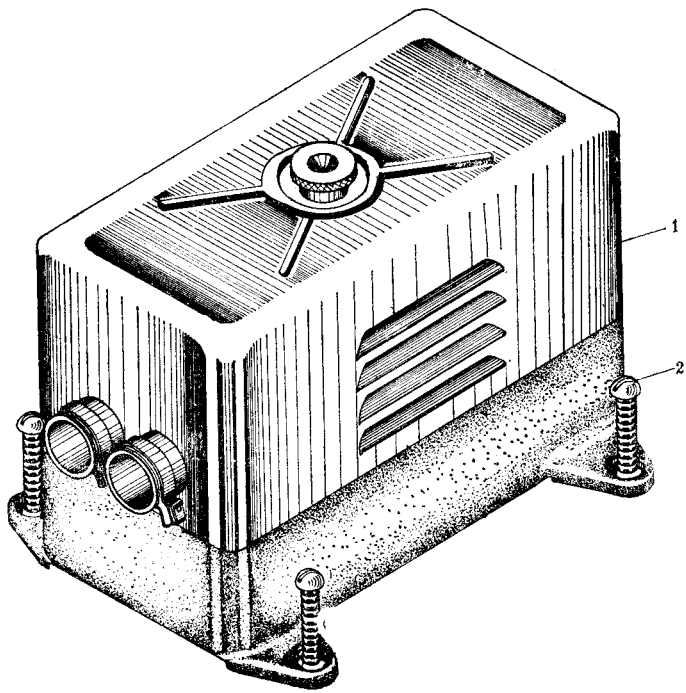


图 11-8 LBQ-3 滤波器安装

Fig.11-8 Installation of LBQ-3 wave filter

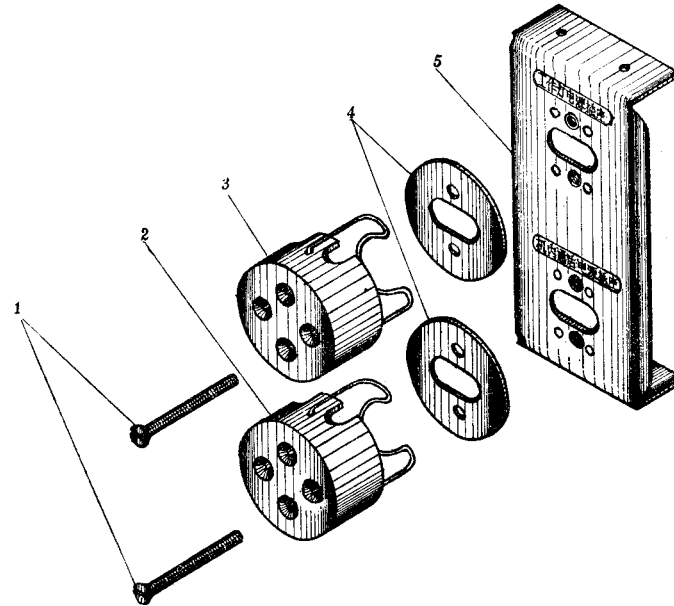


图 11-9 通话机和工作灯电源插座安装

Fig.11-9 Installation of power socket for interphone and operation light

插图 Fig.		名称 Nomenclature	件号 Part. No.	件数 Qty	详见图号 Ref. Fig. No.	材料 Material	备注 Remarks
图号 No.	图位编号 Loc. No.						
(11-9)	3	插座 Socket	CX-4	1		成件 Finished product	见第五册 See VOL.5
	4	垫片 Gasket	H2-7215-01	2		夹布胶板 3302-1 Rubberized fabric plate 3302-1	
	5	支架 Support	H2-7215-10	1		装配件 Assembly	
11-10		起动线圈安装 Installation of starting coil	H2-7220-00	1		装配件 Assembly	
	1	螺栓 Bolt	HB1-101G5×30	2		标准件 Standard part	
	2	螺母 Nut	M5GB925	2		标准件 Standard part	
	3	弹簧垫圈 Spring washer	5GB859-65Mn	2		标准件 Standard part	
	4	螺钉 Screw	HB1-202G-M5×14	2		标准件 Standard part	

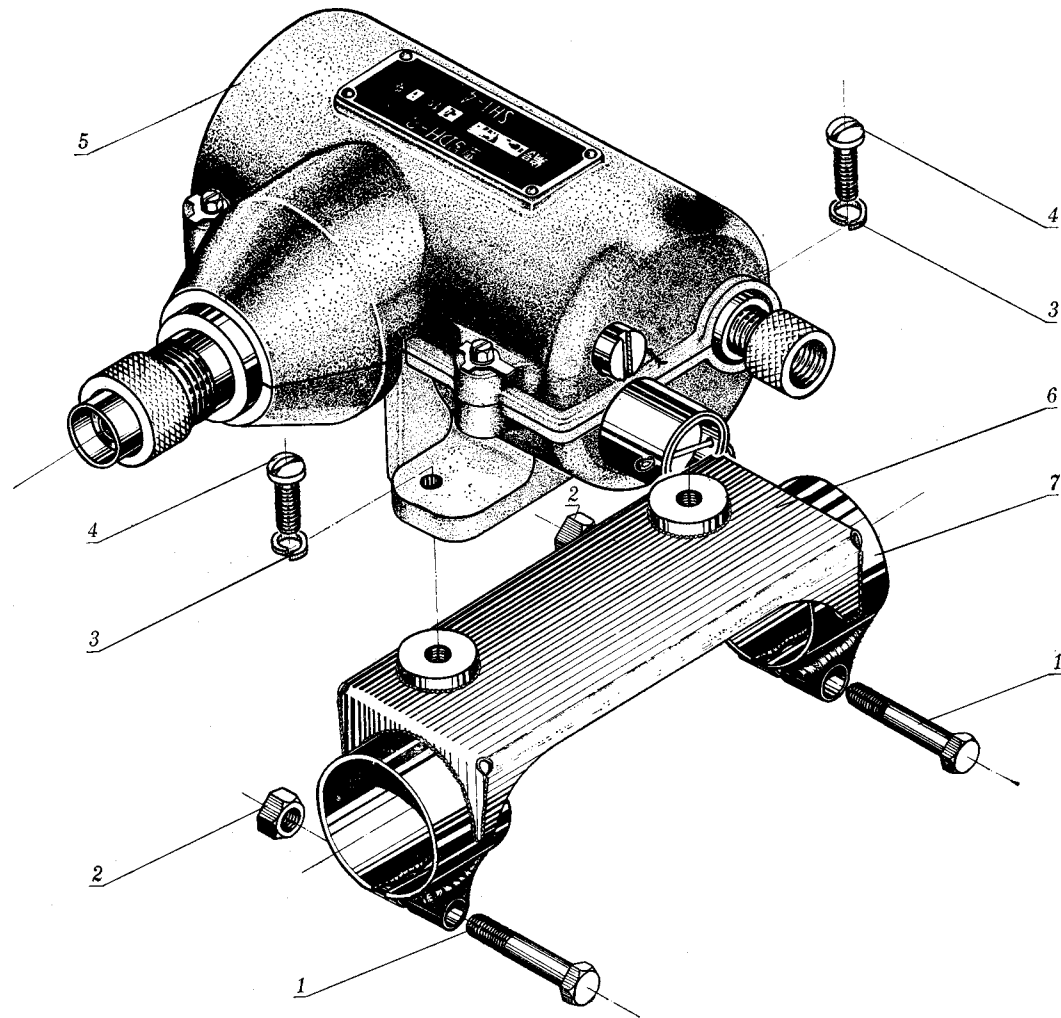


图 11-10 起动线圈安装

Fig.11-10 Installation of starting coil

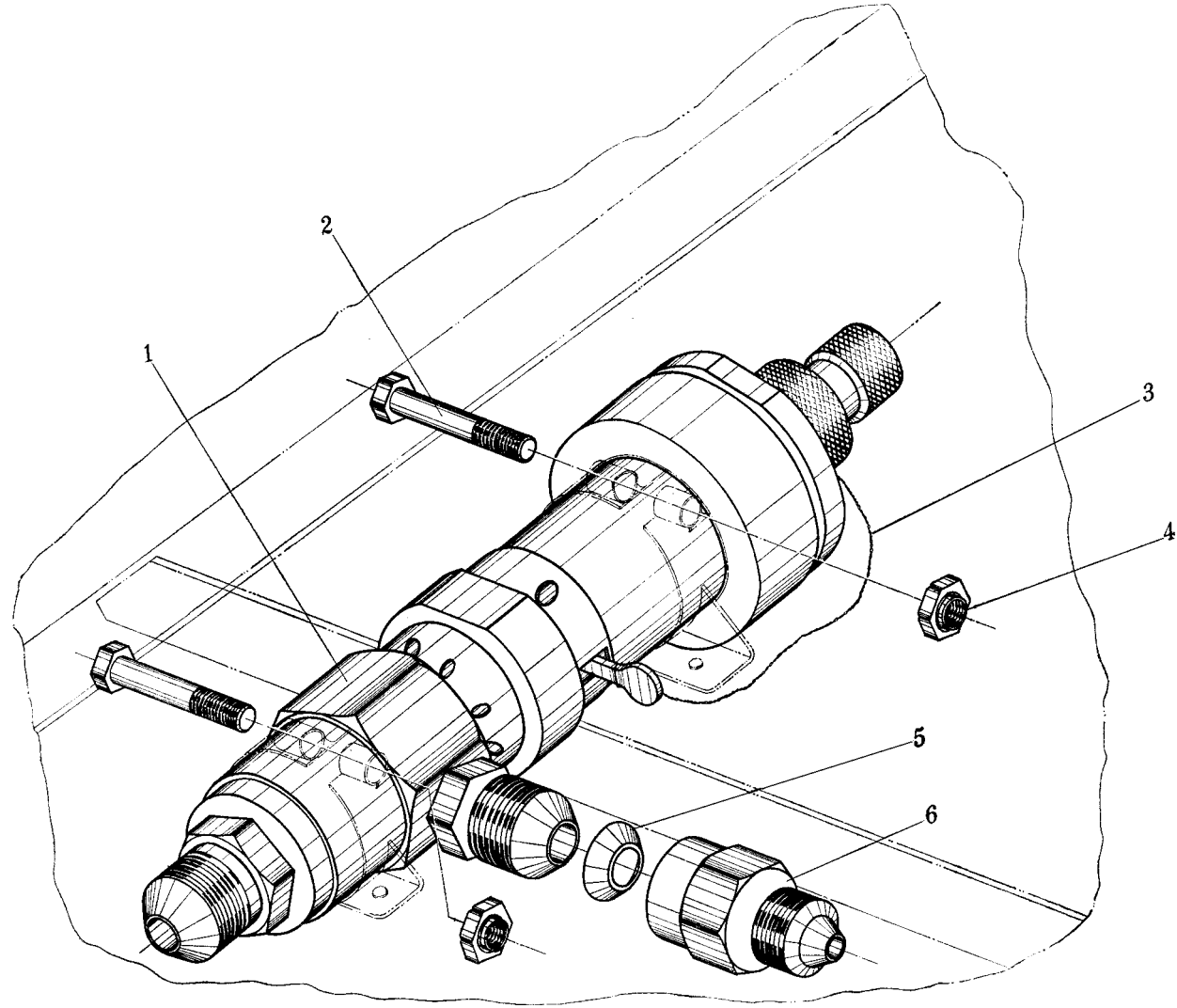


图 11-11 QDF-1 电动冷气开关安装

Fig.11-11 Installation of QDF-1 compressed air solenoid valve

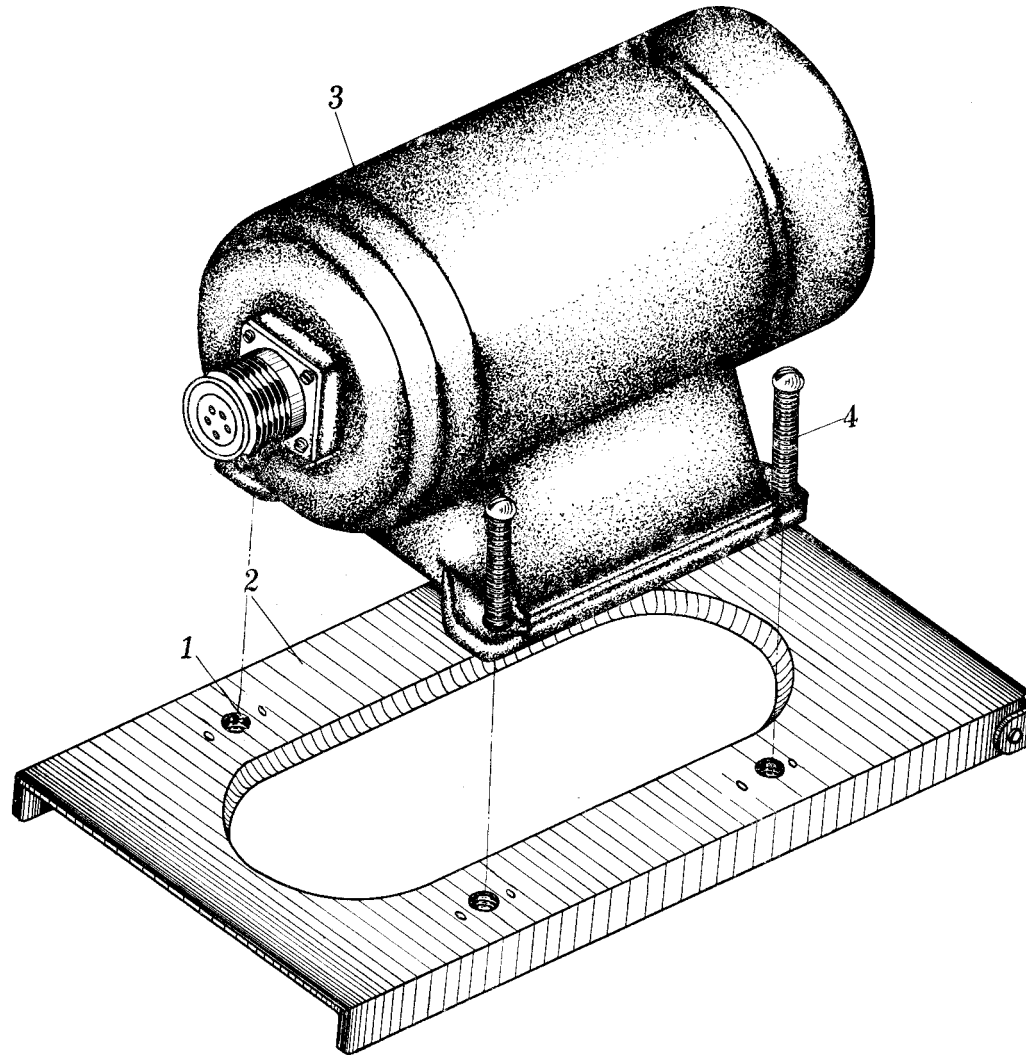


图 11-12 SBL-40 变流机安装

Fig.11-12 Installation of SBL-40 inverter

插图 Fig.		名称 Nomenclature	件号 Part. No.	件数 Qty	详见图号 Ref. Fig. No.	材料 Material	备注 Remarks
图号 No.	图位编号 Loc. No.						
(11-10)	5	起动线圈安装 Installation of starting coil	DH-2	1		成件 Finished product	见第五册 See VOL.5
	6	支架 Support	H2-7220-100	1		焊接件 Weldment	
	7	夹箍 Clamp	HB2-22-30×20B	2		标准件 Standard part	
11-11		QDF-1 电动冷气开关安装 Installation of QDF-1 compressed air solenoid valve	H2-7221-00	1		装配件 Assembly	
	1	电动冷气开关 Compressed air solenoid valve	QDF-1	1		成件 Finished product	见第五册 See VOL.5
	2	螺栓 Bolt	HB1-101G-5×28	2		标准件 Standard part	
	3	保险丝 Fuse	H2-7221-00	1		Zd 组 Group Zd	
	4	螺母 Nut	M5GB925	2		标准件 Standard part	

插图 Fig.		名称 Nomenclature	件号 Part. No.	件数 Qty	详见图号 Ref. Fig. No.	材料 Material	备注 Remarks
图号 No.	图位编号 Loc. No.						
(11-11)	5	垫圈 Washer	H2-7221-01	2		LF21-M	
	6	气嘴 Air nozzle	H2-7221-02	2		45	
11-12		SBL-40 变流机安装 Installation of SBL-40 inverter	H2-7230-00A	1		装配件 Assembly	
	1	自锁螺母 Self-locking nut	AM5GB930-MLC15	4		标准件 Standard part	
	2	底板 Bottom plate	H2-7230-10A	1		装配件 Assembly	
	3	变流机 Inverter	SBL-40	1		成件 Finished product	见第五册 See VOL.5
	4	螺栓 Bolt	HB1-202G-M5×18	4		标准件 Standard part	

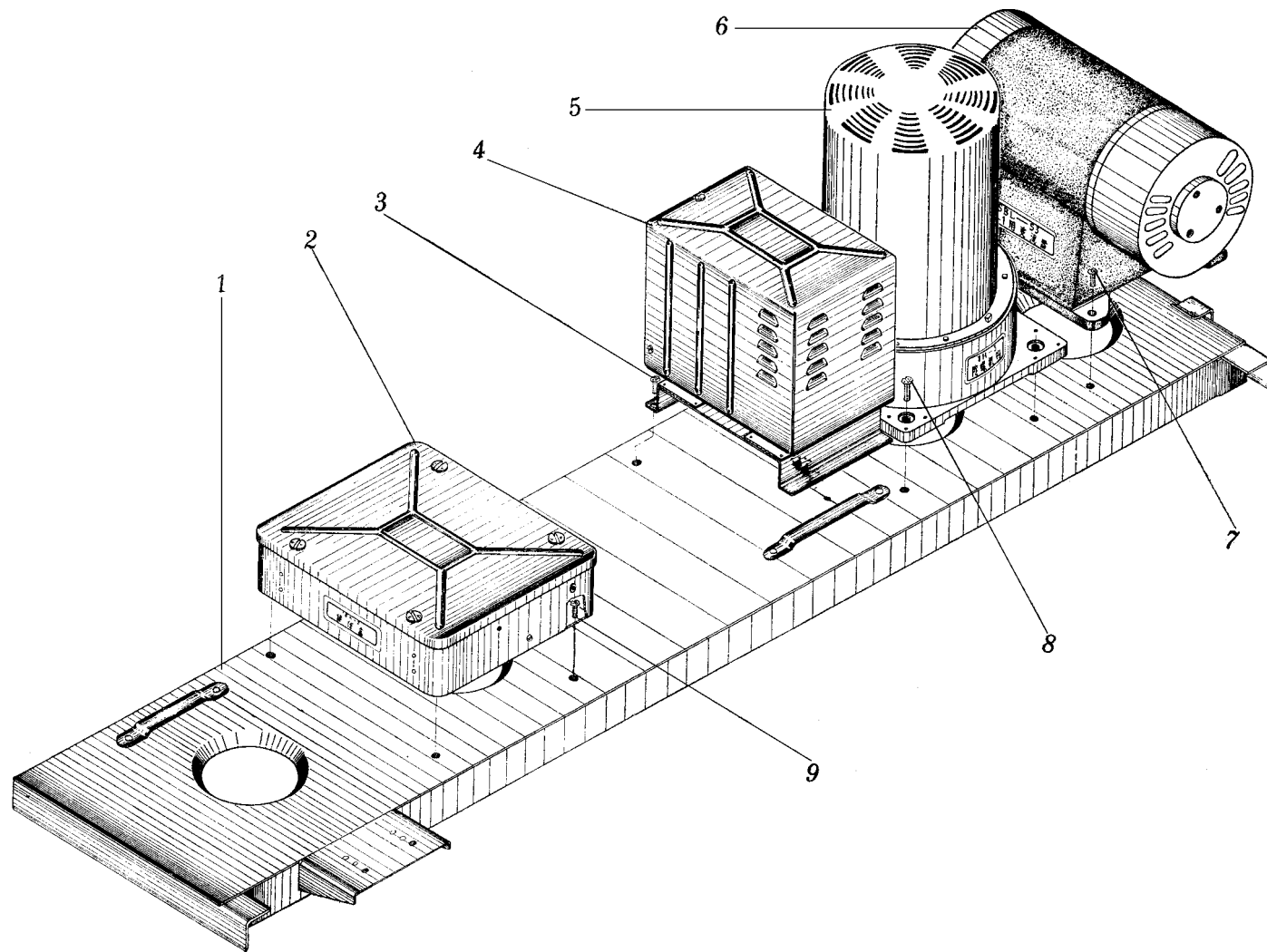


图 11-13 放大器、陀螺机构和变流机安装

Fig.11-13 Installation of amplifier, gyro mechanism and inverter

插图 Fig.		名称 Nomenclature	件号 Part. No.	件数 Qty	详见图号 Ref. Fig. No.	材料 Material	备注 Remarks
图号 No.	图位编号 Loc. No.						
11-13		放大器、陀螺机构和变流机安装 Installation of amplifier, gyro mechanism & inverter	H2-7232-00A	1		装配件 Assembly	
	1	支架 Support	H2-7232-10A	1		装配件 Assembly	
	2	接线盒 Junction box	EX-2	1		成件 Finished product	见第五册 See VOL.5
	3	螺钉 Screw	HB1-202G-M4×14	2		标准件 Standard part	
	4	放大器 Amplifier	FL-3	1		成件 Finished product	见第五册 See VOL.5
	5	陀螺机构 Gyro mechanism	TH-3	1		成件 Finished product	见第五册 See VOL.5
	6	变流机 Inverter	SBL-53	1		成件 Finished product	见第五册 See VOL.5
	7	螺钉 Screw	HB1-202G-M5×18	2		标准件 Standard part	
8	螺钉 Screw	HB1-202G-M4×26	4		标准件 Standard part		

插图 Fig.		名称 Nomenclature	件号 Part. No.	件数 Qty	详见图号 Ref. Fig. No.	材料 Material	备注 Remarks
图号 No.	图位编号 Loc. No.						
(11-13)	9	螺钉 Screw	HB1-202G-M5×14	4		标准件 Standard part	
11-14		转速表传感器安装 Installation of tachometer sensor	H2-7240-00	1		装配件 Assembly	
	1	螺母 Nut	BM5GB54-45	2		标准件 Standard part	
	2	弹簧垫圈 Spring washer	5GB859-65Mn	2		标准件 Standard part	
	3	支架 Support	H2-7240-100	1		焊接件 Weldment	
	4	螺钉 Screw	HB1-202G-M5×12	2		标准件 Standard part	
	5	转速表发电机 Tachometer generator	GZ-14	1		成件 Finished product	见第五册 See VOL.5
	6	软轴 Flexible shaft		1		成件 Finished product	见第五册 See VOL.5

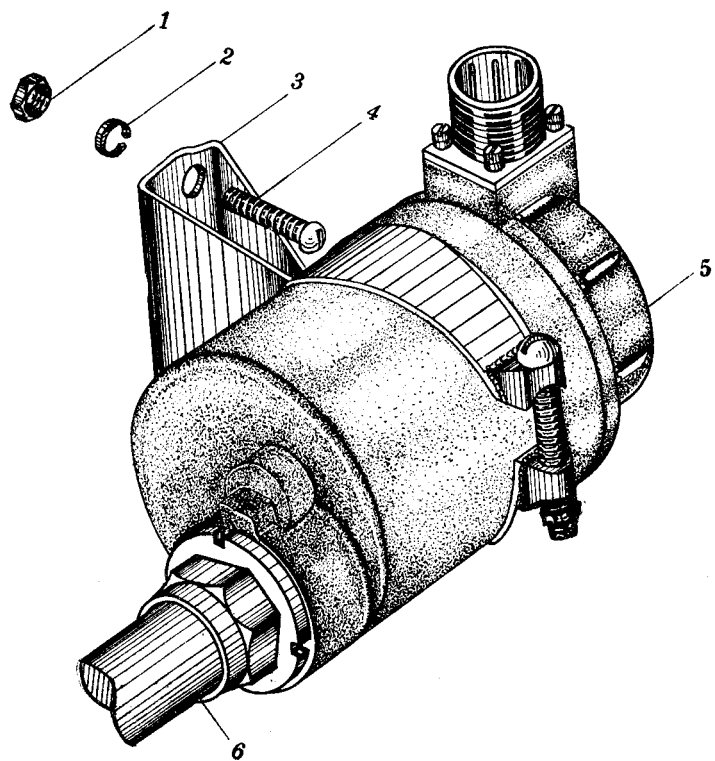


图 11-14 转速表传感器安装
Fig.11-14 Installation of tachometer sensor

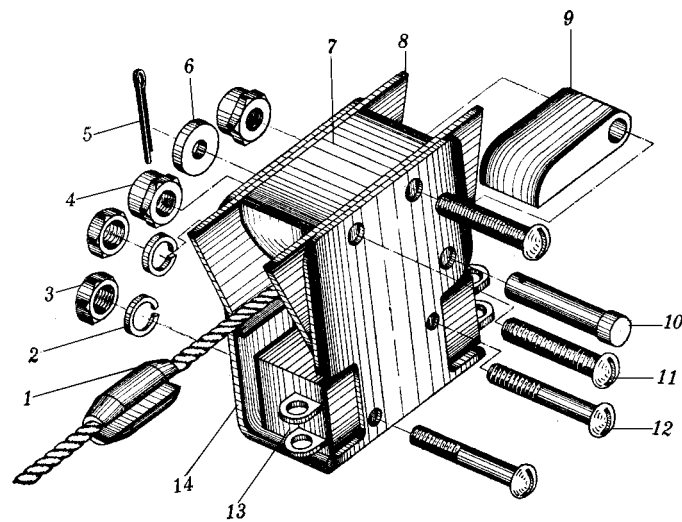


图 11-15 调整片中立位置信号器安装
Fig.11-15 Installation of trim neutral position signaller

插图 Fig.		名称 Nomenclature	件号 Part. No.	件数 Qty	详见图号 Ref. Fig. No.	材料 Material	备注 Remarks
图号 No.	图位编号 Loc. No.						
11-15		调整片中立位置信号安装 Installation of trim neutral position signaller	H2-7250-00	1		装配件 Assembly	
	1	接触块 Contacting block	H2-7250-05	1		HPb59-1	
	2	弹簧垫圈 Spring washer	2GB859-65Mn	2		标准件 Standard part	
	3	螺母 Nut	BM2GB52-45	2		标准件 Standard part	
	4	螺母 Nut	M3GB924-45	2		标准件 Standard part	
	5	开口销 Split pin	1×12GB91	1		标准件 Standard part	
	6	垫圈 Washer	3×8×0.5GB1018-20	1		标准件 Standard part	
	7	滑块 Slide block	H2-7250-03	1		尼龙 1010 Nylon 1010	
8	垫片 Gasket	H2-7250-02	2		夹布胶板 3302-1 Rubberized fabric plate 3302-1		

插图 Fig.		名称 Nomenclature	件号 Part. No.	件数 Qty	详见图号 Ref. Fig. No.	材料 Material	备注 Remarks
图号 No.	图位编号 Loc. No.						
(11-15)	9	舌片 Tongue	H2-7250-04	1		LD5	
	10	平头销 Flat pin	HB1-703G3×20×18	1		标准件 Standard part	
	11	螺钉 Screw	HB1-202G-M3×22	2		标准件 Standard part	
	12	螺栓 Bolt	H2-7250-06	2		ML15	
	13	电门 Switch	WK3-1	1		成件 Finished product	见第五册 See VOL.5
	14	夹架 Clamp frame	H2-7250-07	1		20	
	11-16		荧光灯安装 Installation of fluorescent light				
	1	支架 Support	H2-7251-10	1		装配件 Assembly	用于前后舱左侧荧光灯 For left side fluorescent light of front & rear cockpit

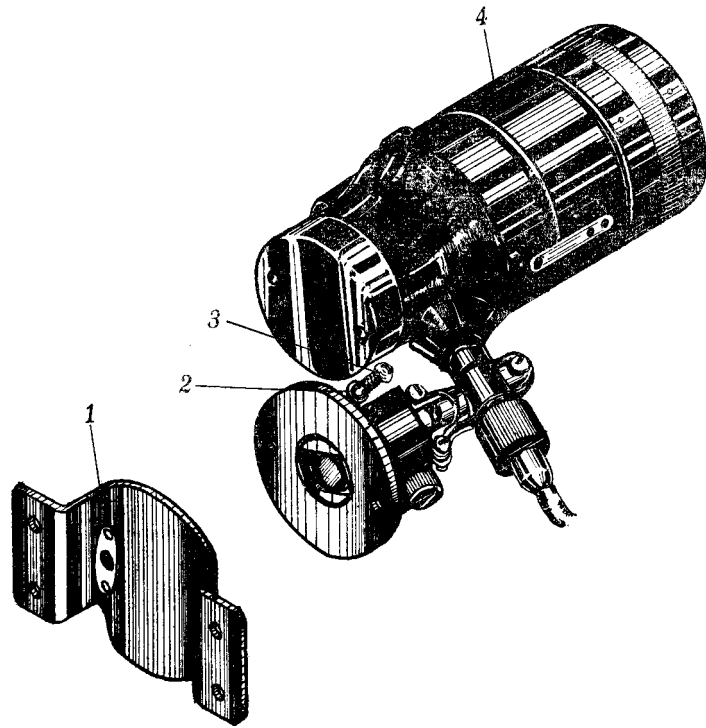


图 11-16 荧光灯安装

Fig.11-16 Installation of fluorescent light

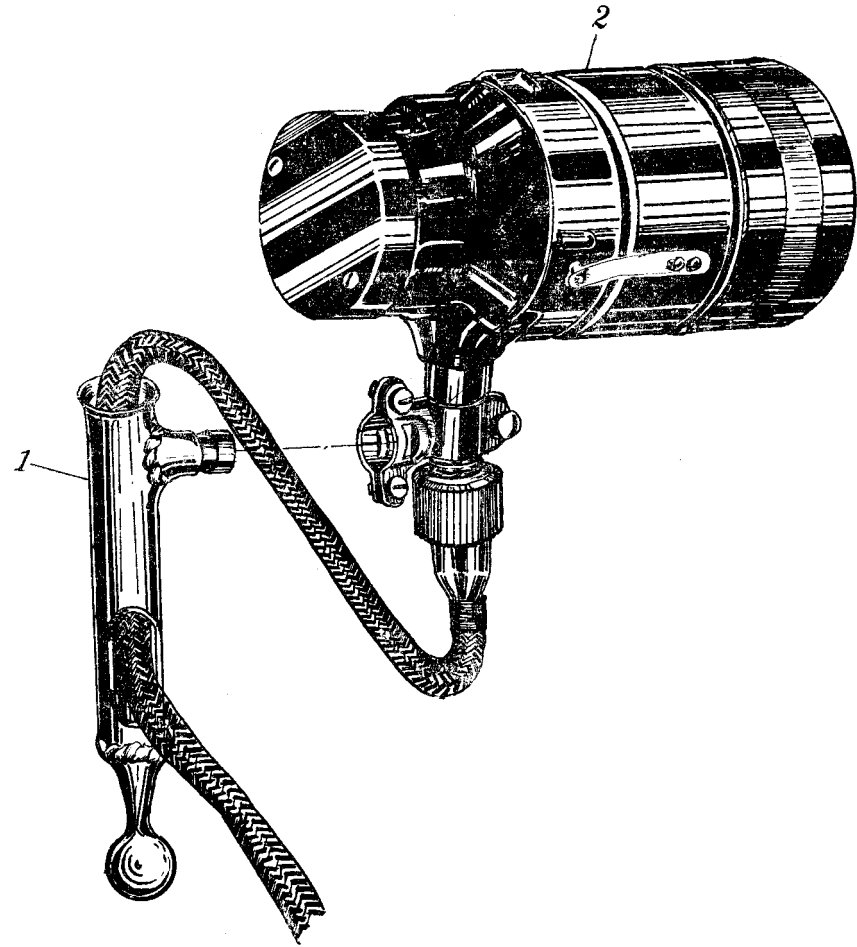


图 11-17 荧光灯安装

Fig.11-17 Installation of fluorescent light

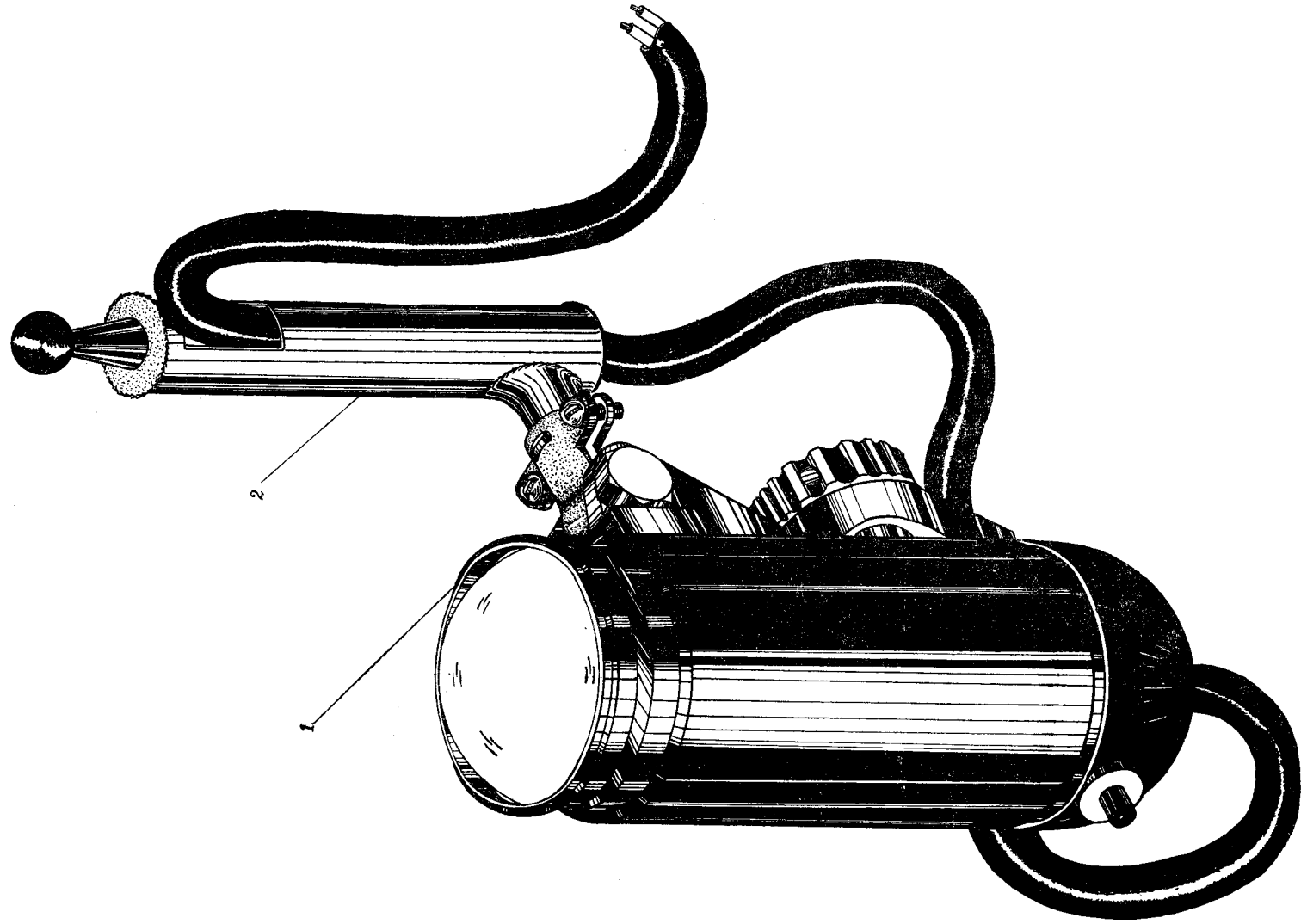


图 11-18 座舱灯安装

Fig.11-18 Installation of cockpit light

插图 Fig.		名称 Nomenclature	件号 Part. No.	件数 Qty	详见图号 Ref. Fig. No.	材料 Material	备注 Remarks
图号 No.	图位编号 Loc. No.						
(11-16)		支架 Support	H2-7254-10	1		装配件 Assembly	用于后舱右侧荧光灯 For right side fluorescent light of front & rear cockpit
	2	弹簧垫圈 Spring washer	4GB859-65Mn	2		标准件 Standard part	
	3	螺钉 Screw	HB1-202G-M4×10	2		标准件 Standard part	
	4	荧光灯 Fluorescent light	YD-1	1		成件 Finished product	见第五册 See VOL.5
		灯泡 Light bulb	RA-4W	1		成件 Finished product	见第五册 See VOL.5
		荧光灯安装 Installation of fluorescent light					
		1	拉杆 Pull rod	H2-7255-20-1	1		焊接件 Weldment
11-17	2	荧光灯 Fluorescent light	YD-1	1		成件 Finished product	见第五册 See VOL.5

插图 Fig.		名称 Nomenclature	件号 Part. No.	件数 Qty	详见图号 Ref. Fig. No.	材料 Material	备注 Remarks
图号 No.	图位编号 Loc. No.						
(11-17)		灯泡 Light bulb	RA-4W	1		成件 Finished product	见第五册 See VOL.5
11-18		座舱灯安装 Installation of cockpit light					
	1	座舱灯 Cockpit light	ZCD-2	1		成件 Finished product	见第五册 See VOL.5
		灯泡 Light bulb	FJ-30	1		成件 Finished product	见第五册 See VOL.5
	2	拉杆 Pull rod	H2-7255-20-2	1		焊接件 Weldment	用于前舱 For front cockpit
		拉杆 Pull rod	H2-7255-20-1	1		焊接件 Weldment	用于后舱 For rear cockpit
11-19		前起落架信号灯安装 Installation of nose landing gear signal light	H2-7258-00	1		装配件 Assembly	

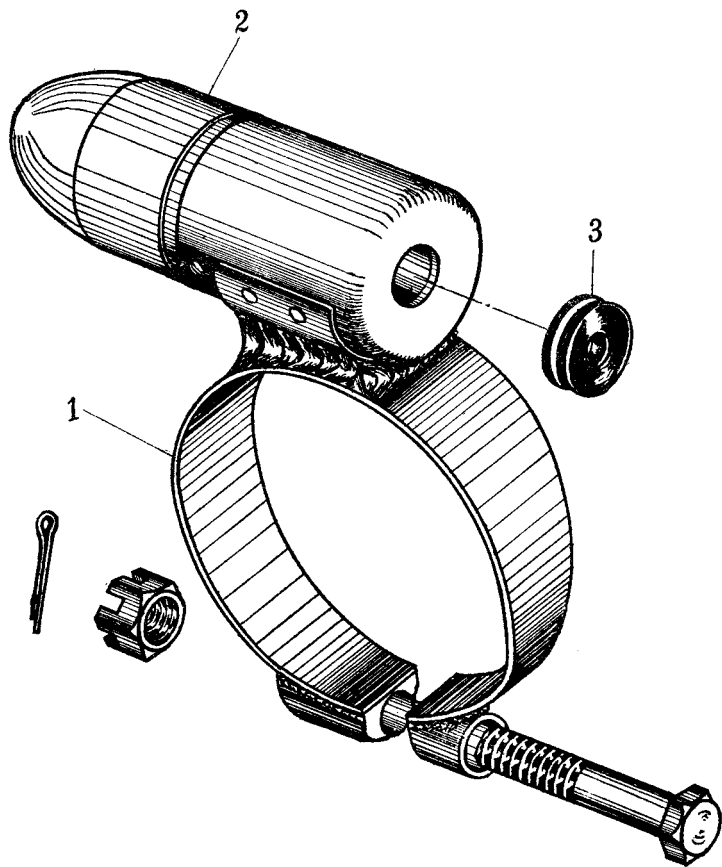


图 11-19 前起落架信号灯安装

Fig.11-19 Installation of signal light of nose landing gear

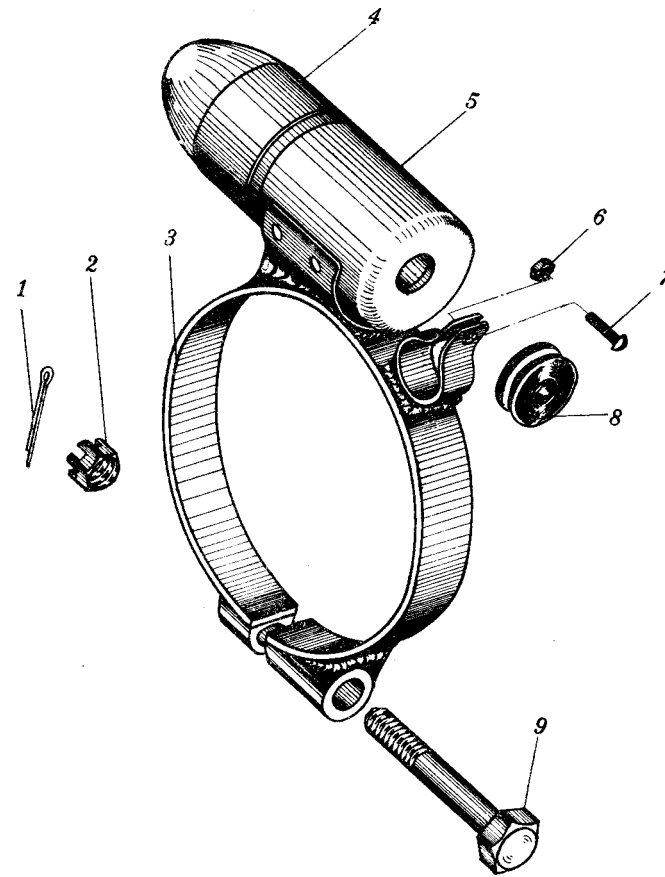


图 11-20 主起落架信号灯安装

Fig.11-20 Installation of signal light of main landing gear

插图 Fig.		名称 Nomenclature	件号 Part. No.	件数 Qty	详见图号 Ref. Fig. No.	材料 Material	备注 Remarks
图号 No.	图位编号 Loc. No.						
(11-19)	1	信号灯固定夹箍 Fixing clamp for signal light	H2-7258-10	1		焊接件 Weldment	
	2	航行灯 Navigation light	WD-1	1		成件 Finished product	见第五册 See VOL.5
		灯泡 Light bulb	FJ-15	1		成件 Finished product	见第五册 See VOL.5
	3	橡皮衬套 Rubber bush	HB2-6-6×5	1		标准件 Standard part	
11-20		主起落架信号灯安装 Installation of main landing gear signal light	H2-7259-00	1		装配件 Assembly	
	1	开口销 Split pin	1.5×15GB91	2		标准件 Standard part	
	2	螺母 Nut	HB1-403G-M6	2		标准件 Standard part	
	3	箍夹 Clamp	H2-7259-20	2		焊接件 Weldment	

插图 Fig.		名称 Nomenclature	件号 Part. No.	件数 Qty	详见图号 Ref. Fig. No.	材料 Material	备注 Remarks
图号 No.	图位编号 Loc. No.						
(11-20)	4	航行灯	WD-1	2		成件	见第五册
		Navigation lamp				Finished product	See VOL.5
		灯泡	FJ-15	2		成件	见第五册
			Light bulb			Finished product	See VOL.5
	5	座套	H2-7258-11	2		LF21-M	
		Bed sleeve					
	6	螺母	M3GB924-45	2		标准件	
		Nut				Standard part	
	7	螺钉	HB1-202G-M3×12	2		标准件	
Screw					Standard part		
8	衬套	HB2-6-6×5	2		标准件		
	Bush				Standard part		
9	螺钉	HB1-102G6×44×3	2		标准件		
	Screw				Standard part		
11-21		GHC-2 传感部安装 Installation of GHC-2 sensor	H2-7261-00A	1		装配件 Assembly	

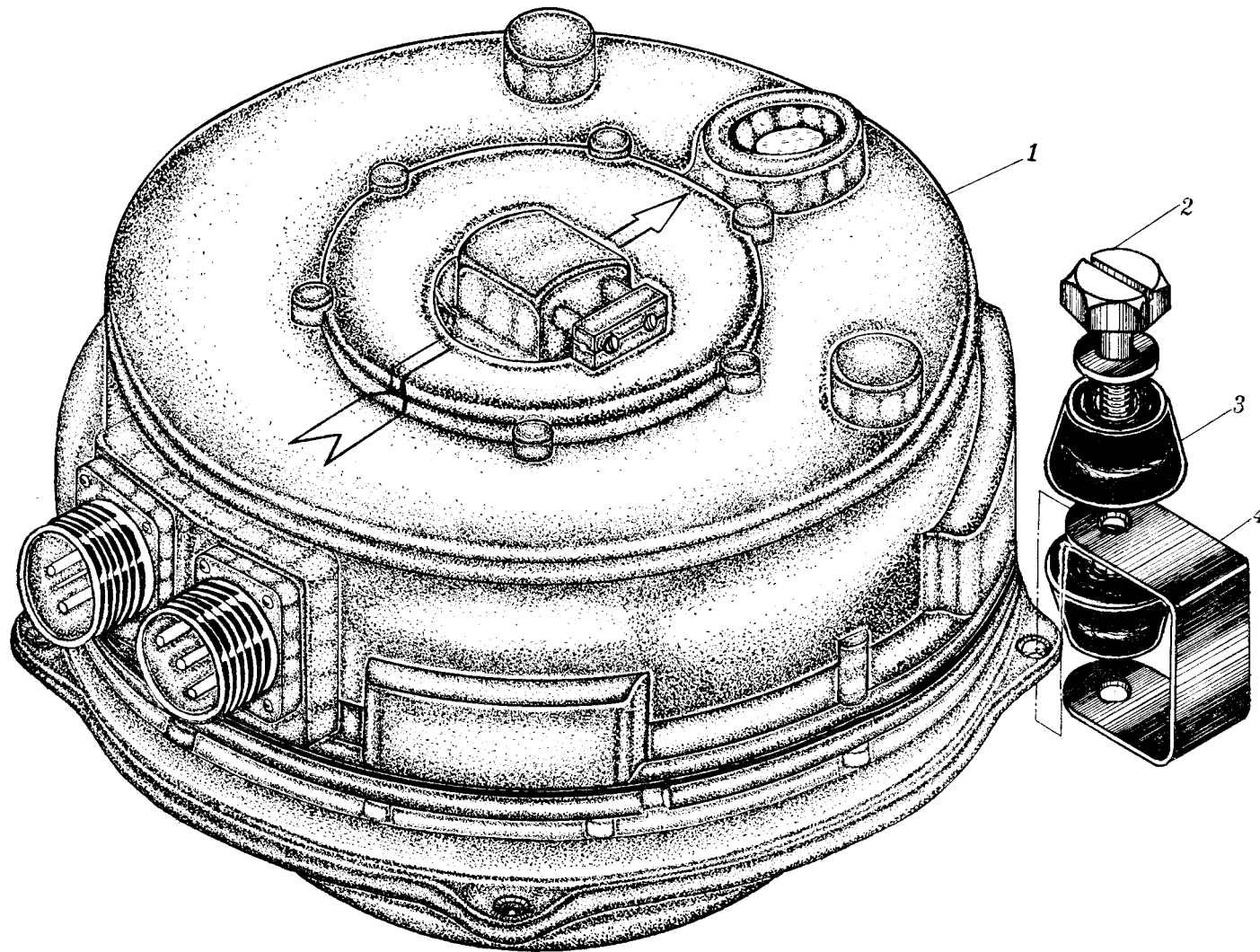


图 11-21 GHC-2 传感部安装
Fig.11-21 Installation of GHC-2 sensor

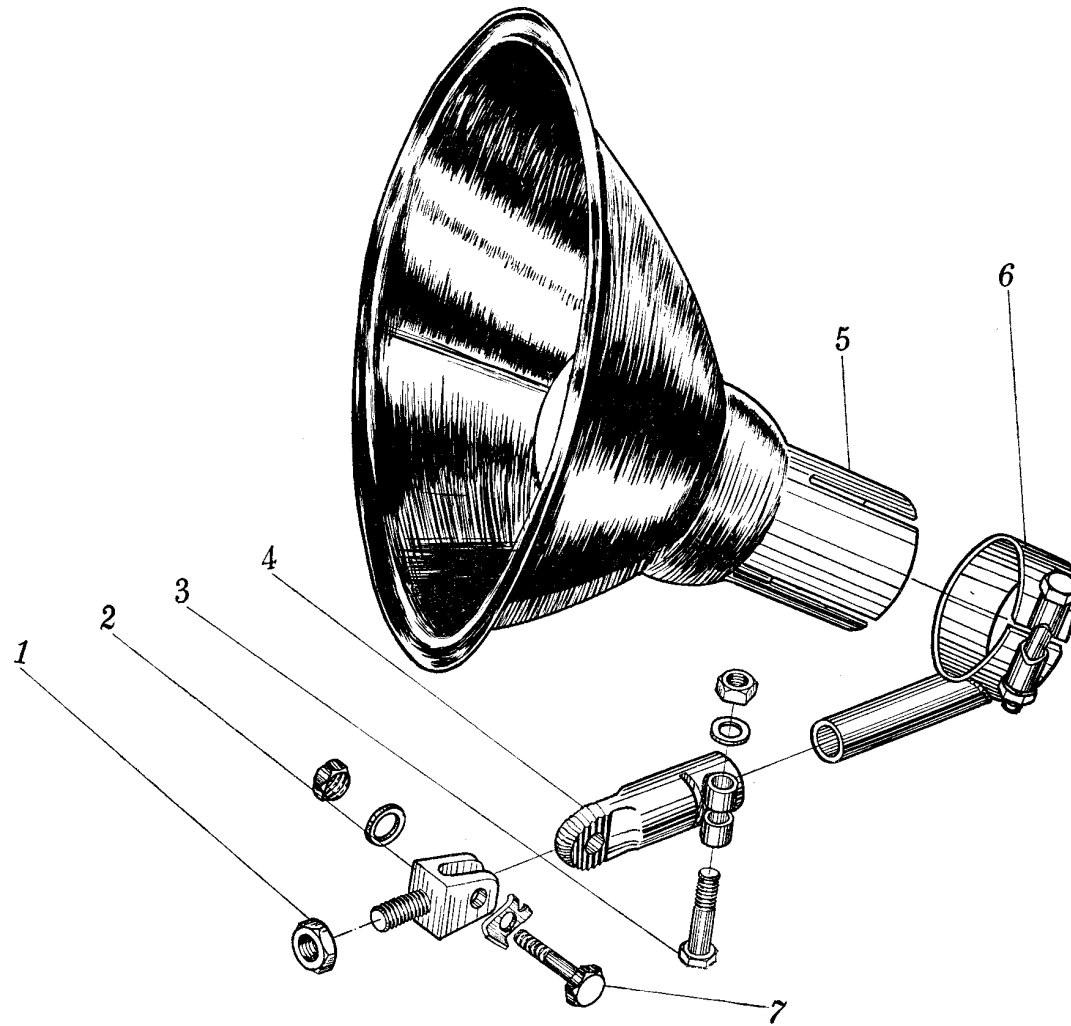


图 11-22 着陆灯安装

Fig.11-22 Installation of landing light

插图 Fig.		名称 Nomenclature	件号 Part. No.	件数 Qty	详见图号 Ref. Fig. No.	材料 Material	备注 Remarks
图号 No.	图位编号 Loc. No.						
(11-21)	1	传感部 Sensor	GHC-2	1		成件 Finished product	见第五册 See VOL.5
	2	螺钉 Screw	H2-7261-01A	4		GHC-2 附件成件加工 Working of finished product-ass	
	3	减震垫 Damper	H2-7230-01-2	8		橡胶 1150 Rubber 1150	
	4	搭铁片 Bonding jumper	H2-7261-02A	1		T4 -M	
11-22		着陆灯安装 Installation of landing light	H2-7262-00	1		装配件 Assembly	
	1	螺母 Nut	M8GB1007-45	1		标准件 Standard part	
	2	耳环螺栓 Eyelet bolt	H2-7262-01	1		45	
	3	螺栓 Bolt	HB1-101G5×26	1		标准件 Standard part	

插图 Fig.		名称 Nomenclature	件号 Part. No.	件数 Qty	详见图号 Ref. Fig. No.	材料 Material	备注 Remarks
图号 No.	图位编号 Loc. No.						
(11-22)	4	螺母	M5GB925	1		标准件	
		Nut				Standard part	
		垫圈	5×12×1.5GB1018-20	1		标准件	
		Washer				Standard part	
		杯体	H2-7262-10	1		焊接件	
		Cup				Weldment	
		着陆灯	ZLD-4	1		成件	见第五册
		Landing light				Finished product	See VOL.5
		灯泡	24V 220W	1		成件	见第五册
		Light bulb				Finished product	See VOL.5
		支架	H2-7262-20	1		焊接件	
		Support				Weldment	
		管子	H2-7262-20-1	1		20	
		Tube					
卡箍	Q/5A3-9-45×20B	1		标准件			
Clamp				Standard part			
7	螺栓	HB1-101G6×22	1		标准件		
	Bolt				Standard part		

插图 Fig.		名 称 Nomenclature	件 号 Part. No.	件数 Qty	详见图号 Ref. Fig. No.	材 料 Material	备 注 Remarks
图号 No.	图位编号 Loc. No.						
(11-22)		保险垫片 Safety washer	6GB1024-20	1		标准件 Standard part	
		垫圈 Washer	6×12×1GB1018-20	1		标准件 Standard part	
		螺母 Nut	M6GB925	1		标准件 Standard part	

十二、仪表

INSTRUMENT

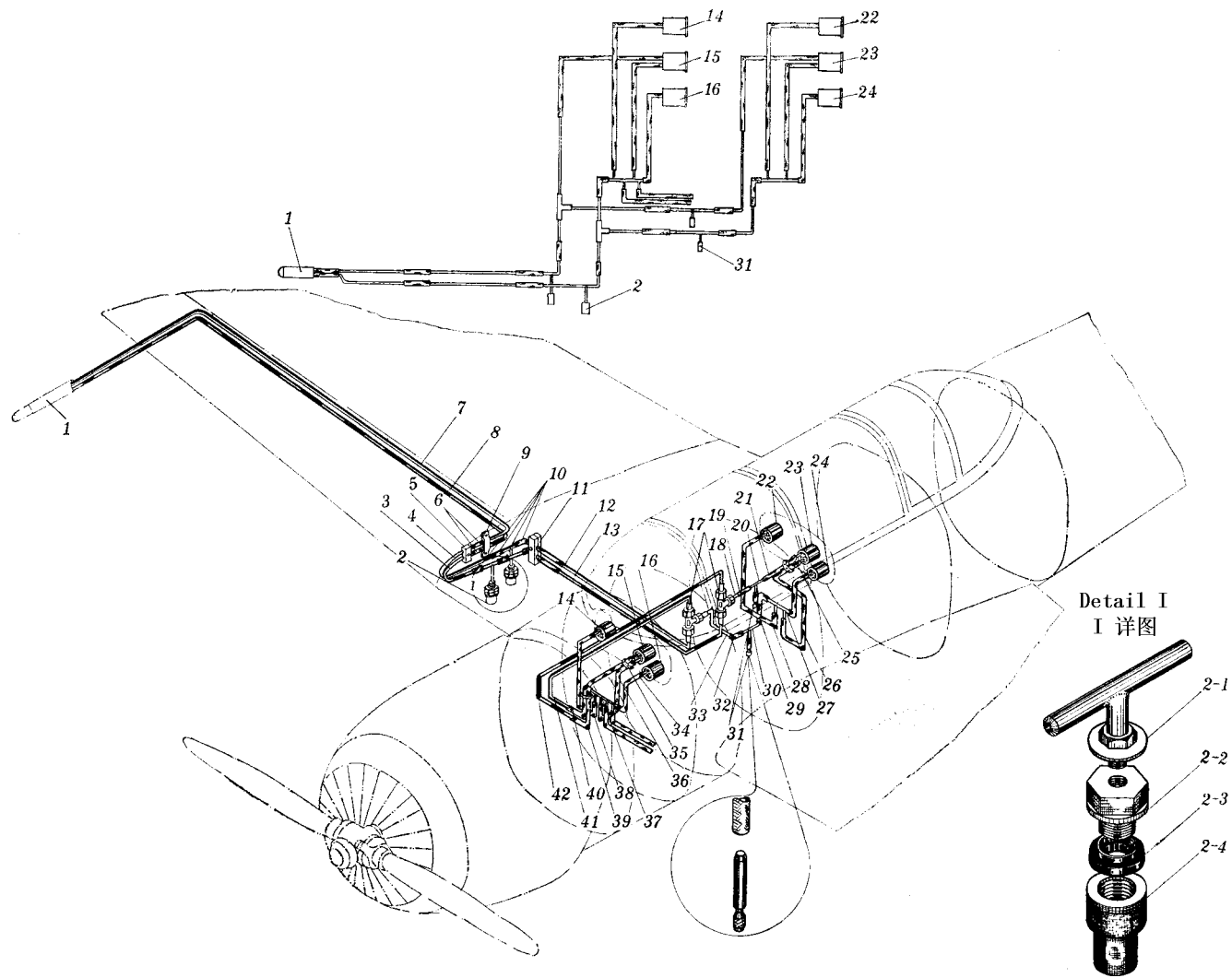


图 12-1 航行设备安装图

Fig.12-1 Installation schematic of navigation instrument

插图 Fig.		名称 Nomenclature	件号 Part. No.	件数 Qty	详见图号 Ref. Fig. No.	材料 Material	备注 Remarks
图号 No.	图位编号 Loc. No.						
12-1		航行设备安装图 Installation schematic of navigation instrument	H2-7700-00	1		装配件 Assembly	
	1	空速管 Pitot tube	GKY-5	1		成件 Finished product	见第五册 See VOL.5
	2	水份沉淀器 Water precipitator	H2-7700-110	2		装配件 Assembly	
	2-1	过滤器接管 Filter pipe	H2-7700-50	2		焊接件 Weldment	
	2-2	接头 Connector	H2-7700-111	2		LY12-CZ	
	2-3	密封圈 Sealing washer	H2-7700-113	2		橡胶 1152 Rubber 1152	
	2-4	透明罩 Transparent cover	H2-7700-112	2		尼龙 1010 Nylon 1010	
	3	管子 Pipe	H2-7700-06-1	1		LF2-M	
	4	管子 Pipe	H2-7700-06-2	1		LF2-M	

插图 Fig.		名称 Nomenclature	件号 Part. No.	件数 Qty	详见图号 Ref. Fig. No.	材料 Material	备注 Remarks
图号 No.	图位编号 Loc. No.						
(12-1)	5	管夹	H2-7700-02	2		二次铝合金	
		Pipe clamp				Secondary aluminium alloy	
		螺栓	HB1-202G-M3×22	1		标准件	
		Bolt				Standard part	
	6	轻型自锁螺母	M3GB924-45	1		标准件	
		Light self-locking nut				Standard part	
	7	管子	H2-7700-06-4	1		5T4-10	
		Pipe				LF2-M	
	8	管子	H2-7700-06-3	1		LF2-M	
		Pipe				LF2-M	
	9	夹箍	H2-7700-01	1		LF12-M	
		Clamp					
螺栓		HB1-202G-M3×10	2		标准件		
Bolt					Standard part		
	轻型自锁螺母	M3GB924-45	2		标准件		
	Light self-locking nut				Standard part		

插图 Fig.		名称 Nomenclature	件号 Part. No.	件数 Qty	详见图号 Ref. Fig. No.	材料 Material	备注 Remarks
图号 No.	图位编号 Loc. No.						
(12-1)	10	夹布胶管 Rubberized fabric hose	H2-7700-05-1	4		5T4-10	
	11	管夹 Pipe clamp	H2-7700-02	2		二次铝合金 Secondary aluminium alloy	
		螺栓 Bolt	HB1-202G-M3×20	1		标准件 Standard part	
		轻型自锁螺母 Light self-locking nut	M3GB924-45	1		标准件 Standard part	
	12	管子 Pipe	H2-7700-80-6	1		装配件 Assembly	
	13	管子 Pipe	H2-7700-80-5	1		装配件 Assembly	
	14	升降速度表 Rate of climb indicator	BC10	1		成件 Finished product	见第五册 See VOL.5
	15	空速表 Airspeed indicator	BK450	1		成件 Finished product	见第五册 See VOL.5
16	高度表 Altimeter	BG12-1A	1		成件 Finished product	见第五册 See VOL.5	

插图 Fig.		名称 Nomenclature	件号 Part. No.	件数 Qty	详见图号 Ref. Fig. No.	材料 Material	备注 Remarks
图号 No.	图位编号 Loc. No.						
(12-1)	17	三向接头 Three-way connector	HB4-17-4	2		标准件 Standard part	
	18	管子 Pipe	H2-7700-80-3	1		装配件 Assembly	
	19	夹布胶管 Rubberized fabric hose	H2-7700-05-10	1		5T4-10	
	20	三通管 Three-way pipe	H2-7700-20	1		焊接件 Weldment	
	21	夹布胶管 Rubberized fabric hose	H2-7700-05-2	1		5T4-10	
	22	升降速度表 Rate of climb indicator	BC10	1		成件 Finished product	见第五册 See VOL.5
	23	空速表 Airspeed indicator	BK450	1		成件 Finished product	见第五册 See VOL.5
	24	高度表 Altimeter	BG12-1A	1		成件 Finished product	见第五册 See VOL.5
	25	夹布胶管 Rubberized fabric hose	H2-7700-05-4	1		5T4-10	

插图 Fig.		名称 Nomenclature	件号 Part. No.	件数 Qty	详见图号 Ref. Fig. No.	材料 Material	备注 Remarks
图号 No.	图位编号 Loc. No.						
(12-1)	26	夹布胶管 Rubberized fabric hose	H2-7700-05-5	1		5T4-10	
	27	四通管 Four-way pipe	H2-7700-30	1		焊接件 Weldment	
	28	夹布胶管 Rubberized fabric hose	H2-7700-05-11	1		5T4-10	
	29	夹布胶管 Rubberized fabric hose	H2-7700-05-6	1		5T4-10	
	30	三通管 Three-way pipe	H2-7700-20	1		焊接件 Weldment	
	31	塞杆 Plug rod	H2-7700-03	2		LY11-CZ	
	32	夹布胶管 Rubberized fabric hose	H2-7700-05-4	1		5T4-10	
	33	管子 Pipe	H2-7700-80-4	1		装配件 Assembly	
	34	夹布胶管 Rubberized fabric hose	H2-7700-05-4	1		5T4-10	

插图 Fig.		名称 Nomenclature	件号 Part. No.	件数 Qty	详见图号 Ref. Fig. No.	材料 Material	备注 Remarks
图号 No.	图位编号 Loc. No.						
(12-1)	35	箍带	2HB3-21	4		标准件	
		Clamp strip				Standard part	
	36	扣头	1HB3-21	4		标准件	
		Snap for strip				Standard part	
	37	夹布胶管	H2-7700-05-5	1		5T4-10	
		Rubberized fabric hose					
	38	六通管	H2-7700-40	1		焊接件	
		Six-way pipe				Weldment	
	39	夹布胶管	H2-7700-05-9	1		5T4-10	
		Rubberized fabric hose					
	40	夹布胶管	H2-7700-05-3	1		5T4-10	
		Rubberized fabric hose					
41	夹布胶管	H2-7700-05-2	1		5T4-10		
	Rubberized fabric hose						
42	管子	H2-7700-80-2	1		装配件		
	Pipe				Assembly		
		管子	H2-7700-80-1	1		装配件	
		Pipe				Assembly	

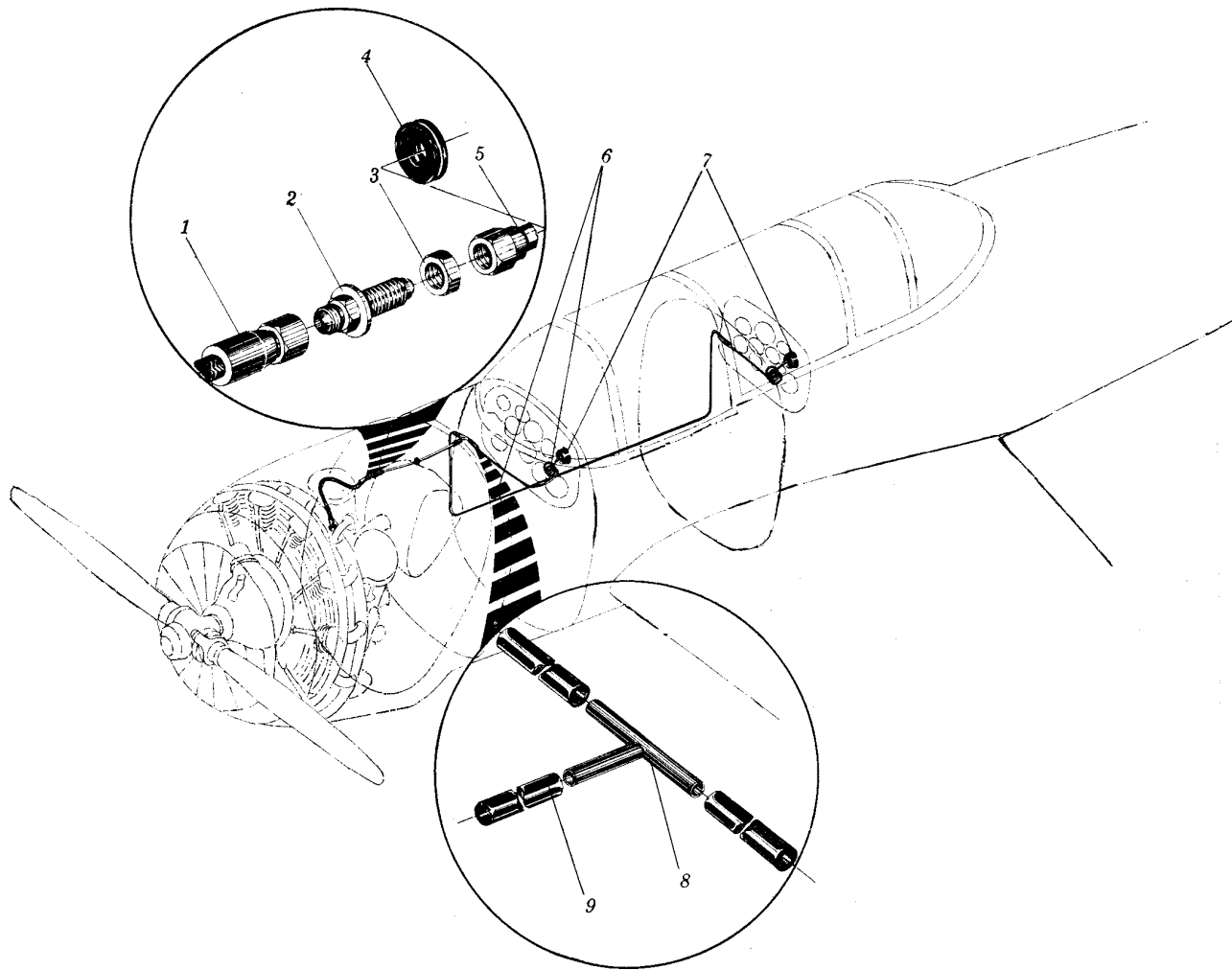


图 12-2 进气压力表管路安装

Fig.12-2 Installation of pipe line for air inlet manometer

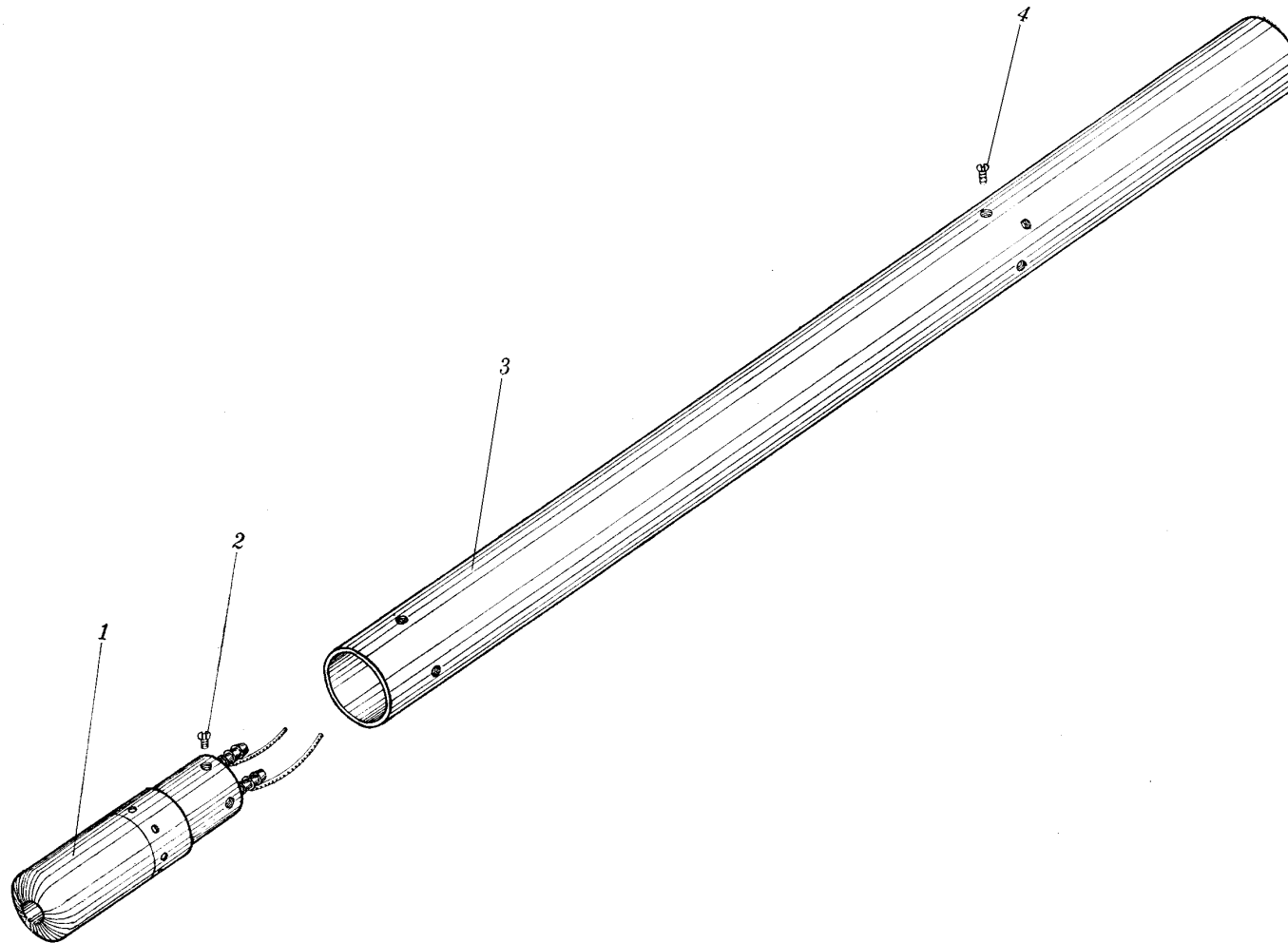


图 12-3 空速管安装

Fig.12-3 Installation of pitot tube

插图 Fig.		名称 Nomenclature	件号 Part. No.	件数 Qty	详见图号 Ref. Fig. No.	材料 Material	备注 Remarks
图号 No.	图位编号 Loc. No.						
12-2		进气压力表管路安装 Installation of manometer pipe line					
	1	软管 Hose	H2-7700-71	1		装配件 Assembly	
	2	二通接头 Two-way connector	Q/5A4-2-4	1		标准件 Standard part	
	3	螺母 Nut	HB4-46-M12×1	1		标准件 Standard part	
	4	橡皮垫圈 Rubber washer	HB2-6-12×6	1		标准件 Standard part	
	5	管子 Pipe	H2-7700-80-7	1		装配件 Assembly	
	6	蛇形管 Coiler	H2-7700-90A	2		装配件 Assembly	
	7	进气压力表 Air inlet manometer	BYJ-1	2		成件 Finished product	见第五册 See VOL.5
	8	三通管 Three-way pipe	H2-7700-20	1		焊接件 Weldment	

插图 Fig.		名称 Nomenclature	件号 Part. No.	件数 Qty	详见图号 Ref. Fig. No.	材料 Material	备注 Remarks
图号 No.	图位编号 Loc. No.						
(12-2)	9	夹布胶管 Rubberized fabric hose	H2-7700-05-1	3		5T4-10	
12-3		空速管安装 Installation of pitot tube	H2-7701-00	1		装配件 Assembly	
	1	空速管 Pitot tube	GKY-5	1		成件 Finished product	见第五册 See VOL.5
	2	螺钉 Screw		1		成件 Finished product	
	3	外套管 Outer sleeve pipe	H2-7701-01	1		LY12-CZ	
	4	螺钉 Screw	HB1-202G-M3×6	6		标准件 Standard part	
12-4		前舱仪表板 Front cockpit instrument panel	H2-7710-00C	1			

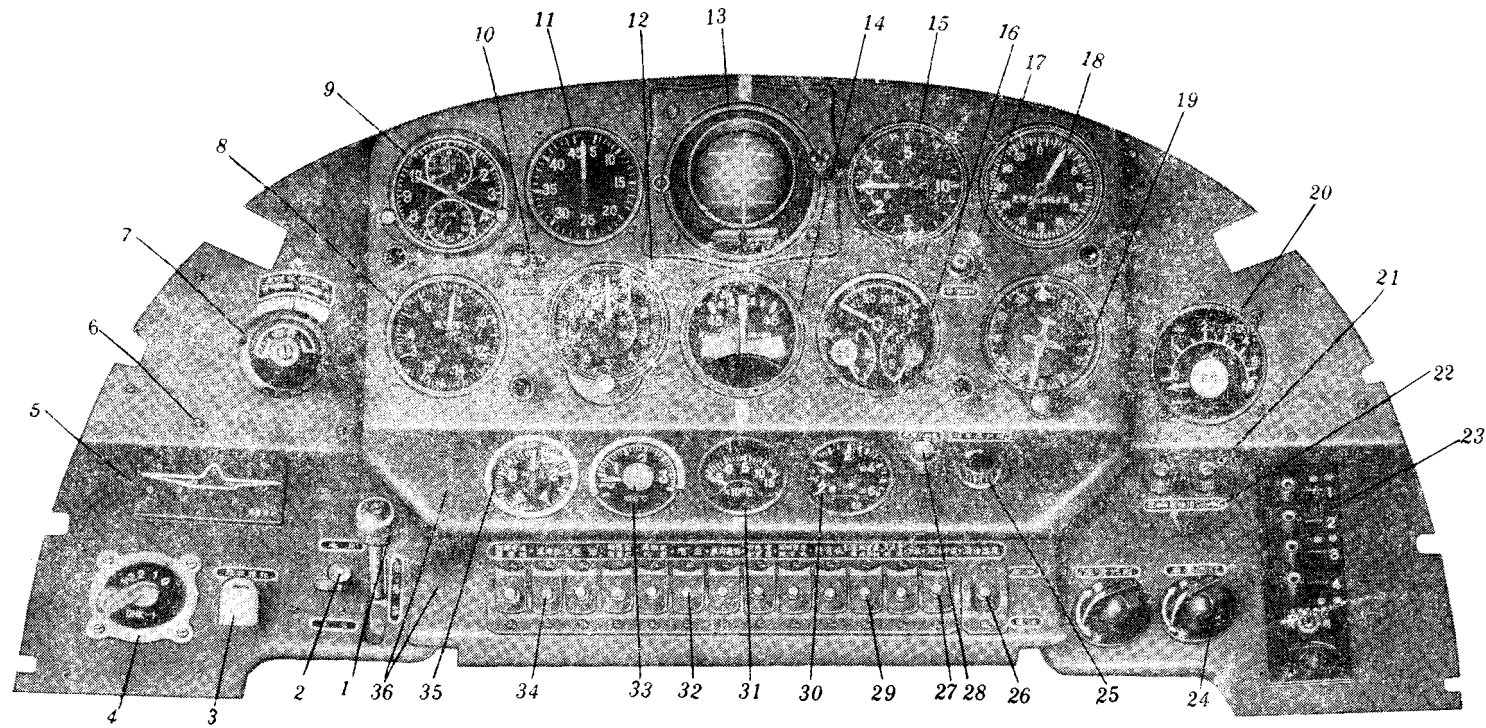


图 12-4 前舱仪表板

Fig.12-4 Front cockpit instrument panel

插图 Fig.		名称 Nomenclature	件号 Part. No.	件数 Qty	详见图号 Ref. Fig. No.	材料 Material	备注 Remarks
图号 No.	图位编号 Loc. No.						
(12-4)	1	起落架开关与手柄及接管嘴装配 Assembly of landing gear switch with handle & nipple	H2-7710-60	1	12-6	装配件 Assembly	
	2	支架 Support	H2-7710-150	1		装配件 Assembly	
		螺钉 Screw	HB1-211G-M4×10	4		标准件 Standard part	
		自锁螺母 Self-locking nut	M4GB925	4		标准件 Standard part	
	3	按钮 Knob	AN-2	1		成件 Finished product	见第五册 See VOL.5
		按钮用保护器 Protector for knob	HB6-27-1	1		标准件 Standard part	
	4	磁电机开关 Switch of magneto	DHK-1	1		成件 Finished product	见第五册 See VOL.5
		螺钉 Screw	HB1-202G-M4×12	4		标准件 Standard part	
	5	起落架位置指示器 Landing gear up-down indicator	XH-7	1		成件 Finished product	见第五册 See VOL.5

插图 Fig.		名称 Nomenclature	件号 Part. No.	件数 Qty	详见图号 Ref. Fig. No.	材料 Material	备注 Remarks
图号 No.	图位编号 Loc. No.						
(12-4)	6	接线板	JXZ-5	1	3-2	成件	见第五册
		Juction plate				Finished product	See VOL.5
		螺钉	HB1-211G-M3×14	2		标准件	
		Screw				Standard part	
	7	自锁螺母	M3GB924-45	2		标准件	
		Self-locking nut				Standard part	
		鱼鳞片操纵机构	H2-6330-00/A	1		装配件	
		Gill control mechanism				Assembly	
	8	螺钉	HB1-126G4×12	4		标准件	
		Screw				Standard part	
螺母		M4GB925	4	标准件			
Nut				Standard part			
9	进气压力表	BYJ-1	1	成件	见第五册		
	Air inlet manometer			Finished product	See VOL.5		
10	时钟	301	1	成件	见第五册		
	Clock			Finished product	See VOL.5		
		信号灯	ZSD-1	1	成件	见第五册	
		Signal light			Finished product	See VOL.5	

插图 Fig.		名称 Nomenclature	件号 Part. No.	件数 Qty	详见图号 Ref. Fig. No.	材料 Material	备注 Remarks
图号 No.	图位编号 Loc. No.						
(12-4)	11	空速表 Airspeed indicator	BK450	1		成件 Finished product	见第五册 See VOL.5
	12	高度表 Altimeter	BG12-1A	1		成件 Finished product	见第五册 See VOL.5
	13	地平仪 Gyro-horizon	BDP-2A	1		成件 Finished product	见第五册 See VOL.5
	14	转弯仪 Turn and bank indicator	BZW-2A	1		成件 Finished product	见第五册 See VOL.5
	15	升降速度表 Rate of climb indicator	BC-10	1		成件 Finished product	见第五册 See VOL.5
	16	三用表 Multi meter	BWY-1	1		成件 Finished product	见第五册 See VOL.5
	17	按钮 Knob	AN-1A	1		成件 Finished product	见第五册 See VOL.5
	18	无线电罗盘指示器 Radio compass indicator	ZHW-1	1		成件 Finished product	见第五册 See VOL.5
	19	陀螺磁罗盘指示器 Gyro magnetic compass indicator	ZH-4	1		成件 Finished product	见第五册 See VOL.5

插图 Fig.		名称 Nomenclature	件号 Part. No.	件数 Qty	详见图号 Ref. Fig. No.	材料 Material	备注 Remarks
图号 No.	图位编号 Loc. No.						
(12-4)	20	油量表	BUR-7	1		成件	见第五册
		Fuel gauge				Finished product	See VOL.5
	21	信号灯	ZSD-1	2		成件	见第五册
		Signal light				Finished product	See VOL.5
		灯泡	FJ-30	4		成件	见第五册
		Light bulb				Finished product	See VOL.5
	22	开关	ZK2-1	1		成件	见第五册
		Switch				Finished product	See VOL.5
	23	电台控制盒		1		成件	见第五册
		Radio set control box				Finished product	See VOL.5
	24	可变电阻	R-11	2		成件	见第五册
		Variable resistor				Finished product	See VOL.5
	25	可变电阻	R-6	1		成件	见第五册
		Variable resistor				Finished product	See VOL.5
26	开关	ZK2-1	1		成件	见第五册	
	Switch				Finished product	See VOL.5	
27	开关	AJK-1	1		成件	见第五册	
	Switch				Finished product	See VOL.5	

插图 Fig.		名称 Nomenclature	件号 Part. No.	件数 Qty	详见图号 Ref. Fig. No.	材料 Material	备注 Remarks
图号 No.	图位编号 Loc. No.						
(12-4)	28	信号灯 Signal light	ZSD-1	1		成件 Finished product	见第五册 See VOL.5
	29	自动保险开关 Automatic cutout	ZKC-2	3		成件 Finished product	见第五册 See VOL.5
	30	电流电压表 I.V.indicator	ZAV-2	1		成件 Finished product	见第五册 See VOL.5
	31	汽化器温度表 Carburetor temperature indicator	ZWH-1	1		成件 Finished product	见第五册 See VOL.5
	32	自动保险开关 Automatic cutout	ZKC-5	7		成件 Finished product	见第五册 See VOL.5
	33	汽缸头温度表 Cylinder head temperature indicator	ZWG-2	1		成件 Finished product	见第五册 See VOL.5
	34	开关 Switch	JK-1	2		成件 Finished product	见第五册 See VOL.5
	35	转速表 R.P.M indicator	ZZ30-1C	1		成件 Finished product	见第五册 See VOL.5
	36	前舱仪表板安装 Installation of front cockpit instrument panel		1	12-5	装配件 Assembly	

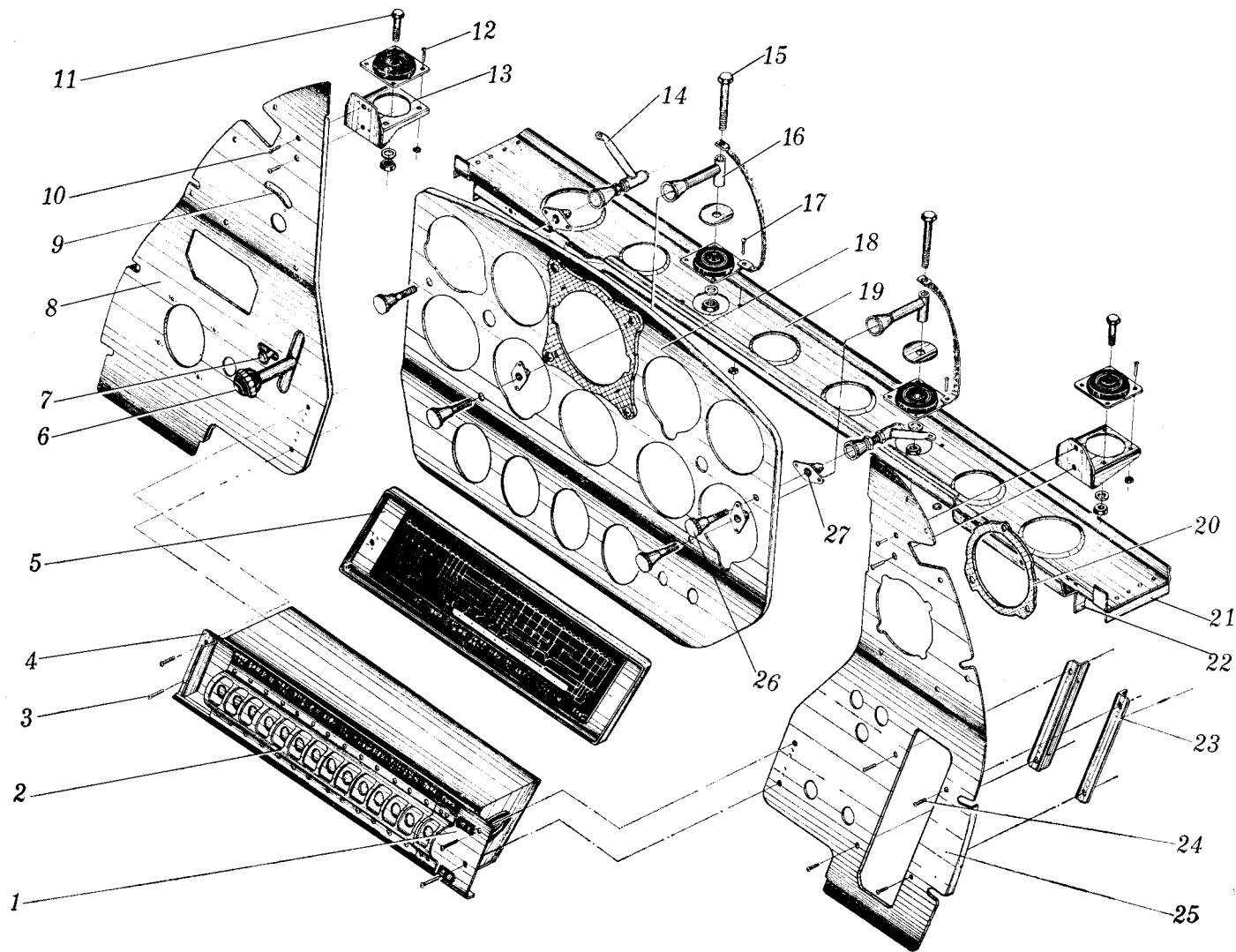


图 12-5 前舱仪表板安装

Fig.12-5 Installation of front cockpit instrument panel

插图 Fig.		名称 Nomenclature	件号 Part. No.	件数 Qty	详见图号 Ref. Fig. No.	材料 Material	备注 Remarks
图号 No.	图位编号 Loc. No.						
12-5		前舱仪表板安装 Installation of front cockpit instrument panel		1		装配件 Assembly	
	1	配电盘板座 Switch board seat	H2-7710-110A	1		装配件 Assembly	
	2	限制器 Stopper	H2-7710-101-1	1		LF21-Y2	
		限制器 Stopper	H2-7710-101-3	1		LF21-Y2	
	3	螺钉 Screw	HB1-202G-M4×16	2		标准件 Standard part	
		螺钉 Screw	HB1-202G-M4×12	2		标准件 Standard part	
	4	挡板 Stop plate	H2-7710-140	1		LY12-M	
	5	盖 Cap	H2-7710-120A	1		装配件 Assembly	
	6	起落架开关与手柄及接管嘴装配 Assembly of landing gear switch with handle & nipple	H2-7710-60	1	12-6	装配件 Assembly	

插图 Fig.		名称 Nomenclature	件号 Part. No.	件数 Qty	详见图号 Ref. Fig. No.	材料 Material	备注 Remarks	
图号 No.	图位编号 Loc. No.							
(12-5)	7	支架 Support	H2-7710-150	1		装配件 Assembly		
	8	左表板 Left instrument panel	H2-7710-10C	1		装配件 Assembly		
	9	玻璃 Glass	H2-7002-01	1		塞璐路 RS-1 Celluloid		
	10	螺钉 Screw	HB1-202G-M5×12	16		标准件 Standard part		
	11	螺栓 Bolt	HB1-102G-6×30	2		标准件 Standard part		
			仪表减震垫 Instrument damper washer	HB6-21-2/8	2		标准件 Standard part	
			垫圈 Washer	6×12×1GB1018LY12-CZ	2		标准件 Standard part	
			自锁螺母 Self-locking nut	M6GB925	2		标准件 Standard part	
			螺钉 Screw	HB1-202G-M4×10	8		标准件 Standard part	
		12						

插图 Fig.		名称 Nomenclature	件号 Part. No.	件数 Qty	详见图号 Ref. Fig. No.	材料 Material	备注 Remarks
图号 No.	图位编号 Loc. No.						
(12-5)	13	自锁螺母	M4GB925	8		标准件	
		Self-locking nut				Standard part	
	14	上支架	H2-7710-90	2 $\frac{1Z}{1Y}$		焊接件	
		Upper support				Weldment	
	15	支架	H2-7710-300	2 $\frac{1Z}{1Y}$		装配件	
		Support				Assembly	
	15	支架	H2-7710-310	4		焊接件	
		Support				Weldment	
	15	螺杆	H2-7710-320	4		焊接件	
		Thread rod				Weldment	
	15	螺母	M8GB1007-45	4		标准件	
		Nut				Standard part	
	15	螺栓	HB1-101G-6×58	2		标准件	
		Bolt				Standard part	
15	搭铁线	HB6-39-4/6×100	2		标准件		
	Bonding jumper				Standard part		
15	垫圈	H2-7710-09A	2		LY12-M		
	Washer						

插图 Fig.		名称 Nomenclature	件号 Part. No.	件数 Qty	详见图号 Ref. Fig. No.	材料 Material	备注 Remarks
图号 No.	图位编号 Loc. No.						
(12-5)		减震垫	HB6-21-2/8	2		标准件	
		Damping washer				Standard part	
	16	垫圈	6×12×1GB1018LY12-CZ	2		标准件	
		Washer				Standard part	
	17	自锁螺母	M6GB925	2		标准件	
		Self-locking nut				Standard part	
	18	支架	H2-7710-50	2		焊接件	
		Support				Weldment	
	19	螺钉	HB1-202G-M4×10	8		标准件	
		Screw				Standard part	
	20	自锁螺母	M4GB925	8		标准件	
		Self-locking nut				Standard part	
	18	前舱中仪表板	H2-7710-30C	1		装配件	
		Middle instrument panel of front cockpit				Assembly	
19	架梁	H2-7710-200	1		装配件		
	Frame spar				Assembly		
20	减震板	H2-7710-08A	1		尼龙 1010		
	Damping plate				Nylon 1010		

插图 Fig.		名称 Nomenclature	件号 Part. No.	件数 Qty	详见图号 Ref. Fig. No.	材料 Material	备注 Remarks
图号 No.	图位编号 Loc. No.						
(12-5)	21	型材 Section	H2-7710-05	2 $\frac{1Z}{1Y}$		LY12-M	
	22	角材 Angle	H2-7710-04	2 $\frac{1Z}{1Y}$		LY12-M	
	23	型条 Strip	H2-7710-170	2		装配件 Assembly	
	24	螺钉 Screw	HB1-202G-M4×12	4		标准件 Standard part	
	25	右表板 Right instrument panel	H2-7710-20A	1		装配件 Assembly	
	26	螺钉 Screw	H2-7710-01	4		45	
	27	销钉 Pin	H2-7710-80	4		装配件 Assembly	
12-6		起落架开关与手柄及接管嘴装配 Assembly of landing gear switch with handle & nipple	H2-7710-60	1		装配件 Assembly	

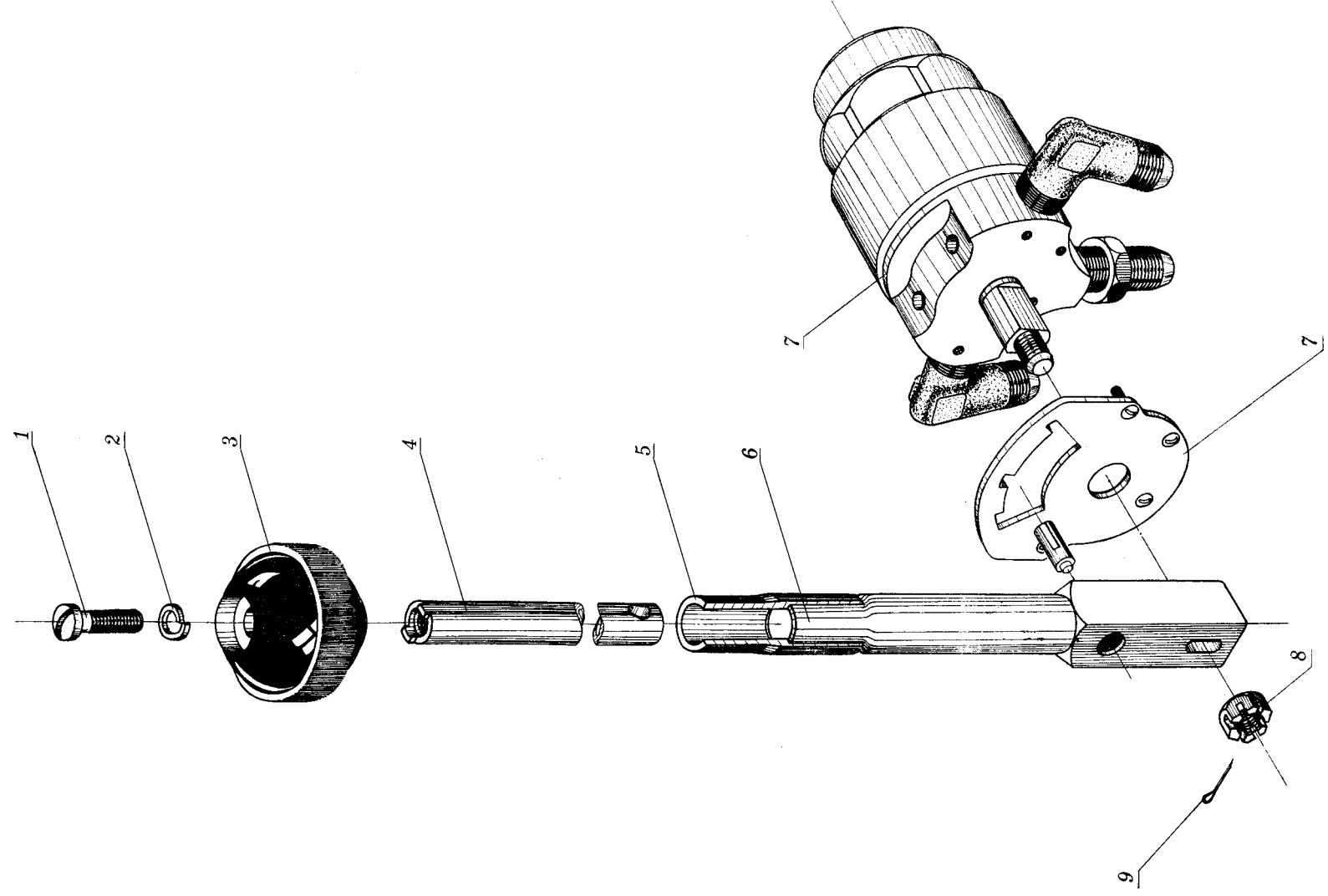


图 12-6 起落架开关与手柄及接管嘴装配
 Fig.12-6 Assembly of landing gear switch with handle & nipple

插图 Fig.		名称 Nomenclature	件号 Part. No.	件数 Qty	详见图号 Ref. Fig. No.	材料 Material	备注 Remarks
图号 No.	图位编号 Loc. No.						
(12-6)	1	螺钉 Screw	HB1-202G-M5×18	1		标准件 Standard part	
	2	弹簧垫圈 Spring washer	5GB859-65Mn	1		标准件 Standard part	
	3	起落架和襟翼开关手柄的加工 Working of landing gear and flap switch handle	H2-7710-61	1		成件 Finished product	见第五册 See VOL.5
	4	杆 Rod	H2-7710-62	1		45	
	5	延伸管 Extension pipe	H2-7710-71	1		LY11-CZ	
	6	手把 Handle	H2-7710-70	1		成件 Finished product	见第五册 See VOL.5
	7	起落架开关安装 Installation of landing gear switch	H2-7710-60	1		成件 Finished product	见第五册 See VOL.5
	8	螺母 Nut		1		成件 Finished product	见第五册 See VOL.5
	9	开口销 Split pin		1		成件 Finished product	见第五册 See VOL.5

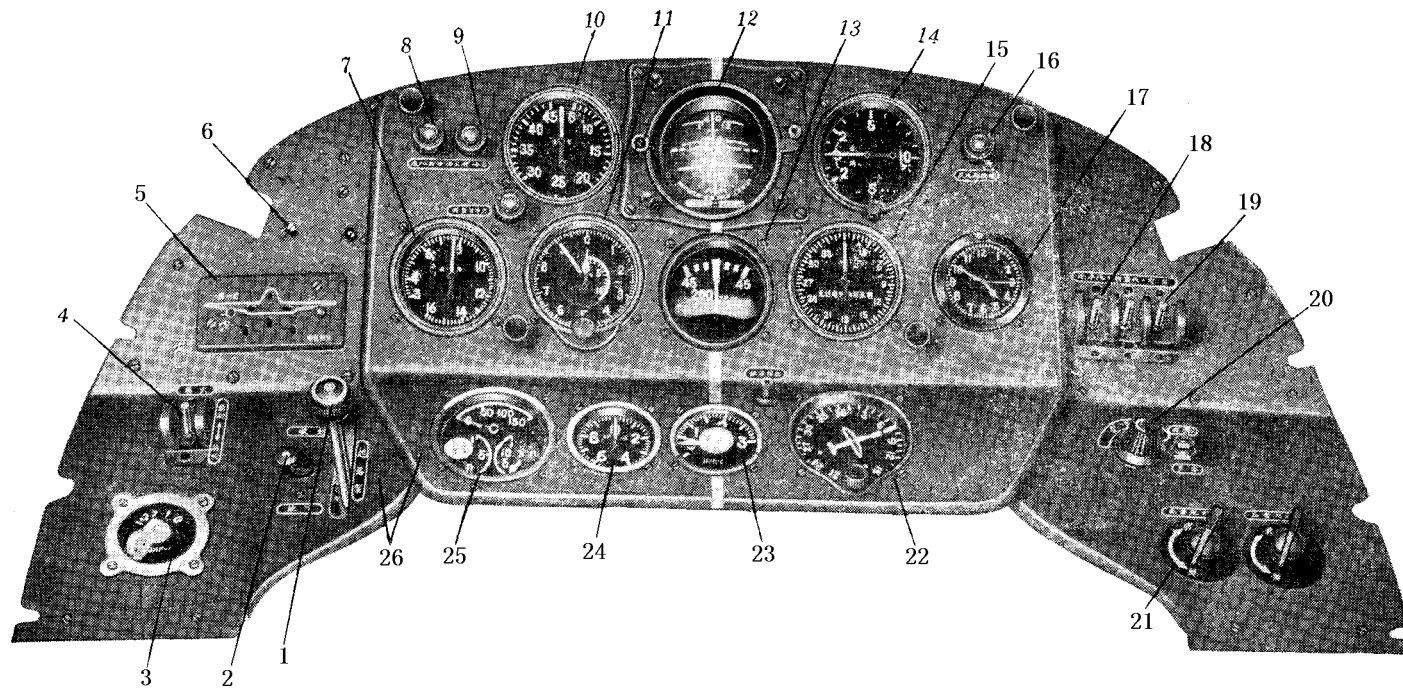


图 12-7 后舱仪表板

Fig.12-7 Instrument panel of rear cockpit

插图 Fig.		名称 Nomenclature	件号 Part. No.	件数 Qty	详见图号 Ref. Fig. No.	材料 Material	备注 Remarks	
图号 No.	图位编号 Loc. No.							
12-7	1	后舱仪表板 Instrument panel of rear cockpit	H2-7720-00C	1	12-9	装配件 Assembly		
		起落架开关与手柄及接管嘴装配 Assembly of landing gear switch with handle & nipple	H2-7720-40	1		装配件 Assembly		
		支架 Support	H2-7720-20	1		装配件 Assembly		
		磁电机开关 Magneto switch	DHK-1	1		成件 Finished product		见第五册 See VOL.5
		螺钉 Screw	HB1-202G-M4×12	4		标准件 Standard part		
		双向开关 Two-way switch	JK2-1	1		成件 Finished product		见第五册 See VOL.5
		螺钉 Screw	HB1-211G-M4×12	8		标准件 Standard part		
		自锁螺母 Self-locking nut	M4GB925	23		标准件 Standard part		
		起落架信号盒 Landing gear signal box	XH-7	1		成件 Finished product		见第五册 See VOL.5

插图 Fig.		名称 Nomenclature	件号 Part. No.	件数 Qty	详见图号 Ref. Fig. No.	材料 Material	备注 Remarks
图号 No.	图位编号 Loc. No.						
(12-7)	6	接线板	JXZ-4	1		成件	见第五册
		Connecting plate				Finished product	See VOL.5
		螺钉	HB1-211G-M3×14	2		标准件	
		Screw				Standard part	
	7	自锁螺母	M3GB924-45	2		标准件	
		Self-locking nut				Standard part	
	8	进气压力表	BYJ-1	1		成件	见第五册
		Manifold pressure gauge				Finished product	See VOL.5
	9	信号灯	ZSD-1	2		成件	见第五册
		Signal lamp				Finished product	See VOL.5
	10	灯泡	FJ-30	4		成件	见第五册
Light bulb					Finished product	See VOL.5	
11	信号灯	ZSD-1	1		成件	见第五册	
	Signal light				Finished product	See VOL.5	
10	空速表	BK-450	1		成件	见第五册	
	Airspeed indicator				Finished product	See VOL.5	
11	高度表	BG12-1A	1		成件	见第五册	
	Altimeter				Finished product	See VOL.5	

插图 Fig.		名称 Nomenclature	件号 Part. No.	件数 Qty	详见图号 Ref. Fig. No.	材料 Material	备注 Remarks	
图号 No.	图位编号 Loc. No.							
(12-7)	12	地平仪 Gyro-horizon	BDP-2A	1		成件 Finished product	见第五册 See VOL.5	
	13	转弯仪 Turn and bank indicator	BZW-2A	1		成件 Finished product	见第五册 See VOL.5	
	14	升降速度表 Rate of climb indicator	BC-10	1		成件 Finished product	见第五册 See VOL.5	
	15	无线电罗盘指示器 Radio compass indicator	ZHW-1	1		成件 Finished product	见第五册 See VOL.5	
	16	信号灯 Signal light	ZSD-1	2		成件 Finished product	见第五册 See VOL.5	
	17	时钟 Clock	301	1		成件 Finished product	见第五册 See VOL.5	
	18	自动保险开关 Automatic cutout	ZKC-5	2		成件 Finished product	见第五册 See VOL.5	
	19	自动保险开关 Automatic cutout	ZKC-2	1		成件 Finished product	见第五册 See VOL.5	
			螺钉 Screw	HB1-211G-M5×10	16		标准件 Standard part	

插图 Fig.		名称 Nomenclature	件号 Part. No.	件数 Qty	详见图号 Ref. Fig. No.	材料 Material	备注 Remarks
图号 No.	图位编号 Loc. No.						
(12-7)	20	托板螺母	AM5GB930-MLC15	16		标准件	
		Auchor plate				Standard part	
		机内通话接线盒	JT-2A 附件	1		标准件	
		Interphone connecting box				Standard part	
		螺钉	HB1-202G-M4×46	4		标准件	
		Screw				Standard part	
		自锁螺母	M4GB925	4		标准件	
		Self-locking nut				Standard part	
	21	衬套	HB3-11G5×7×36	4		标准件	
		Bush				Standard part	
	22	可变电阻	R-11	2		成件	见第五册
		Variable resistor				Finished product	See VOL.5
	23	陀螺磁罗盘指示器	ZH-4	1		成件	见第五册
		Gyro magnetic compass indicator				Finished product	See VOL.5
	24	汽缸头温度表	ZWG-2	1		成件	见第五册
		Cylinder head temperature indicator				Finished product	See VOL.5
24	转速表	ZZ30-1C	1		成件	见第五册	
	Tachometer				Finished product	See VOL.5	

插图 Fig.		名称 Nomenclature	件号 Part. No.	件数 Qty	详见图号 Ref. Fig. No.	材料 Material	备注 Remarks
图号 No.	图位编号 Loc. No.						
(12-7)	25	三用表 Universal meter	BWY-1	1		成件 Finished product	见第五册 See VOL.5
	26	后舱仪表板安装 Installation of rear cockpit instrument panel		1	12-8	装配件 Assembly	
12-8		后舱仪表板安装 Installation of rear cockpit instrument panel		1		装配件 Assembly	
	1	后舱左仪表板 Left rear cockpit instrument panel	H2-7720-01C	1		LY12-M	
	2	螺钉 Screw	HB1-202G-M5×12	16		标准件 Standard part	
	3	上支架 Upper support	H2-7720-60	2 $\frac{1Z}{1Y}$		装配件 Assembly	
	4	减震垫 Damping washer	HB6-21-2/8	4		标准件 Standard part	
	5	螺钉 Screw	HB1-101G-6×30	2		标准件 Standard part	

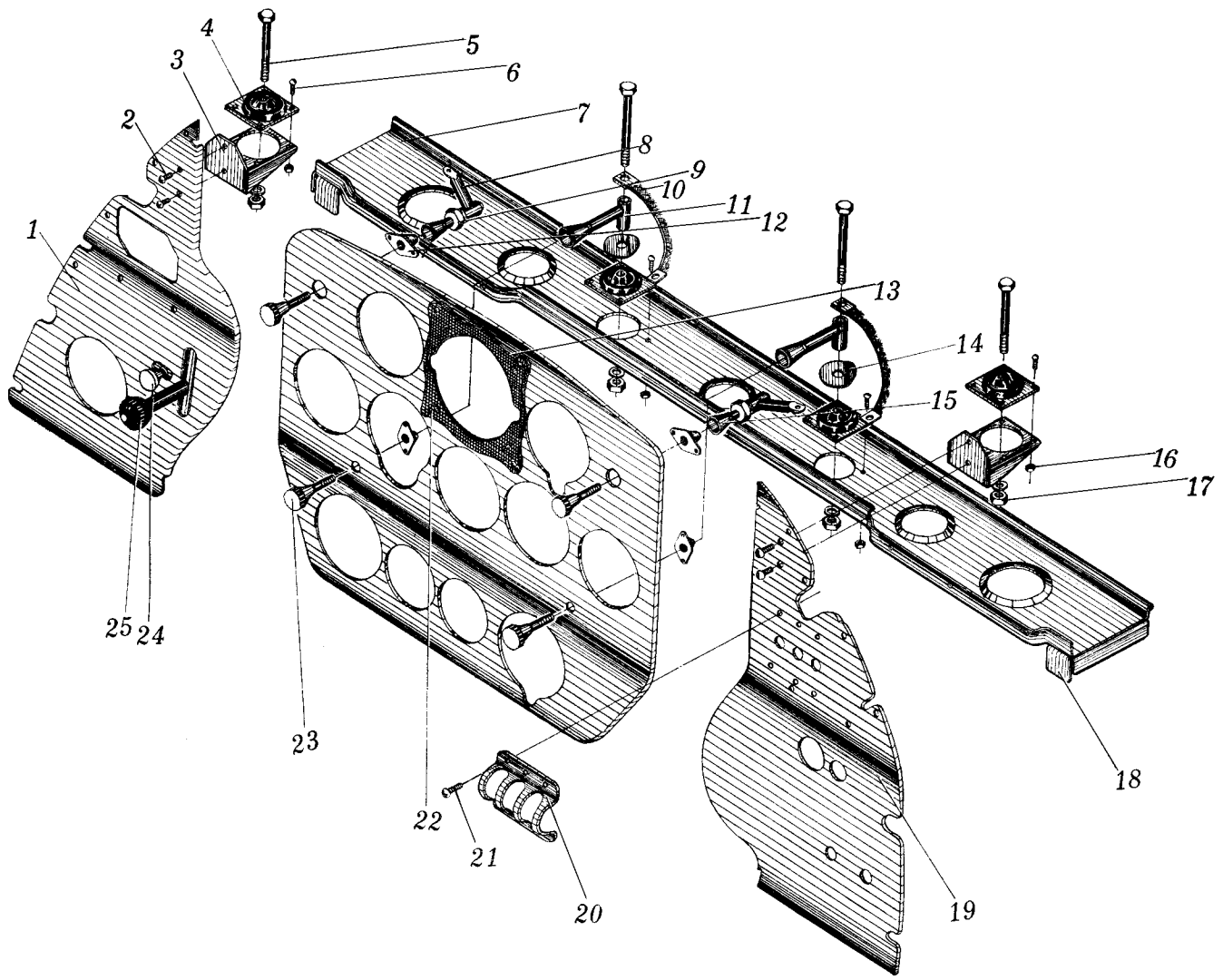


图 12-8 后舱仪表板安装

Fig.12-8 Installation of instrument plate of rear cockpit

插图 Fig.		名 称 Nomenclature	件 号 Part. No.	件数 Qty	详见图号 Ref. Fig. No.	材 料 Material	备 注 Remarks
图号 No.	图位编号 Loc. No.						
(12-8)	6	螺钉 Screw	HB1-202G-M4×10	16		标准件 Standard part	
	7	架梁 Frame spar	H2-7720-03	1		LY12-M	
	8	支架 Support	H2-7710-310	2		焊接件 Weldment	
	9	螺母 Nut	M8GB1007-45	2		标准件 Standard part	
	10	搭铁线 Bonding jumper	HB6-39-4/6×100	2		标准件 Standard part	
	11	支架 Support	H2-7710-50	2		装配件 Assembly	
	12	销钉 Pin	H2-7710-80	4		装配件 Assembly	
	13	垫板 Insert	H2-7710-32A	1		尼龙 1010 Nylon 1010	
	14	垫圈 Washer	H2-7710-09A	2		LY12-M	

插图 Fig.		名称 Nomenclature	件号 Part. No.	件数 Qty	详见图号 Ref. Fig. No.	材料 Material	备注 Remarks
图号 No.	图位编号 Loc. No.						
(12-8)	15	螺杆 Bolt	H2-7710-320	2		装配件 Assembly	
	16	螺母 Nut	M4GB925	16		标准件 Standard part	
	17	螺母 Nut	M6GB925	4		标准件 Standard part	
	18	型材 Section	H2-7720-04	2 ^{1Z} _{1Y}		LY12-M	
	19	后舱右仪表板 Right instrument plate of rear cockpit	H2-7720-02C	1		LY12-M	
	20	限制器 Stopper	H2-7710-101A	1		LF21-Y2	
	21	螺钉 Screw	HB1-202G-M4×12	6		标准件 Standard part	
	22	托板螺母 Anchor nut	AM4GB930-MLC15	4		标准件 Standard part	
	23	螺钉 Screw	H2-7710-01	4		45	

插图 Fig.		名称 Nomenclature	件号 Part. No.	件数 Qty	详见图号 Ref. Fig. No.	材料 Material	备注 Remarks
图号 No.	图位编号 Loc. No.						
(12-8)	24	支架 Support	H2-7720-20	1		装配件 Assembly	
	25	起落架开关与手柄及接管嘴装配 Assembly of landing gear switch with handle and nipple	H2-7720-40	1	12-9	装配件 Assembly	
12-9		起落架开关与手柄及接管嘴装配 Assembly of landing gear switch with handle and nipple	H2-7720-40	1		装配件 Assembly	
	1	端头 End	H2-7720-41	1		酚醛塑料粉 4012	
	2	起落架开关 Landing gear switch	12-5522-00	1		装配件 Assembly	
	3	接管嘴 Nipple	HB4-61-4×21	1		标准件 Standard part	
	4	接管嘴 Nipple	HB4-62-4	2		标准件 Standard part	
	5	接管嘴 Nipple	HB4-60-4	3		标准件 Standard part	

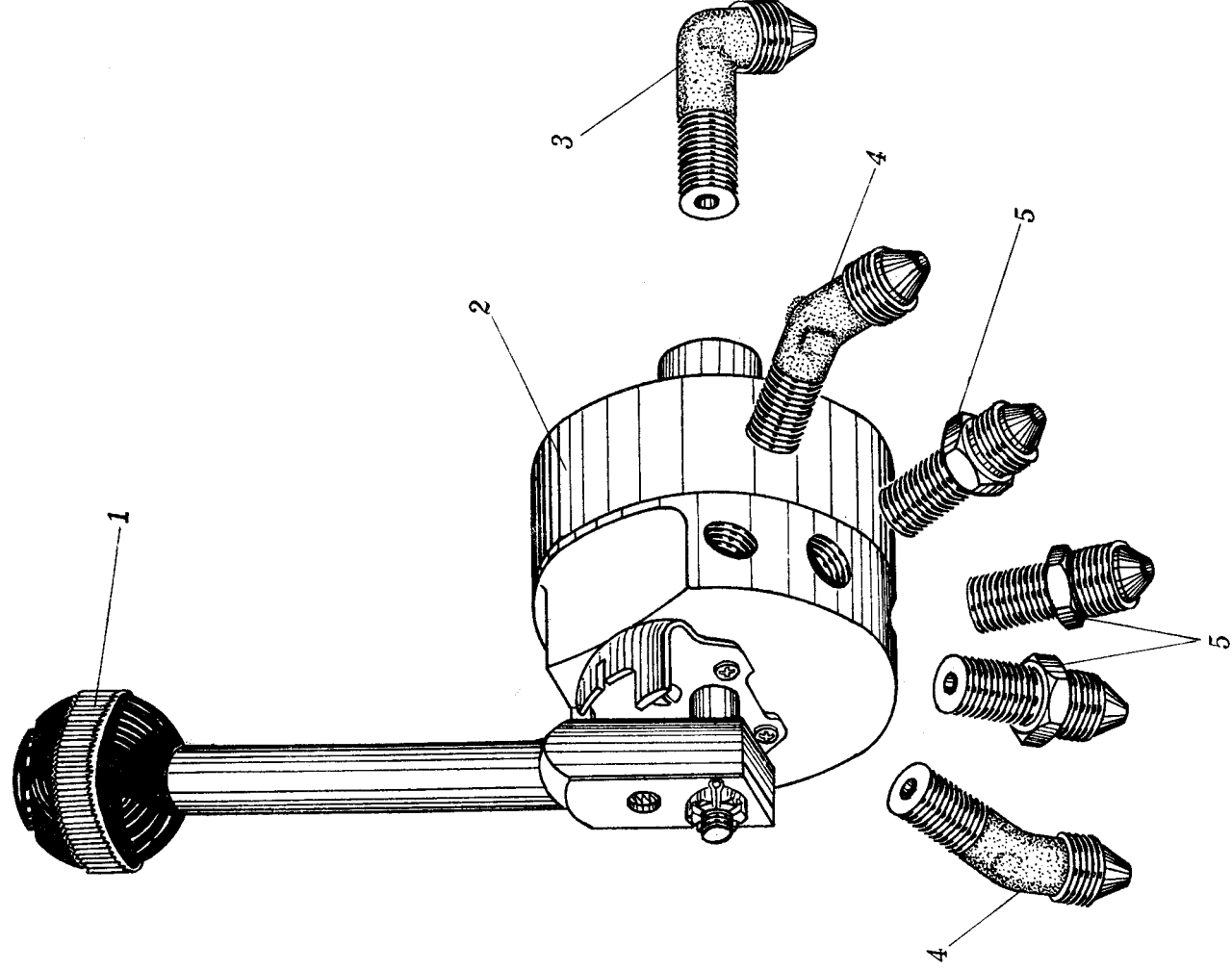


图 12-9 起落架开关与手柄及接管嘴装配

Fig.12-9 Assembly of landing gear switch and handle with nipple

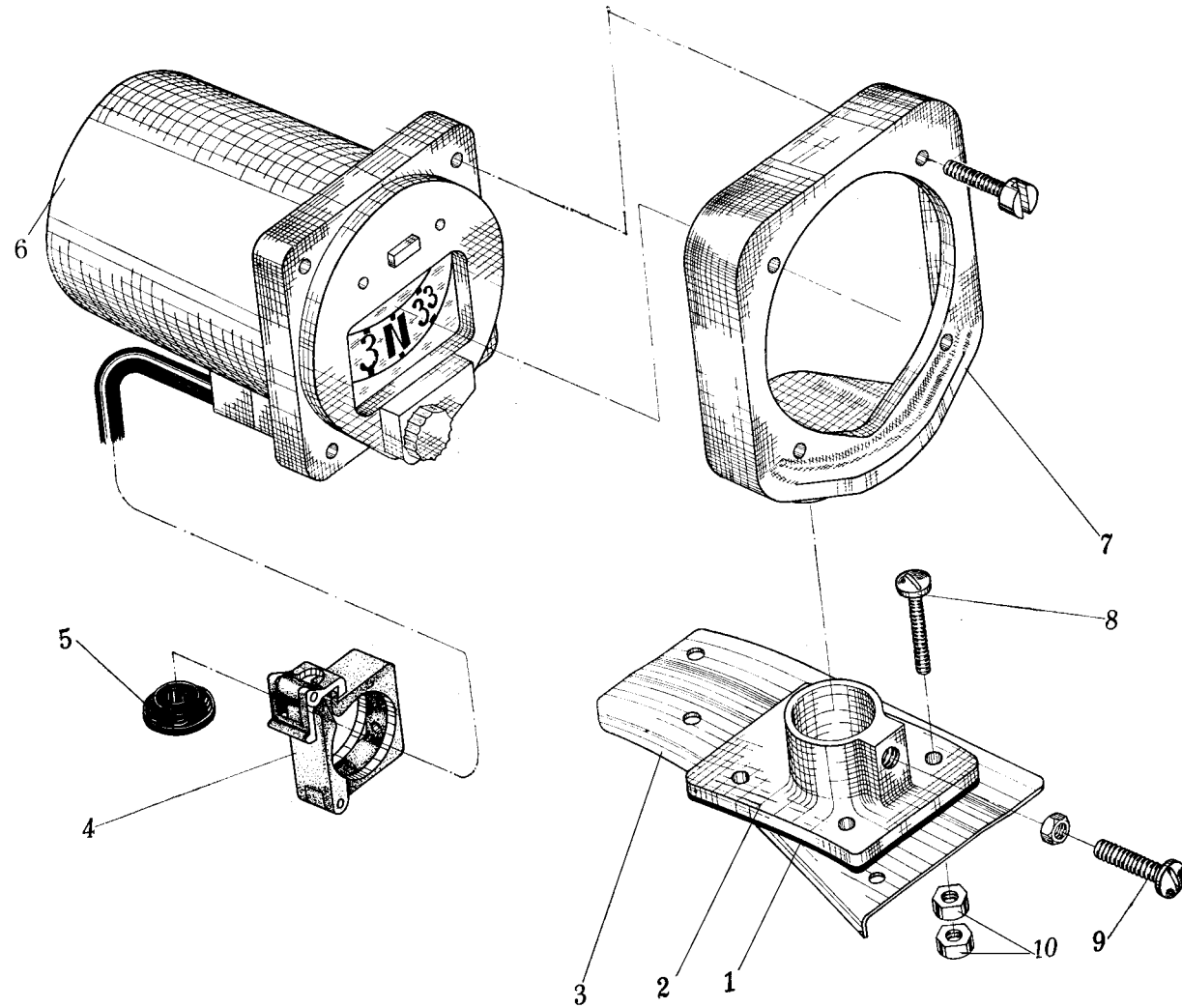


图 12-10 前舱 LC-2 罗盘安装

Fig.12-10 Installation of front cockpit LC-2 compass

插图 Fig.		名称 Nomenclature	件号 Part. No.	件数 Qty	详见图号 Ref. Fig. No.	材料 Material	备注 Remarks
图号 No.	图位编号 Loc. No.						
12-10		前舱 LC-2 罗盘安装 Installation of front cockpit LC-2 compass	H2-7740-00	1		装配件 Assembly	
	1	减震器 Shock absorber	H2-7740-03	1		海绵橡皮 Spongy rubber	
	2	底座 Chassis	H2-7740-02	1		ZL-101-T4	
	3	垫板 Insert	H2-7740-05	1		LY12-M	
	4	卡箍 Clamp	HB3-32-20	1		标准件 Standard part	
	5	衬套 Bush	HB2-6-6×5	1		标准件 Standard part	
	6	磁罗盘 Magnetic compass	LC-2	1		成件 Finished product	见第五册 See VOL.5
	7	罗盘套圈 Sleeve ring of magnetic compass	H2-7740-01	1		ZL-101-T4	
8	螺钉 Screw	HB1-202TA-M4×22	4		标准件 Standard part		

插图 Fig.		名称 Nomenclature	件号 Part. No.	件数 Qty	详见图号 Ref. Fig. No.	材料 Material	备注 Remarks
图号 No.	图位编号 Loc. No.						
(12-10)	9	螺钉 Screw	H2-7740-04	1		HPb59-1	
	10	螺母 Nut	BM5GB54- HPb59-1	1		标准件 Standard part	
		螺母 Nut	BM4GB52- HPb59-1	8		标准件 Standard part	

件号顺序索引

PART NUMBER INDEX

件号 Part No.	页次 Page No.	件号 Part No.	页次 Page No.	件号 Part No.	页次 Page No.
10995100/2JB(M)1-63	185	DHK-1	327、341	G1-0015	174
12-5522-00	349	EX-2	271、296	G1-0016	174
184001	41	FJ-15	306、307	G1-0017	174
184002	40	FJ-30	281、304、330、342	G1-0018	174
212003	37	FL-3	273、296	G1-0019	174
24V220W	311	G1-0000	170、171	G1-0021	177
301	328、343	G1-0001	185	G1-1000	175
388003	40	G1-0002	185	G1-1001	175
4×8×0.5GB1018-20	99	G1-0003	185	G1-1002	176
466003	41	G1-0004	181	G1-1003	176
473003	37	G1-0005	181	G1-1004	176
491001	41	G1-0006	175	G1-1005	176
491003	40	G1-0007	175、181	G1-1006	176
7G-26	100	G1-0009	175	G1-1007	176
899925100/2JB(M)1-63	185	G1-0011	175	G1-1008	176、177
CX-4	285、289	G1-0012	174	G1-1009	176
CX-5	287	G1-0013	174	G1-1100	175
DH-2	293	G1-0014	174	G1-1101	175

件号 Part No.	页次 Page No.	件号 Part No.	页次 Page No.	件号 Part No.	页次 Page No.
G1-1102	175	G1-4003	185	H2-6100-100/1	5、13
G1-2000	171、177	G1-K01	186	H2-6100-100/3	9、13
G1-2001	177	G1-K02	186	H2-6100-1100	9、13
G1-2002	180	G1-K03	186	H2-6100-13	12
G1-2003	177	G1-K03/1	186	H2-6100-1300/1	6、11
G1-2004	177	G1-K03/2	186	H2-6100-1300/11	7、10
G1-2005	177	G1-K04	186	H2-6100-1300/3	6、10
G1-3000	171、180	GB-30	284	H2-6100-1300/7	7、11
G1-3001	180	GB-5	284	H2-6100-1300/9	6、11
G1-3002	180	GB-50	284	H2-6100-1400/1	6、11
G1-3003	180	GKY-5	316、325	H2-6100-1400/3	5、15
G1-3004	181	GUR-7 II	6、19	H2-6100-20	5、15
G1-3005	181	GUR-7I	6、19	H2-6100-200	9、12
G1-3006	181	GY-1	10、13	H2-6100-300	9、13
G1-3007	181	GY-15	59	H2-6100-400/21	9、12
G1-4000	185	GZ-14	297	H2-6100-400/25	9、13
G1-4001	185	H2-6100-00/Y	5	H2-6100-400/27	8、14
G1-4002	185	H2-6100-00	10	H2-6100-400/29	8、14

件号 Part No.	页次 Page No.	件号 Part No.	页次 Page No.	件号 Part No.	页次 Page No.
H2-6100-400/3	8、14	H2-6110-01	19	H2-6114-00	21
H2-6100-400/31	5、14	H2-6110-02	20	H2-6120-00	13、26
H2-6100-400/5	8、14	H2-6111-12	19	H2-6120-01	26
H2-6100-400/7	8、14	H2-6111-13	19	H2-6120-02	26
H2-6100-400/9	8、11	H2-6111-20/A	7、18	H2-6121-03	26
H2-6100-500/1	9、13	H2-6111-21/A	18	H2-6121-04	26
H2-6100-500/11	5、14	H2-6111-22	19	H2-6121-100	7、26、30
H2-6100-500/3	7、15	H2-6111-23	19	H2-6121-101	33
H2-6100-500/5	7、11	H2-6111-24/A	19	H2-6121-102	34
H2-6100-500/7	7、11	H2-6111-25	18	H2-6121-103	34
H2-6100-500/9	7、12	H2-6111-30	15	H2-6121-104	30
H2-6100-600	8、14、49	H2-6111-31	18	H2-6121-105	33
H2-6100-601	49	H2-6111-32	18	H2-6121-106	34
H2-6100-610-1	49	H2-6111-33	18	H2-6121-107	33
H2-6100-700	6、11	H2-6111-40	18	H2-6121-108	33
H2-6110-00	10、15	H2-6111-41	18	H2-6121-109	33
H2-6110-00-1	21	H2-6112-00A	5、15	H2-6121-120	33
H2-6110-00-3	20	H2-6113-00	20	H2-6130-00	14、35

件号 Part No.	页次 Page No.	件号 Part No.	页次 Page No.	件号 Part No.	页次 Page No.
H2-6130-01	36	H2-6200-01	56	H2-6203-1103	66
H2-6130-100-1	36	H2-6200-02	55	H2-6203-1104/1	70
H2-6130-101	36	H2-6200-03	60	H2-6203-1104/2	71
H2-6130-112	35	H2-6200-06	59	H2-6203-1105	66
H2-6130-113	37	H2-6200-07	55	H2-6203-1106	66
H2-6130-200	35	H2-6200-08	59	H2-6203-1107	66
H2-6150-00	11、45	H2-6200-09	57	H2-6203-1108	70
H2-6150-00-1	45	H2-6200-100/3	58	H2-6203-1130	66
H2-6150-01	48	H2-6200-100/5	58	H2-6203-1140	66
H2-6150-10	49	H2-6200-30ch	55	H2-6203-1200	65
H2-6151-00	6	H2-6201-00	59	H2-6203-2000	65
H2-6151-01	48	H2-6202-00	59	H2-6204-00	55
H2-6151-08	48	H2-6203-00	56、65	H2-6205-00/A	58、71
H2-6151-10	45	H2-6203-01	65	H2-6205-01	72
H2-6151-100	48	H2-6203-1001	65	H2-6205-03	72
H2-6200-00	55	H2-6203-1100	65、66	H2-6205-05	72
H2-6200-00-1	59	H2-6203-1101	70	H2-6205-07	71
H2-6200-00-2	56	H2-6203-1102	70	H2-6205-15	71

件号 Part No.	页次 Page No.	件号 Part No.	页次 Page No.	件号 Part No.	页次 Page No.
H2-6205-21	72	H2-6211-10	60	H2-6320-00/A	87
H2-6205-30	71	H2-6211-100	63	H2-6320-00/A-1	88
H2-6206-00	58、74	H2-6211-10-1	63	H2-6320-02	79、88
H2-6206-00-1	79	H2-6211-11	63	H2-6320-03	80
H2-6206-01	79	H2-6211-12	63	H2-6320-04	80、88
H2-6206-02	78	H2-6211-13	60	H2-6320-11	87
H2-6206-05	78	H2-6211-14	60	H2-6330-00/A	328
H2-6206-10	78、79	H2-6211-15	60	H2-6330-01	81、91
H2-6206-100	74、80	H2-6211-16	63	H2-6330-02/A	91
H2-6206-101	81	H2-6211-17	63	H2-6330-03	82
H2-6206-10-1	80	H2-6211-18	60	H2-6330-04/A	91
H2-6206-102	81	H2-6300-00/A	87、90	H2-6330-06	82、91
H2-6206-110	82、92	H2-6300-01	89	H2-6330-07	81、90
H2-6210-00	59、60	H2-6300-02	89、120	H2-6330-21	82、91
H2-6210-01	64	H2-6300-03	89、120	H2-6330-22/1	81、91
H2-6210-02/1	64	H2-6300-05	74、89	H2-6330-23	82、92
H2-6210-02/2	64	H2-6300-08	89、120	H2-6330-24	82、91
H2-6211-00	60	H2-6310-00/A	88	H2-6330-30	82、92

件号 Part No.	页次 Page No.	件号 Part No.	页次 Page No.	件号 Part No.	页次 Page No.
H2-6340-00	92	H2-6341-06	98	H2-6341-130	103、104、106
H2-6340-00-1	97	H2-6341-07	99	H2-6341-1300	107
H2-6340-02	96	H2-6341-100	98、100、106	H2-6341-131	103、104、106
H2-6340-03	96	H2-6341-1000-1	107	H2-6341-132	103、105、106
H2-6340-04	97	H2-6341-1000-3	107	H2-6341-200	98、103
H2-6340-05	96	H2-6341-1000-5	107	H2-6341-200-1	104
H2-6340-06	97	H2-6341-100-1	100	H2-6341-200-3	104
H2-6340-10	96	H2-6341-1001/1	107	H2-6341-200-5	104
H2-6340-20/1	97	H2-6341-1001/2	107	H2-6341-300	98、105
H2-6340-20/3	97	H2-6341-100-3	100	H2-6341-300-1	105
H2-6340-30	97	H2-6341-100-5	103	H2-6341-300-3	105
H2-6340-40	96	H2-6341-110	100、103、105	H2-6341-300-5	105
H2-6341-00/A	97	H2-6341-1100	106	H2-6341-400/A	99
H2-6341-01/3	98	H2-6341-120	100、104、105	H2-6341-500	99
H2-6341-01/5	98	H2-6341-1200	108	H2-6341-600	99
H2-6341-03	97	H2-6341-1201	108	H2-6341-700	99
H2-6341-04	98	H2-6341-1202	108	H2-6350-00/A	89
H2-6341-05	100	H2-6341-1210	108	H2-6400-00	112

件号 Part No.	页次 Page No.	件号 Part No.	页次 Page No.	件号 Part No.	页次 Page No.
H2-6400-06	112	H2-6500-20	120	H2-6811-500/2	132、135
H2-6400-07	113	H2-6500-200	118、124	H2-6811-500/3	133、135
H2-6400-08	112	H2-6500-30	121、127	H2-6811-600/1	132、136
H2-6400-10/1	113	H2-6500-31	128	H2-6811-600/2	132
H2-6400-10/2	113	H2-6500-32	128	H2-6811-600/3	133、135
H2-6400-10/3	112	H2-6500-33	128	H2-6812-00	133
H2-6401-00	112	H2-6500-40	121	H2-6812-100	136
H2-6402-00	113	H2-6500-50	121	H2-6812-200	135
H2-6500-00	118	H2-6811-00	132	H2-6812-300	135
H2-6500-02/A	118	H2-6811-01	133、136	H2-6812-400	135
H2-6500-04	119	H2-6811-02/1	132、136	H2-6812-500	135
H2-6500-06/A	119	H2-6811-02/2	132、135	H2-6820-00/A	136
H2-6500-07	120	H2-6811-02/3	133、135	H2-6820-01	141
H2-6500-09	119	H2-6811-100	132	H2-6820-110	140
H2-6500-100	118、121	H2-6811-200	132	H2-6820-120	140
H2-6500-11	119	H2-6811-300	133	H2-6820-300	140
H2-6500-111	123、127	H2-6811-400	133	H2-6830-00	141
H2-6500-12	121	H2-6811-500/1	132、136	H2-6830-00-1	141

件号 Part No.	页次 Page No.	件号 Part No.	页次 Page No.	件号 Part No.	页次 Page No.
H2-6830-01	141	H2-6901-00-15	153	H2-6905-00	162
H2-6830-100	141	H2-6901-00-17	154	H2-6906-00	153、156
H2-6830-102	140	H2-6901-18	153	H2-6906-01	156
H2-6830-200	141	H2-6901-20	154、162	H2-6906-02	161
H2-6840-01	142	H2-6901-200	154	H2-6906-10	156
H2-6840-10	142	H2-6901-300	154	H2-6906-20	161
H2-6843-01	148	H2-6901-300-3	162	H2-6907-00	153
H2-6843-02	147	H2-6901-310	163	H2-7001-00C	190、193
H2-6843-05	148	H2-6901-320	162	H2-7001-01	193
H2-6843-06	147	H2-6902-10	155	H2-7001-02	206
H2-6843-07	148	H2-6902-100/A	155	H2-7001-03-3	206
H2-6843-08	148	H2-6902-200	156	H2-7001-05	200
H2-6843-09	148	H2-6903-00	163	H2-7001-06	206
H2-6843-10	147	H2-6904-00	161、163	H2-7001-10	193
H2-6843-20	148	H2-6904-01	164	H2-7001-110	206
H2-6843-30	148	H2-6904-02	163	H2-7001-120	193、221
H2-6900-01	163	H2-6904-03	164	H2-7001-130	193
H2-6901-00	153	H2-6904-10	164	H2-7001-131	221

件号 Part No.	页次 Page No.	件号 Part No.	页次 Page No.	件号 Part No.	页次 Page No.
H2-7001-140	193、209、221、228	H2-7001-50-1	199	H2-7002-110	211
H2-7001-150-1	205	H2-7001-51	199	H2-7002-200	212
H2-7001-150-2	205	H2-7001-60	195	H2-7002-210	213
H2-7001-160	201	H2-7001-600-1	205	H2-7002-30	211
H2-7001-160-1	205	H2-7001-600-2	205	H2-7002-300	213
H2-7001-160-2	205	H2-7001-70	196	H2-7002-30-1	212
H2-7001-170	200	H2-7001-700-1	206	H2-7002-31	212
H2-7001-190	194	H2-7001-700-2	206	H2-7002-40	216
H2-7001-20	194、209	H2-7001-80	206	H2-7002-50	209
H2-7001-200	190、196	H2-7001-800	201	H2-7002-60	209
H2-7001-30	194	H2-7001-90	201	H2-7002-70	209
H2-7001-300C	193	H2-7002-00C	207、208、266	H2-7003-00	217、217
H2-7001-40	194、209	H2-7002-01	209、334	H2-7003-01	221
H2-7001-400	200	H2-7002-03	208	H2-7003-02	221
H2-7001-50	199	H2-7002-04	208	H2-7003-10	221
H2-7001-500	237、238	H2-7002-05	209	H2-7003-100	223
H2-7001-500-1	205	H2-7002-100	211	H2-7003-20	222
H2-7001-500-2	205	H2-7002-10C	208、264	H2-7003-30	222

件号 Part No.	页次 Page No.	件号 Part No.	页次 Page No.	件号 Part No.	页次 Page No.
H2-7003-40	222	H2-7012-00	230	H2-7120-02	256
H2-7003-50	223	H2-7012-00-1	230	H2-7120-10	252
H2-7003-60	223	H2-7012-01	231	H2-7121-00	243、245
H2-7003-70	217	H2-7012-02	231	H2-7121-10	248
H2-7003-80	222、228	H2-7012-03	231	H2-7122-00	243、248
H2-7004-00C	224、228	H2-7012-10	231	H2-7123-00	244、251
H2-7004-101	211		236、238、243、245、	H2-7124-00	237、238
H2-7004-10C	228	H2-7100-00	264、265	H2-7124-04	240
H2-7004-20	229	H2-7100-01	244	H2-7124-06	241
H2-7004-30	228	H2-7110-00	264	H2-7124-07	241
H2-7004-40	228	H2-7111-00A	236	H2-7124-08	241
H2-7010-00	229	H2-7111-00A-13	236	H2-7124-100	238
H2-7010-10	230	H2-7111-00A-15	236	H2-7124-11	240
H2-7010-100-1	229	H2-7111-03	236	H2-7124-12	240
H2-7010-110	229	H2-7112-00	244、256	H2-7124-13	241
H2-7010-120	229	H2-7112-10	256	H2-7125-00A	245、259
H2-7010-140	230	H2-7120-00	244、252、255	H2-7125-100A	259
H2-7011-10	230	H2-7120-01	252	H2-7125-102	261

件号 Part No.	页次 Page No.	件号 Part No.	页次 Page No.	件号 Part No.	页次 Page No.
H2-7125-110A	259	H2-7211-220	277	H2-7214-00	273、287
H2-7125-112	260	H2-7211-260	276	H2-7215-00	272、287
H2-7125-113	260	H2-7211-271	278	H2-7215-01	289
H2-7125-114	260	H2-7211-272	278	H2-7215-10	289
H2-7125-115/-	260	H2-7212-01	278	H2-7220-00	270、289
H2-7125-121	260	H2-7212-10	281	H2-7220-100	293
H2-7126-00	244、249	H2-7212-100	281	H2-7221-00	270、293
H2-7127-00	243、248	H2-7212-101	282	H2-7221-01	294
H2-7127-01	248	H2-7212-102	282	H2-7221-02	294
H2-7127-10	249	H2-7212-110	282	H2-7230-00A	271、294
H2-7127-20	248	H2-7213-00	270、282	H2-7230-01-2	310
H2-7200-00	270	H2-7213-110	282	H2-7230-10A	294
H2-7210-00	270、273	H2-7213-120	282	H2-7232-00A	296
H2-7211-00	272、276	H2-7213-131-1	286	H2-7232-10A	296
H2-7211-02	278	H2-7213-131-3	285	H2-7240-00	273、297
H2-7211-110	277	H2-7213-132-1	286	H2-7240-100	297
H2-7211-200	277	H2-7213-132-3	285	H2-7250-00	272、299
H2-7211-206	277	H2-7213-133	285	H2-7250-02	299

件号 Part No.	页次 Page No.	件号 Part No.	页次 Page No.	件号 Part No.	页次 Page No.
H2-7250-03	299	H2-7259-00	272、306	H2-7700-05-3	321
H2-7250-04	300	H2-7259-20	306	H2-7700-05-4	319、320
H2-7250-05	299	H2-7261-00A	272、307	H2-7700-05-5	320、321
H2-7250-06	300	H2-7261-01A	310	H2-7700-05-6	320
H2-7250-07	300	H2-7261-02A	310	H2-7700-05-7	317
H2-7251-00	270	H2-7262-00	272、310	H2-7700-05-9	321
H2-7251-10	300	H2-7262-01	310	H2-7700-06-1	316
H2-7252-00	270	H2-7262-10	311	H2-7700-06-2	316
H2-7254-00	271、271	H2-7262-20	311	H2-7700-06-3	317
H2-7254-10	303	H2-7262-20-1	311	H2-7700-06-4	317
H2-7255-00	271	H2-7700-00	316	H2-7700-110	316
H2-7255-20-1	303、304	H2-7700-01	317	H2-7700-111	316
H2-7255-20-2	304	H2-7700-02	317、318	H2-7700-112	316
H2-7256-00	271	H2-7700-03	320	H2-7700-113	316
H2-7257-00	271	H2-7700-05-1	318、325	H2-7700-20	319、320、324
H2-7258-00	273、304	H2-7700-05-10	319	H2-7700-30	320
H2-7258-10	306	H2-7700-05-11	320	H2-7700-40	321
H2-7258-11	307	H2-7700-05-2	319、321	H2-7700-50	316

件号 Part No.	页次 Page No.	件号 Part No.	页次 Page No.	件号 Part No.	页次 Page No.
H2-7700-71	324	H2-7710-101-3	333	H2-7710-62	339
H2-7700-80-1	321	H2-7710-101A	348	H2-7710-70	339
H2-7700-80-2	321	H2-7710-10C	334	H2-7710-71	339
H2-7700-80-3	319	H2-7710-110A	333	H2-7710-80	337、347
H2-7700-80-4	320	H2-7710-120A	333	H2-7710-90	335
H2-7700-80-5	318	H2-7710-140	333	H2-7720-00C	243、264、341
H2-7700-80-6	318	H2-7710-150	327、334	H2-7720-01C	345
H2-7700-80-7	324	H2-7710-170	337	H2-7720-02C	348
H2-7700-90A	324	H2-7710-200	336	H2-7720-03	347
H2-7701-00	325	H2-7710-20A	337	H2-7720-04	348
H2-7701-01	325	H2-7710-300	335	H2-7720-20	341、349
H2-7710-00C	236、243、325	H2-7710-30C	336	H2-7720-40	341、349
H2-7710-01	337、348	H2-7710-310	335、347	H2-7720-41	349
H2-7710-04	337	H2-7710-320	335、348	H2-7720-60	345
H2-7710-05	337	H2-7710-32A	347	H2-7740-00	352
H2-7710-08A	336	H2-7710-50	336、347	H2-7740-01	352
H2-7710-09A	335、347	H2-7710-60	327、333、337、339	H2-7740-02	352
H2-7710-101-1	333	H2-7710-61	195、339	H2-7740-03	352

件号 Part No.	页次 Page No.	件号 Part No.	页次 Page No.	件号 Part No.	页次 Page No.
H2-7740-04	353	JH2-6840-210	146	JKB-21A	261、286
H2-7740-05	352	JH2-6840-220	146	JKB-52A	286
HB2-65-1.5	161	JH2-6840-230	147	JKB-53A	286
HD-3	272	JH2-6841-00	142	JKB-56A	261
J9-000	170、170	JH2-6842-00	143	JN-1	287
J9-000-1	171	JH2-6843-00/A	143、147	JXZ-4	238、245、265、342
J9-001	170	JH2-6843-04	147	JXZ-5	328
J9-002	170	JH2-6843-09	147	LBQ-3	287
J9-003	170	JH2-6844-00/A	143	LC-2	352
J9-004	170	JH2-6900-00	153	MZJ-50A	284
J9-005	171	JH2-6902-00	153、154	P12008	40
J9-G1	170	JH2-6902-00-35	155	P40K1A/Q	278
JH2-6840-00/A	142	JH2-6902-00-37	155	PA-014	41
JH2-6840-100	142、146	JH2-6902-00-39	154	PA-015	41
JH2-6840-110	146	JH2-6902-00-7	156	PA-017	40
JH2-6840-120	146	JH2-6902-00-8	155	PA-018	40
JH2-6840-130	146	JK-1	331	PA-030	42
JH2-6840-200	143、146	JK2-1	341	PA-031	40

件号 Part No.	页次 Page No.	件号 Part No.	页次 Page No.	件号 Part No.	页次 Page No.
PA-14	41	Q/3D111-1	73	RDF3-300	23
PA-15	40	Q/5A4-45G21-10-15-200	7	RJF-1	8、26、27
PA-401	41	QDF-1	293	RJF1-001	27
PA-403	41	QFL-5	284	RJF1-002	27
PA-404B	37	QSF-2A	195	RJF1-003	27
PA-502	41	QSF-6A	211	RJF1-004	28
PA-51	40	QSF-6A-11	199	RJF1-005	28
PD-13A/T	282	R-11	330、344	RJF1-006	28
PD-23A/T	260	R-6	330	RJF1-007	29
PD-9A/T	260、284	RA-4W	303、304	RJF1-008	28
PJ-250A	281	RDF-3	9、12、22	RJF1-009	28
PJ-250T	282	RDF3-001	23	RJF1-010	28
Q/3D100-1	73	RDF3-002	23	RJF1-011	28
Q/3D100-2	73	RDF3-003-1	23	RJF1-012	29
Q/3D100-3	73	RDF3-004	23	RJF1-013	29
Q/3D100-4	73	RDF3-100	23	RJF1-014	29
Q/3D101-	74	RDF3-200	23	RJF1-015	29
Q/3D101-3	74	RDF3-201	23	RJF1-016	29

件号 Part No.	页次 Page No.	件号 Part No.	页次 Page No.	件号 Part No.	页次 Page No.
RJF1-017	29	TKR123	236	ZSQ6-001	43
RJF1-018	30	WD-1	306、307	ZSQ6-002	43
RJF1-019	30	WK3-1	300	ZSQ6-003	43
RJF1-020	27	WL-5	255	ZSQ6-004	43
RJF1-100	30	XH-7	327、341	ZSQ6-005	44
RJF1-200	30	YD-1	303	ZSQ6-006	44
RXF-2A	49、50	ZAV-2	331	ZSQ6-007	45
RXF2A-001	50	ZCD-1	281	ZSQ6-008	45
RXF2A-002	50	ZCD-2	304	ZSQ6-009	45
RXF2A-100	50	ZH-4	329、344	ZSQ6-010	44
SB-1	8、36、37	ZHW-1	329、343	ZSQ6-011	44
SBL-40	294	ZK2-1	330	ZSQ6-012	44
SBL-53	273、296	ZKC-2	331、343	ZSQ6-013	43
SRQ-14	71、73	ZKC-5	331、343	ZSQ6-014	43
SRQ14-000	73	ZLD-4	311	ZSQ6-015	42
SRQ14-113	73		328、330、331、342、	ZSQ6-016	42
SRQ14-114	73	ZSD-1	343	ZSQ6-017	42
TB-2	285	ZSQ-6	5、15、42、213	ZSQ6-019	44

件号 Part No.	页次 Page No.	件号 Part No.	页次 Page No.	件号 Part No.	页次 Page No.
ZSQ6-020	43	H2-7125-0ALS-3	266f		
ZSQ6-100	44	HB1-204G-M4×16	266f		
ZUR-7	9、12	HB1-221G-M4×20	266d、266h		
ZWG-2	331、344	HB1-521GD4×10×0.8	266h		
ZWH-1	331	M4GB930	266h		
ZY-1500	276	WL-5B	266b、266h		
ZZ30-1C	331、344	WL-5BK ₁ A	266b		
GB/T818-M6×30	266f	ZHW-13(L)	266b		
GB930M4	266f				
H2.5×7GB954・LY10	266h				
H2-7120-0APTLS	266b				
H2-7122-0ALS	266h				
H2-7122-0ALS-3	266h				
H2-7122-0ALS-4	266h				
H2-7123-0ALS	266d				
H2-7123-10ALS	266d				
H2-7124-0ALS	266d				
H2-7125-0ALS	266f				

标准件对照表

STANDARD PARTS COMPARISON TABLE

原用标准号 Original standard No.	应转换的标准号 New standard No.	对照依据 Comparision basis	原用标准号 Original standard No.	应转换的标准号 New standard No.	对照依据 Comparision basis	
HB1-126Gd ₁ ×L	HB1-152Gd ₁ ×L	BJ1102-8801	HB1-609-ddc ₄ ×L	HB1-609-df9×L	BJ1102-8801	
HB1-126Gd ₁ ×L×C	HB1-152Gd ₁ ×L×C		HB1-609-djf×L	HB1-609-dr6×L		
HB1-126-d ₁ ×L	HB1-152-d ₁ ×L		HB1-610-dd ₆ ×L	HB1-610-dh11×L		
HB1-126-d ₁ ×L×C	HB1-152-d ₁ ×L×C		HB1-610-ddc ₄ ×L	HB1-610-df9×L		
HB1-126Fd ₁ ×L	HB1-152Fd ₁ ×L		HB1-610+ djf×L	HB1-610-dr6×L		
HB1-126Fd ₁ ×L×C	HB1-152Fd ₁ ×L×C		HB1-611LHd	HB1-611-d		
HB1-126LAd ₁ ×L	HB1-152LAd ₁ ×L					
HB1-126LAd ₁ ×L×C	HB1-152LAd ₁ ×L×C					
HB1-126TAd ₁ ×L	HB1-152TAd ₁ ×L					
HB1-126TAd ₁ ×L×C	HB1-152TAd ₁ ×L×C					
HB1-202G-d×L	HB1-221G-d×L			HB1-701Gdje×L		HB1-701Gdr6×L
HB1-202d×L	HB1-221d×L			HB1-701dje×L		HB1-701-dr6×L
HB1-202F-d×L	HB1-221F-d×L			HB1-701HCdje×L		HB1-701HCdr6×L
HB1-2021A-d×L	HB1-2211A-d×L			HB1-701GFdje×L		HB1-701-GFdr6×L
HB1-202TA-d×L	HB1-221TA-d×L			HB1-701Gdjb ₃ ×L		HB1-701Gdu8×L
2HB1-504J d ₀	2HB1-504- d ₀			HB1-701-djb ₃ ×L		HB1-701du8×L
HB1-603LE d ₀ ×L	HB1-603- d ₀ ×L			HB1-701HCdjb3×L		HB1-701HCdu8×L
HB1-606FAD	HB1-606-D			HB1-701GFdjb3×L		HB1-701GFdu8×L
HB1-609-dd ₆ ×L	HB1-609-dh11×L			HB1-701Gdga×L		HB1-701Gdn6×L

原用标准号 Original standard No.	应转换的标准号 New standard No.	对照依据 Comparsion basis	原用标准号 Original standard No.	应转换的标准号 New standard No.	对照依据 Comparsion basis
HB1-701-dga×L	HB1-701-dn6×L	BJ1102-8801	1HB1-808-5	1HB1-808-M5	BJ1102-8801
HB1-701HCdga×L	HB1-701HCdn6×L		1HB1-808-6	1HB1-808-M6	
HB1-701GFdga×L	HB1-701GFdn6×L		1HB1-808-8	1HB1-808-M3	
HB1-701Gdd×L	HB1-701Gdh6×L		1HB1-818FA4	1HB1-818FA-M4	
HB1-701-dd×L	HB1-701-dh6×L		1HB1-818FA5	1HB1-818FA-M5	
HB1-701HCdd×L	HB1-701HCdh6×L		1HB1-818FA6	1HB1-818FA-M6	
HB1-701GFdd×L	HB1-701GFdh6×L		1HB1-818GD4	1HB1-818GD-M4	
1HB1-704G 序号×L	1HB1-704GD×L		1HB1-818GD5	1HB1-818GD-M5	
1HB1-704-序号×L	1HB1-704-D×L		1HB1-818GD6	1HB1-818GD-M6	
3HB1-704GD 序号	3HB1-704-序号		3HB1-818-4	3HB1-818M4	
HB1-705GE 序号	HB1-705-序号		3HB1-818-5	3HB1-818M5	
HB1-706DdC4×L	HB1-706-Df9×L		3HB1-818-6	2HB1-818M6	
1HB1-706G 序号×L	1HB1-706GD×L		HB2-3 左 $\delta \times H$	HB2-3 左- $\delta \times H$	
1HB1-706-序号×L	1HB1-706-D×L		HB2-51-序号	HB2-51LL-序号	
2HB1-706-DdC4×L	2HB1-706-Df9×L		HB2-51F 序号	HB2-51FD-序号	
3HB1-706HE 序号	3HB1-706-序号		HB2-52-序号	HB2-52LL-序号	
1HB1-805d	1HB1-805-d		HB2-52F 序号	HB2-52FD-序号	
1HB1-808-4	1HDI-808-M4		HB3-10-dGb×L×h	HB3-10HFdM7×L×h	

原用标准号 Original standard No.	应转换的标准号 New standard No.	对照依据 Comparison basis	原用标准号 Original standard No.	应转换的标准号 New standard No.	对照依据 Comparison basis
HB3-10-dD×L×h	HB3-10HFdH7×L×h	BJ1102-8801	HB3-13-dD4×D×L	HB3-13HFdH9×D×L	BJ1102-8801
HB3-10-dD4×L×h	HB3-10HFdH9×L×h		HB3-13FdGb×D×L	HB3-13FdM7×D×L	
HB3-10FdGb×L×h	HB3-1QFdM7×L×h		HB3-13FdD×D×L	HB3-13FdH7×D×1	
HB3-10FdD×L×h	HB3-10FdH7×L×h		HB3-13FdD4×D×L	HB3-13FdH9×D×I	
HB3-10FdD4×L×h	HB3-10FdH9×L×h		HB3-13TAdGb×D×L	HB3-13TAdM7×D×L	
HB3-10TAdGb×L×h	HB3-10TAdM7×L×h		HB3-13TAdD×D×L	HB3-13TAdH7×D×L	
HB3-10TAdD×L×h	HB3-10TAdH7×L×h		HB3-13TAdD4×D×L	HB3-13TAdH9×D×L	
HB3-10TAdD4×L×h	HB3-10TAdH9×L×h		HB3-13TEdGb×D×L	HB3-13TEdM7×D×L	
HB3-10TEdGb×L×h	HB3-10TEdM7×L×h		HB3-13TEdD×D×L	HB3-13TEdH7×D×L	
HB3-10TEdD×L×h	HB3-10TEdH7×L×h		HB3-13TEdD4×D×L	HB3-13TEdH9×D×L	
HB3-10TEdD4×L×h	HB3-10TEdH9×L×h		HB3-15GD×B	HB3-15GDD×B	
HB3-11Gd×D×L	HB3-11GDd×D×L		HB3-15FD×B	HB3-15FDD×B	
HB3-11Gd×D×LB	HB3-11GDd×D×LBB		HB3-15-D×B	HB3-15LBD×B	
HB3-11-d×D×L	HB3-11HFd×D×L		HB3-16GD	HB3-16GDD	
HB3-11-d×D×LB	HB3-11HFd×D×LBB		HB3-16-D	HB3-16LBD	
HB3-12-d×D×L	HB3-12HFd×D×L		HB3-17GD	HB3-17GDD	
HB3-13-dGb×D×L	HB3-13HFdM7×D×L		HB3-17-D	HB3-17LBD	
HB3-13-dD×D×L	HB3-13HFdH7×D×L		HB3-18GD	HB3-18GDD	

原用标准号 Original standard No.	应转换的标准号 New standard No.	对照依据 Comparision basis
HB3-18-D	HB3-18LBD	BJ1102-8801
HB3-19GD	HB3-19GDD	
HB3-19-D	HB3-19LBD	
HB3-22-d×BB	HB3-22-d×BBB	
HB3-25GD	HB3-25GDD	
HB3-25GDB	HB3-25GDDB	
HB3-25-D	HBS-25LBD	
HB3-25-DB	HB3-25LBDB	
1HB3-25GD	1HB3-25GDD	
1HB3-25-D	1HB3-25LBDYZ	
HB3-26GD	HB3-26GDD	
HB3-26GDB	HB3-26GDDB	
HB3-26-D	HB3-26LBD	
HB3-26-DB	HB3-26LBDB	
1HB3-26GD	1HB3-26GDD	
1HB3-26-D	1HB3-26LBDYZ	
HB3-27GD	HB3-27GD-D	
HB3-27GDB	HB3-27GD-DB	

原用标准号 Original standard No.	应转换的标准号 New standard No.	对照依据 Comparision basis
HB3-27-D	HB3-27LB-D	BJ1102-8801
HB3-27-DB	HB3-27LB-DB	
1HB3-27GD	1HB3-27GDD	
1HB3-27-D	1HB3-27LBDYZ	
6HB3-30	6HB3-30-M6	
HB3-44AB×L ₂ ×L ₃	HB3-44AB×L ₁ ×L ₂	
HB3-44BB×L ₂ ×L ₃	HB3-44BB×L ₁ ×L ₂	
1HB3-44-B×L ₂	1HB3-44-B×L ₁	
2HB3-44-B×L ₃	2HB3-44-B×L ₂	
HB4-4G d ₀ Cd	HB4-4G d ₀ CdD	
HB4-4F d ₀	HB4-4FA d ₀	
HB4-5G d ₀ Cd	HB4-5G d ₀ CdD	
HB4-5F d ₀	HB4-5FA d ₀	
HB4-7G d ₀ Cd	HB4-7G d ₀ CdD	
HB4-7F d ₀	HB4-7FA d ₀	
HB4-8G d ₀ Cd	HB4-8G d ₀ CdD	
HB4-8F d ₀	HB4-8FA d ₀	
HB4-10G d ₀ Cd	HB4-10G d ₀ CdD	

原用标准号 Original standard No.	应转换的标准号 New standard No.	对照依据 Comparision basis	原用标准号 Original standard No.	应转换的标准号 New standard No.	对照依据 Comparision basis
HB4-10Fd ₀	HB4-10FAd ₀	BJ1102-8801	HB4-20Fd ₀	HB4-20FA d ₀	BJ1102-8801
HB4-11Gd ₀ Cd	HB4-11Gd ₀ CdD		HB4-21Gd ₀ Cd	HB4-21G d ₀ CdD	
HB4-11Fd ₀	HB4-11FAd ₀		HB4-21Fd ₀	HB4-21FA d ₀	
HB4-13Gd ₀ Cd	HB4-13Gd ₀ CdD		HB4-22Gd ₀ Cd	HB4-22G d ₀ CdD	
HB4-13Fd ₀	HB4-13FAd ₀		HB4-22F d ₀	HB4-22FA d ₀	
HB4-14G d ₀ Cd	HB4-14G d ₀ CdD		HB4-23G d ₀ Cd	HB4-23G d ₀ CdD	
11B4-14F d ₀	HB4-14FA d ₀		HB4-23F d ₀	HB4-23FA d ₀	
HB4-15G d ₀ Cd	HB4-15G d ₀ CdD		HB4-26G d ₀ Cd	HB4-26G d ₀ CdD	
HB4-15F d ₀	HB4-15FA d ₀		HB4-26F d ₀	HB4-26FA d ₀	
HD4-16G d ₀ ×L ₁ Cd	HB4-16G d ₀ ×L ₁ CdD		HB4-27G d ₀ ×d ₀₁ Cd	HB4-27G d ₀ ×d ₀₁ CdD	
HB4-16Fd ₀ ×L ₁	HB4-16FA d ₀ ×L ₁		HB4-27F d ₀ ×d ₀₁	HB4-27FA d ₀ ×d ₀₁	
HB4-17Gd ₀ Cd	HB4-17Gd ₀ CdD		HB4-28G d ₀ ×d ₀₁ Cd	HB4-28G d ₀ ×d ₀₁ CdD	
HB4-17Fd ₀	HB4-17Fa d ₀		HB4-28F d ₀ ×d ₀₁	HB4-28FA d ₀ ×d ₀₁	
HB4-18Gd ₀ ×d ₀₁ Cd	HB4-18G d ₀ ×d ₀₁ CdD		HB4-29G d ₀ Cd	HB4-29G d ₀ CdD	
HB4-18Fd ₀ ×d ₀₁	HB4-18FA d ₀ ×d ₀₁		HB4-29F d ₀	HB4-29FA d ₀	
HB4-19Gd ₀ Cd	HB4-19Gd ₀ CdD		HB4-46G-dCd	HB4-46G-dCdD	
HB4-19Fd ₀	HB4-19FAd ₀		HB4-47G-dCd	HB4-47G-dCdD	
HB4-20Gd ₀ Cd	HB4-20Gd ₀ CdD		HB4-53-67	HB4-53-83	

原用标准号 Original standard No.	应转换的标准号 New standard No.	对照依据 Comparision basis	原用标准号 Original standard No.	应转换的标准号 New standard No.	对照依据 Comparision basis
HB4-56/57-材料代号-密封 圈号 H(气)	HB4-56/57-材料代号-密 封圈号 H	BJ1102-8801	HB5-4-4C7×7-2.52	HB5-4-4C7×7-2.50	BJ1102-8801
HB4-68-d	HB4-68d		HB5-4-7×19-3	HB5-4-7×19-3.00	
HB5-2-7×7-1.8×1 ₁ ×d ₁	HB5-2-7×7-1.8b×1 ₁ ×d ₁		HB5-4-7×7-3.06	HB5-4-7×7-3.05	
HB5-2-7×7-2.16×1 ₁ ×d ₁	HB5-2-7×7-2.15×1 ₁ ×d ₁		HB5-4-7×7-3.6	HB5-4-7×7-3.60	
HB5-2-7×7-2.52×1 ₁ ×d ₁	HB5-2-7×7-2.50×1 ₁ ×d ₁		HB5-4-7×19-3.6	HB5-4-7×19-3.60	
HB5-3-7×7-1.8	HB5-3-7×7-1.80		HB5-4-7×19-4.2	HB5-4-7×19-4.20	
HB5-3-7×7-2.16	HB5-3-7×7-2.15		HB5-4-7×7-4.5	HB5-4-7×7-4.50	
HB5-3-7×7-2.52	HB5-3-7×7-2.50		HB5-4-7×19-5.1	HB5-4-7×19-5.10	
HB5-3-7×7-3.06	HB5-3-7×7-3.05		HB5-4-7×19-6	HB5-4-7×19-6.00	
HB5-3-7×7-3.6	HB5-3-7×7-3.60		HB5-4-7×19-7.5	HB5-4-7×19-7.50	
HB5-3-7×19-3.0	HB5-3-7×19-3.00		HB5-8-d	HB5-8-d	
HB5-3-7×19-3.6	HB5-3-7×19-3.60		HB5-8-1.5	HB5-8-1.50	
HB5-4-4A7×7-d	HB5-4-4A7×7-d		HB5-8-1.8	HB5-8-1.80	
HB5-4-4B7×7-d	HB5-4-4B7×7-d		HB5-8-2.16	HB5-8-2.15	
HB5-4-4C7×7-d	HB5-4-4C7×7-d		HB5-8-2.52	HB5-8-2.50	
HB5-4-4C7×7-1.8	HB5-4-4C7×7-1.80		HB5-8-3.06	HB5-8-3.05	
HB5-4-4C7×7-2.16	HB5-4-4C7×7-2.15		HB5-8-3.6	HB5-8-3.60	
			HB5-8-4.2	HB5-8-4.20	

原用标准号 Original standard No.	应转换的标准号 New standard No.	对照依据 Comparsion basis	原用标准号 Original standard No.	应转换的标准号 New standard No.	对照依据 Comparsion basis
HB5-9-d	HB5-9-d	BJ1102-8801	1HB5-9-7.5	1HB5-9-750	BJ1102-8801
HB5-9-1.8	HB5-9-1.80		HB5-10-d	HB5-10-d	
HB5-9-2.16	HB5-9-2.15		HB5-10-I.6	HB5-10-1.60	
HB5-9-2.52	HB5-9-2.50		HB5-10-2	HB5-10-2.00	
HB5-9-3.06	HB5-9-3.05		HB5-10-2.5	HB5-10-2.50	
HB5-9-3.6	HB5-9-3.60		HB5-10-3	HB5-10-3.00	
HB5-9-4.2	HB5-9-4.20		HB5-10-3.6	HB5-10-3.60	
HB5-9-5.1	HB5-9-5.10		1HB5-10-d	1HB5-10-d	
HB5-9-6	HB5-9-6.00		1HB5-10-1.6	1HB5-10-1.60	
HB5-9-7.5	HB5-9-7.50		1HB5-10-2	1HB5-10-2.00	
1HB5-9-d	1HB5-9-d		1HB5-10-2.5	1HB5-10-2.50	
1HB5-9-1.8	1HB5-9-1.80		1HB5-10-3	1HB5-10-3.00	
1HB5-9-2.16	1HB5-9-2.15		1HB5-10-3.6	1HB5-10-3.60	
1HB5-9-2.52	1HB5-9-2.50		HB5-12-序号×d×L	HB5-12-序号×d×L	
1HB5-9-3.06	1HB5-9-305		HB5-12-序号×1.8×L	HB5-12-序号×1.80×L	
1HB5-9-3.6	1HB5-9-3.60		HB5-12-序号×2.16×L	HB5-12-序号×2.15×L	
1HB5-9-4.2	1HB5-9-420	HB5-12-序号×2.52×L	HB5-12-序号×2.50×L		
1HB5-9-5.1	1HB5-9-5.10	HB5-12-序号×3×L	HB5-12-序号×3.00×L		
1HB5-9-6	1HB5-9-6.00				

原用标准号 Original standard No.	应转换的标准号 New standard No.	对照依据 Comparsion basis	原用标准号 Original standard No.	应转换的标准号 New standard No.	对照依据 Comparsion basis
HB5-12-序号×3.6×L	HB5-12-序号×3.60×L	BJ1102-8801	HB5-14-2.16	HB5-14-2.15	BJ1102-8801
HB5-12-序号×4.2×L	HB5-12-序号×4.20×L		HB5-14-2.52	HB5-14-2.50	
HB5-12-序号×5.1×L	HB5-12-序号×5.10×L		HB5-14-3	HB5-14-3.00	
HB5-12-序号×6×L	HB5-12-序号×6.00×L		HB5-14-3.6	HB5-14-3.60	
HB5-12-序号×7.5×L	HB5-12-序号×7.50×L		HB5-14-42	HB5-14-4.20	
HB5-13-d	HB5-13-d		HB5-14-5.1	HB5-14-5.10	
HB5-13-1.8	HB5-13-1.80		HB5-14-6	HB5-14-6.00	
HB5-13-2.16	HB5-13-2.15		HB5-14-7.5	HB5-14-7.50	
HB5-13-2.52	HB5-13-2.50		HB5-15-Ad	HB5-15-Ad	
HB5-13-3	HB5-13-3.00		HB5-15-Bd	HB5-15-Bd	
HB5-13-3.6	HB5-13-3.60		HB5-15-左 Ad	HB5-15-左 Ad	
HB5-13-4.2	HB5-13-4.20		HB5-15-左 Bd	HB5-15-左 Bd	
HB5-13-5.1	HB5-13-5.10		HB5-15-1.8	HB5-15-1.80	
HB5-13-6	HB5-13-6.00		HB5-15-2.16	HB5-15-2.15	
HB5-13-7.5	HB5-13-7.50		HB5-15-2.52	HB5-15-2.50	
HB5-14-d	HB5-14-d	HB5-15-3	HB5-15-3.00		
11B5-14-1.8	HB5-14-1.80	HB5-15-3.6	HB5-15-3.60		
		HB5-15-4.2	HB5-15-4.20		

原用标准号 Original standard No.	应转换的标准号 New standard No.	对照依据 Comparsion basis	原用标准号 Original standard No.	应转换的标准号 New standard No.	对照依据 Comparsion basis
HB5-15-5.1	HB5-15-5.10	BJ1102-8801	1HB5-17-4.2	1HB5-17-4.20	BJ1102-8801
HB5-15-6	HB5-15-6.00		1HB5-17-4.5	1HB5-17-4.50	
HB5-15-7.5	HD5-15-7.50		1HB5-17-5.1	1HB5-17-5.10	
HB5-17-1.8	HB5-17-1.80		1HB5-17-6	1HB5-17-6.00	
HB5-17-2.16	HB5-17-2.15		1HB5-17-7.5	1HB5-17-7.50	
HB5-17-2.52	HB5-17-2.50		HB5-18-2.16	HB5-18-2.15	
HB5-17-3	HB5-17-3.00		HB5-18-2.52	HB5-18-2.50	
HB5-17-3.6	HB5-17-3.60		HB5-18-3	HB5-18-3.00	
HB5-17-4.2	HB5-17-4.20		HB5-18-3.6	HB5-18-3.60	
HB5-17-4.5	HB5-17-4.50		HB5-18-4.2	HB5-18-4.20	
HB5-17-5.1	HB5-17-5.10		HBS-18-4.5	HB5-18-4.50	
HB5-17-6	HB5-17-6.00		HB5-18-5.1	HB5-18-5.10	
HB5-17-7.5	HB5-17-7.50		HB5-18-6	HBS-18-6.00	
1HB5-17-1.8	1HB5-17-1.80		HB5-18-75	HB5-18-7.50	
1HB5-17-2.16	1HB5-17-2.15		1HB5-18-2.16	1HB5-18-2.15	
1HB5-17-2.52	1HB5-17-2.50	1HB5-18-2.52	1HB5-18-2.50		
1HB5-17-3	1HB5-17-3.00	1HB5-18-3	1HB5-18-3.00		
1HB5-17-3.6	1HB5-17-3.60	1HB5-18-3.6	1HB5-18-3.60		

原用标准号 Original standard No.	应转换的标准号 New standard No.	对照依据 Comparision basis
1HB5-18-4.2	1HB5-18-4.20	BJ1102-8801
1HB5-18-4.5	1HB5-18-4.50	
1HB5-18-5.1	1HB5-18-5.10	
1HB5-18-6	1HB5-18-6.00	
1HB5-18-7.5	1HB5-18-7.50	
HB5-36-d	HB5-36HFd	
HB5-36 左 d	HB5-36HF 左 d	
HB5-37-d	HB5-37HFd	
HB5-37-左 d	HB5-37HF 左 d	
HB5-38-d×d ₂	HB5-38HFd×d ₂	
HB5-40LA 左 d×d ₂	HB5-40LA 左 d×d ₂	
HB5-40-d×d ₂	HB5-40HFd×d ₂	
HB5-40 左 d×d ₂	HB5-40HF 左 d×d ₂	
HB6-6-L	HB6-6-L 1HB6-6	
HB6-21-型号 / 序号	HB6-21GD-型号 / 序号	
1HB6-21-序号	1HB6-21GD 序号	
HB6-22-序号	2HB6-21GD 序号	

原用标准号 Original standard No.	应转换的标准号 New standard No.	对照依据 Comparision basis
HB6--22TB 序号	2HB6-21TB 序号	BJ1102-8801
HB6-22LA 序号	2HB6-21LA 序号	
	HB6-28-序号	
HB6-28-序号	HB6-28B-序号	
HB6-37-d×L	HB6-37-d×L HB6-37(B501)-d×L	
1HB6-38-序号 Zn	1HB6-38-序号 ZnD	
HB6-39-1×L	HB6-74TD-2×L	BJ1102-8904
HB6-39-2×L	HB6-74TD-3×L	
HB6-39-3×L	HB6-74TD-4×L	
HB6-39-4×L	HB6-74TD-8×L	
HB6-39-5×L	HB6-74TD-9×L	
HB6-39-6×L	HB6-74TD-10×L	
HB6-39-7×L	HB6-74TD-13×L	
HB6-39-8×L	HB6-74TD-14×L	
HB6-39-9×L	HB6-74TD-15×L	
HB6-39-10×L	HB6-74TD-16×L	
HB6-39-11×L	HB6-74TD-17×L	

原用标准号 Original standard No.	应转换的标准号 New standard No.	对照依据 Comparision basis	原用标准号 Original standard No.	应转换的标准号 New standard No.	对照依据 Comparision basis
HB6-39-12×L	HB6-74TD-2×LCdD	BJ1102-8904	HB6-39-30×L	HB674TD-14×LZnD	BJ1102-8904
HB6-39-13×L	HB6-74TD-3×LCdD		HB6-39-31×L	HB6-74TD-15×LZnD	
HB6-39-14×L	HB6-74TD-4×LCdD		HB6-39-32×L	HB6-74TD-16×LZnD	
HB6-39-15×L	HB6-74TD-8×LCdD		HB6-39-33×L	HB6-74TD-17×LZnD	
HB6-39-16×L	HB6-74TD-9×LCdD		HB6-40-1×L×L ₁	HB6-75TD-2×L×L ₁	
HB6-39-17×L	HB6-74TD-10×LCdD		HB6-40-2×L×L ₁	HB6-75TD-3×L×L ₁	
HB6-39-18×L	HB6-74TD-13×LCdD		HB6-40-3×L×L ₁	HB6-75TD-4×L×L ₁	
HB6-39-19×L	HB6-74TD-14×LCdD		HB6-40-4×L×L ₁	HB6-75TD-8×L×L ₁	
HB6-39-20×L	HB6-74TD-15×LCdD		HB6-40-5×L×L ₁	HB6-75TD-9×L×L ₁	
HB6-39-21×L	HB6-74TD-16×LCdD		HB6-40-6×L×L ₁	HB6-75TD-10×L×L ₁	
HB6-39-22×L	HB6-74TD-17×LCdD		HB6-40-7×L×L ₁	HB6-75TD-13×L×L ₁	
HB6-39-23×L	HB6-74TD-2×LZnD		HB6-40-8×L×L ₁	HB6-75TD-14×L×L ₁	
HB6-39-24×L	HB6-74TD-3×LZnD		HB6-40-9×L×L ₁	HB6-75TD-15×L×L ₁	
HB6-39-25×L	HB6-74TD-4×LZnD		HB6-40-10×L×L ₁	HB6-75TD-16×L×L ₁	
HB6-39-26×L	HB6-74TD-8×LZnD		HB6-40~ 11×L×L ₁	HB6-75TD-17×L×L ₁	
HB6-39-27×L	HB6-74TD-9×LZnD		HB6-40-12×L×L ₁	HB6-75TD-2×L×L ₁ CdD	
HB6-39-28×L	HB6-74TD-10×LZnD		HB6-40-13×L×L ₁	HB6-75TD-3×L×L ₁ CdD	
HB6-39-29×L	HB6-74TD-13×LZnD		HB6-40-14×L×L ₁	HB6-75TD-4×L×L ₁ CdD	

原用标准号 Original standard No.	应转换的标准号 New standard No.	对照依据 Comparision basis	原用标准号 Original standard No.	应转换的标准号 New standard No.	对照依据 Comparision basis
HB6-40-15×L×L ₁	HB6-75TD-8×L×L ₁ CdD	BJ1102-8904	HB6-40-33×L×L ₁	HB6-75TD-17×L×L ₁ ZnD	BJ1102-8904
HB6-40-16×L×L ₁	HB6-75TD-9×L×L ₁ CdD		HB6-74TD 序号×L	HB6-74TD 序号×L	
HB6-40-17×L×L ₁	HB6-75TD-10×L×L ₁ CdD		HB6-74TD 序号×LCdD	HB6-74LI-序号×L	
HB6-40-18×L×L ₁	HB6-75TD-13×L×L ₁ CdD		HB6-74TD 序号×LZnD	1HB6-74TD-序号	
HB6-40-19×L×L ₁	HB6-75TD-14×L×L ₁ CdD		HB6-74LI 序号×L	1HB6-74LI-序号	
HB6-40-20×L×L ₁	HB6-75TD-15×L×L ₁ CdD		HB6-75TD 序号×L×L ₁	HB6-75TD-序号×L×L ₁	BJ1102-8801
HB6-40-21×L×L ₁	HB6-75TD-16×L×L ₁ CdD		HB6-75TD 序号×L×L ₁ CdD	HB6-75LI-序号×L×L ₁	
HB6-40-22×L×L ₁	HB6-75TD-17×L×L ₁ CdD		HB6-75TD 序号×L×L ₁ ZnD	1HB6-74TD-序号	
HB6-40-23×L×L ₁	HB6-75TD-2×L×L ₁ ZnD		HB6-75LI 序号×L×L ₁	1HB6-74LI-序号	
HB6-40-24×L×L ₁	HB6-75TD-3×L×L ₁ ZnD		HB6-91-G 序号	HB6-91 钩-序号	
HB6-40-25×L×L ₁	HB6-75TD-4×L×L ₁ ZnD		HB6-91-G 序号 Ag	HB6-91 钩-序号 Ag	
HB6-40-26×L×L ₁	HB6-75TD-8×L×L ₁ ZnD		HB6-91-左序号	HB6-91 左-序号	
HB6-40-27×L×L ₁	HB5-75TD-9×L×L ₁ ZnD		HB6-91-左序号 Ag	HB6-91 左-序号 Ag	
HB6-40-28×L×L ₁	HB6-75TD-10×L×L ₁ ZnD		HB6-91-右序号	HB6-91 右-序号	
HB6-40-29×L×L ₁	HB6-75TD-13×L×L ₁ ZnD		HB6-91-右序号 Ag	HB6-91 右-序号 Ag	
HB6-40-30×L×L ₁	HB6-75TD-14×L×L ₁ ZnD		HB6-91-序号 W	3HB6-91-序号	
HB6-40-31×L×L ₁	HB6-75TD-15×L×L ₁ ZnD		1HB6-91-G2	1HB6-91 钩-序号	
HB6-40-32×L×L ₁	HB6-75TD-16×L×L ₁ ZnD		1HB6-91-G2Ag	1HB6-91 钩-序号 Ag	

原用标准号 Original standard No.	应转换的标准号 New standard No.	对照依据 Comparision basis	原用标准号 Original standard No.	应转换的标准号 New standard No.	对照依据 Comparision basis
1HB6-91-左序号	1HB6-91 左-序号	BJ1102-8801	HMdGB51 • HPb59-1	HB6253Md	BJ1102-9303
1HB6-91-左序号 Ag	1HB6-91 左-序号 Ag		HMdGB52 • 45	HB6255Md	
1HB6-91-右序号	1HB6-91 右-序号		HMdGB52	HB6256Md	
1HB6-91-右序号 Ag	1HB6-91 右-序号 Ag		HMdGB52 • LY11-CZ	HB6262Md	
HB6-92-G 序号	HB6-92 钩-序号		HMdGB52 • HPb59-1	HB6263Md	
HB6-92-G 序号 Ag	HB6-92 钩-序号 Ag		HMdGB53 • 45	HB6265Md	
HB6-92-左序号	HB6-92 左-序号		HMdGB53	HB6266Md	
HB6-92-左序号 Ag	HB6-92 左-序号 Ag		HMdGB53 • HPb59-1	HB6273Md	
HB6-92-右序号	HB6-92 右-序号		HMdGB54 • 45	HB6275Md	
HB6-92-右序号 Ag	HB6-92 右-序号 Ag		HMdGB54	HB6276Md	
1HB6-92-G 序号	1HB6-92 钩-序号		HMdGB54 • LY11-CZ	HB6282Md	
1HB6-92-G 序号 Ag	1HB6-92 钩-序号 Ag		HMdGB54 • HPb59-1	HB6283Md	
1HB6-92-左序号	1HB6-92 左-序号	HMdGB62 • 25	GB62Md		
1HB6-92-左序号 Ag	1HB6-92 左-序号 Ag	Md×LGB71 • 45	GB71Md×L • 22H • Zn • D		
1HB6-92-右序号	1HB6-92 右-序号	Md×1GB73 • 45	GB73Md×L • 22H • Zn • D		
1HB6-92-右序号 Ag	1HB6-92 右-序号 Ag	d ₀ ×LGB91	GB91-d×L • Fe • H • Y		
HMdGB51 • 45	HB6223Md	d ₀ ×LGB91 • 1Cr18Ni9Ti	GB91-d×L • 1Cr18Ni9Ti		
HMdGB51	HB6224Md	d×LGB99.A3	GB99-d×L • Zn • D		

原用标准号 Original standard No.	应转换的标准号 New standard No.	对照依据 Comparsion basis	原用标准号 Original standard No.	应转换的标准号 New standard No.	对照依据 Comparsion basis
d×LGB100.A3	GB100-d×L · Zn · D	BJ1102-9303	Hd×LGB868 · LF10	HB6299 · d×L	BJ1102-9303
d×LGB117.45	GB117Ad×L		Hd×LGB868 · LF21	HB6300 · d×L	
d ₀ GB859	GB859-规格		Hd×LGB868 · MLC15	HB6301 · d×L	
d ₀ GB861	GB861.1-规格		Hd×LGB868 · ML20MnA	HB6302 · d×L	
d ₀ GB862	GB862.1-规格		Hd×1GB868 · 1Cr18Ni9Ti	HB6203 · d×L	
Hd×LGB867 · L4	HB6229 · d×L		Hd×LGB869 · L4	HB6304 · d×L	
Hd×LGB867 · LY1	HB6230 · d×L		Hd×LGB869 · LY1	HB6305 · d×L	
Hd×LGB867 · 1Y10	HB6231 · d×L		Hd×1GB869 · LY10	HB6306 · d×L	
Hd×LGB867 · LF10	HB6232 · d×L		Hd×LGB869 · LF10	HB6307 · d×L	
Hd×LGB867 · LF21	HB6233 · d×L		Hd×LGB869 · LF21	HB6308 · d×L	
Hd×LGB867 · MLC15	HB6234 · d×L		Hd×1GB869 · MLC15	HB6309 · d×L	
Hd×LGB867 · ML20MnA	HB6235 · d×L		Hd×LGB869 · ML20MnA	HB6310 · d×L	
Hd×LGB867 · 1Cr18Ni9Ti	HB6236 · d×L		Hd×LGB869 · 1Cr18Ni9Ti	HB6311 · d×L	
Hd×LGB867 · H62	HB6237 · d×L		Hd×1GB869 · H62	HB6312 · d×L	
Hd×LGB867 · H62 防磁	HB6238 · d×L		Hd×LGB869 · H62 防磁	HB6313 · d×L	
Hd×LGB867 · T3	HB6239 · d×L		Hd×1GB869 · T3	HB6314 · d×L	
Hd×1GB868 · LY1	HB6297 · d×L		d×LGB876	GB876-d×L · A3 · Zn · D	
Hd×LGB868 · LY10	HB6298 · d×L		d×LGB876 · H62	GB876-d×L	

原用标准号 Original standard No.	应转换的标准号 New standard No.	对照依据 Comparision basis	原用标准号 Original standard No.	应转换的标准号 New standard No.	对照依据 Comparision basis
d ₀ GB893	GB893.1- d ₀	BJ1102-9303	Hd×LGB954 • MLC15	HB6318 • d×L	BJ1102-9303
d ₀ GB894	CB894.1- d ₀		Hd×LGB954 • 1Cr18Ni9Ti	HB6319 • d×L	
dGB896 • 65Mn	GB896-d		d ₀ GB956	GB956.1-规格	
MdGB929	GB929Md		d ₀ ×bGB961	GB961- d ₀ ×b	
MdGB929 • Cr17Ni2	GB929Md • Cr17Ni2		d ₀ ×bGB962	GB962- d ₀ ×b	
MdGB930	GB930Md		d ₀ ×bGB963	GB963- d ₀ ×b	
MdGB930 • Cr17Ni2	GB930Md • Cr17Ni2		Hd×LGB975 • 18A	HB6320 • d×L	
MdGB931	GB931Md		Hd×LGB975 • H62	HB6321 • d×L	
MdGB931 • Cr17Ni2	GB931Md • Cr17Ni2		Hd×LGB975 • T3	HB6322 • d×L	
Md×l×LGB937	GB937Md×l×L		HMdGB1007 • 45	HB6285Md	
MdGB938	GB938Md		HMdGB1007	HB6286Md	
dGB939 • 08F	GB939-d		HMdGB1007 • Cr17Ni2	HB6288Md	
dGB939 • LF21	GB939-d • LF21		HMdGB1007 • 1Cr18Ni9Ti	HB6290Md	
dGB940 • 08F	GB940-d		HMdGB1007 • LY11-CZ	HB6291Md	
dGB940 • LF21	GB940-d • LF21		HMdGB1007 • HPb59-1	HB6292Md	
Hd×LGB954 • LY1	HB6315 • d×L		Hd×LGB1011 • LY1	HB6323 • d×L	
Hd×LGB954 • LY10	HB6316 • d×L		Hd×LGB1011 • LY10	HB6324 • d×L	
Hd×LGB954 • LF10	HB6317 • d×L		Hd×LGB1011 • LF10	HB6325 • d×L	
			Hd×LGB1011 • LF21	HB6326 • d×L	
			Hd×LGB1011 • MLC15	HB6327 • d×L	
			Hd×LGB1011 • 1Cr18Ni9Ti	HB6328 • d×L	
			Hd×LGB1012 • LY10	HB6329 • d×L	
			Hd×LGB1012 • MLC15	HB6330 • d×L	
			Hd×LGB1012 • 1Cr18Ni9Ti	HB6331 • d×L	

原用标准号 Original standard No.	应转换的标准号 New standard No.	对照依据 Comparision basis	原用标准号 Original standard No.	应转换的标准号 New standard No.	对照依据 Comparision basis
Hd×LGB1016 · 25	HB6350 · d×L	BJ1102-9303			
d×LGB1021 · 20	HB6240 · d×L				
d×LGB1021 · 1Cr18Ni9Ti	HB6241 · d×L				
d×LGB1022 · 20	HB6242 · d×L				
d×LGB1022 · 1Cr18Ni9Ti	HB6243 · d×L				
A d ₀ GB1023 · 20	HB6244 · d ₀				
A d ₀ GB1023 · 1Cr18Ni9Ti	HB6245 · d ₀				
d ₀ GB1024 · 20	HB6246 · d ₀				
d ₀ GB1024 · 1Cr18Ni9Ti	HB6351 · d ₀				
A d ₀ GB1025 · 20	HB6352 · d ₀ ×L				
A d ₀ GB1025 · 1Cr18Ni9Ti	HB6353 · d ₀ ×L				
A α d ₀ ×LGB1027 · 20	HB6356 · d ₀ ×L				
A α d ₀ ×LGB1027 · 1Cr18Ni9Ti	HB6357 · d ₀ ×L				
MdGB1337 · 45	GB1337Md				
MdGB1337	GB1337Md				
MdGB1338 · 45	GB1338Md				
MdGB1338	GB1338Md				