




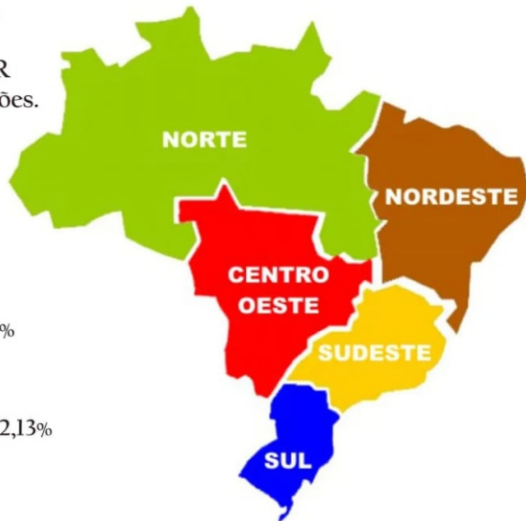


Concentração de ESPECIALISTAS EM FISIOTERAPIA NA SAÚDE DA MULHER distribuição por Regiões.

-  SUDESTE 38,2%
-  NORDESTE 30,61%
-  SUL 13,2%
-  CENTRO OESTE 12,13%
-  NORTE 5,35%



**Você Sabia?**

DADOS DA FISIOTERAPIA

Fonte: ABRAFISM agosto 2019



**Você Sabia?**

DADOS DA FISIOTERAPIA

Fonte: ABRAFISM agosto 2019

Concentração de ESPECIALISTAS EM FISIOTERAPIA NA SAÚDE DA MULHER por Regional CREDITOS



| REGIONAL    | PERCENTUAL | REGIONAL    | PERCENTUAL | REGIONAL    | PERCENTUAL | REGIONAL    | PERCENTUAL | REGIONAL    | PERCENTUAL |
|-------------|------------|-------------|------------|-------------|------------|-------------|------------|-------------|------------|
| REGIONAL 1  | 10,7%      | REGIONAL 5  | 6,42%      | REGIONAL 9  | 1,42%      | REGIONAL 12 | 5,35%      |             |            |
| REGIONAL 2  | 5%         | REGIONAL 6  | 5,71%      | REGIONAL 8  | 3,21%      | REGIONAL 11 | 9,64%      | REGIONAL 13 | 1,07%      |
| REGIONAL 3  | 16,07%     | REGIONAL 7  | 11,07%     | REGIONAL 10 | 3,57%      | REGIONAL 14 | 2,05%      | REGIONAL 16 | 1,07%      |
| REGIONAL 4  | 15,35%     | REGIONAL 15 | 1,78%      | REGIONAL 17 | 0%         |             |            |             |            |
| REGIONAL 18 | 0%         |             |            |             |            |             |            |             |            |



Fonte: ABRAFISM agosto/2019