

# Crianza Andina de la Chacra en Quispillaccta

Semillas - Plagas y Enfermedades



**Asociación  
Bartolomé  
Aripaylla**

**ABA - AYACUCHO**





**MARCELA MACHACA MENDIETA  
MAGDALENA MACHACA MENDIETA**

**Asociación Bartolomé Aripaylla - Ayacucho**

*Crianza Andina de la Chacra en Quispillaccta*

# Crianza Andina de la Chacra en Quispillaccta


Semillas - Plagas y Enfermedades



MARCELA MACHACA MENDIETA  
MAGDALENA MACHACA MENDIETA

Asociación Bartolomé Aripaylla - Ayacucho

*La publicación de la "Crianza Andina de la Chacra en Quispillaccta" ha sido posible gracias al acompañamiento económico de Tierra de Hombres de Alemania, entidad que nos acompaña en el fortalecimiento de la cultura quispillacctina desde 1991.*



Primera Edición: agosto 1994

© Asociación Bartolomé Aripaylla  
Chorro 274. Huamanga - Ayacucho

Cuidado de Edición: Cocco Gómez

## INDICE GENERAL

CRIANZA DE SEMILLAS	7
PRESENTACIÓN	9
CONTENIDO	8
1. INTRODUCCIÓN	13
2. ANTECEDENTES.	15
3. OBJETIVOS.	16
4. ORGANIZACIÓN DEL EVENTO.	17
4.1. Difusión.	17
4.2. Realización de la Feria - Exposición.	17
A. Feria-Exposición de semillas andinas:	17
B. Exposición de platos típicos.	18
C. Refrigerio.	18
4.3. De la fecha y lugar del Evento.	19
5. RESULTADOS DE LA II FERIA-EXPOSICIÓN DE SEMILLAS ANDINAS.	20
5.1. Exposición individual o familiar.	20
5.1.1. Agricultores que resaltaron en la crianza de semillas.	26
5.1.2.. Designación de los premios.	28
5.2. Exposición a nivel de Ayllus.	28
5.3. Exposición de semillas de los barrios.	30
6. LA CRIANZA DE DIVERSAS SEMILLAS.	30
6.1. Las semillas de Don Pastor Galindo.	30
6.2. Saberes resaltantes de Don Dámaso Mendoza Galindo.	42
6.3. Nombre y saberes resaltantes en la crianza de semillas.	43
6.3.1. En el caso de las papas.	43
6.3.2. En el caso del maíz.	45
6.3.3. En el caso de maswa y ocas.	48
A. Misa maswa.	48
B. La oca y la maswa.	49
6.4. Los resultados de la exposición de platos típicos.	49
6.4.1. Algunos platos resaltantes	51
7. VERSIONES REFLEXIVAS.	56

CRIANZA DE PLAGAS Y ENFERMEDADES EN QUISPILLACCTA	57
CONTENIDO	58
PRESENTACIÓN	59
1. INTRODUCCIÓN	60
2. COSMOVISIÓN ANDINA SOBRE SALUD Y LA ENFERMEDAD.	61
3. LA SALUD DE LA CHACRA.	63
3.1. Todo exceso hace daño.	63
3.2. La salud va junto a la enfermedad.	64
3.3. El desperdicio lastima la vida.	65
4. DIALOGO DEL CAMPESINO ANDINO CON LA ENFERMEDAD.	65
4.1. Reflexión y reparación del daño.	66
4.2. Avyay (envío).	67
4.3. Qaqupa.	73
4.4. Mura.	73
4.5. Pagapu o pampapu.	74
4.6. Chaqu.	74
4.7. Medidas curativas experiencia del Ayllu quispillacctino.	75
4.7.1. Medidas curativas como experiencia del Ayllu quispillacctino.	76
A. Experiencia del Ayllu Rejas (Atahualpas) de Catalinallocc.	77
B. Experiencia del Ayllu Espinoza, Llaqtahuarán.	78
C. Experiencias del Ayllu Conde (Grupo Unión Juventud), Pirhuamarca.	79
D. Experiencias del Barrio de Tuco.	81
E. Experiencias del Barrio Llaqtahuarán.	83
F. Experiencias del Barrio de Huertahuasi.	84
5. ASPECTOS A CONSIDERAR EN LA CRIANZA ANDINA DE PLAGAS Y ENFERMEDADES.	85

**Crianza de Andina de la Chacra en Quispillaccta**  
de Marcela y Magdalena Machaca Mendieta. Editado por  
la Asociación Bartolomé Aripaylla. Se termino de  
imprimir el día 14 de agosto de 1994 en los Talleres de  
G y G Impresores. Av. La Paz 860 Miraflores  
Teléfono: 44 4754 Lima 18 Perú.

## FE DE ERRATAS

Página 49 segundo párrafo

*Dice*

Los estolones de la oca se caracterizan por emerger hacia la superficie del surco, luego se introducen otra vez en el suelo, que según los quispillacctas es porque el olluco le insulta de esa manera. Mientras los estolones del olluco nunca salen a la superficie del suelo.

*Debe decir*

Los estolones de la oca se caracterizan por emerger hacia la superficie del surco, luego se introducen otra vez en el suelo, que según los quispillacctas es porque la maswa le insulta de esa manera. Mientras los estolones de la maswa nunca salen a la superficie del suelo.

Página 70 Foto inferior (leyenda)

*Dice*

La siembra se acompaña con estiércol mezclado con cal y ceniza. Así se cría a la plaga desde la siembra.

*Debe decir*

Aplicación de los extractos a los cultivos.

Página 71 Foto superior (leyenda)

*Dice*

Aplicación de los extractos a los cultivos.

*Debe decir*

La siembra se acompaña con estiércol mezclado con cal y ceniza. Así se cría a la plaga desde la siembra.



La comunidad campesina de Quispillaccta desde hace muchos años viene siendo intervenida por proyectos modernizantes que tratan de hacer olvidar la cultura propia de los quispillacctas. Sin embargo la Asociación Bartolomé Aripaylla, en el presente trabajo, nos muestra con claridad cómo hasta la fecha conservan sus costumbres, enfatizando en la diversidad de germoplasma que albergan sus chacras así como en la crianza andina de la armonía de la vida, en la que incluso las "plagas" y las "enfermedades" cumplen un rol positivo.