

CAIXAS DE VENTILAÇÃO: LINHA FCV-IL INSTALAÇÃO EM PAREDE



Caixas de Ventilação FCV-IL: Soluções Eficientes e Práticas para Ambientes Comerciais

As Caixas de Ventilação da linha **FCV-IL** foram desenvolvidas para atender às necessidades de ventilação em ambientes comerciais, onde a instalação no forro não é viável. Combinando design compacto, alta eficiência e manutenção simplificada, as FCV-IL garantem desempenho confiável em espaços de pequeno e grande porte

Características Técnicas:

•**Instalação em Parede:** Desenvolvidas para serem embutidas diretamente na parede, otimizando espaço e integrando-se harmoniosamente ao ambiente.

•**Construção em Plástico PLA:** Material sustentável, leve e resistente, que proporciona durabilidade e facilidade de manuseio.

•**Motor Axial:** Garante alta eficiência no fluxo de ar com baixo consumo de energia.

•**Veneziana de Captação com Tela Mosquiteiro:** Proporciona proteção contra insetos e partículas indesejadas, aumentando a durabilidade do sistema.

•**Grelha de Descarga:** Assegura uma distribuição eficiente do ar, com design que favorece a estética e a funcionalidade.

•**Sistema de Filtragem de Fácil Manutenção:** Equipado com filtro reutilizável, permite trocas rápidas e práticas sem a necessidade de ferramentas específicas, reduzindo o tempo de manutenção.

Com foco na praticidade, eficiência e inovação, a linha **FCV-IL** é a solução ideal para atender às exigências de ventilação em aplicações comerciais modernas, sem comprometer a estética e a funcionalidade.



DIFUSOR
+ FILTRO

DIMMER

ABA INTERNA

COLARINHO
INTERNO

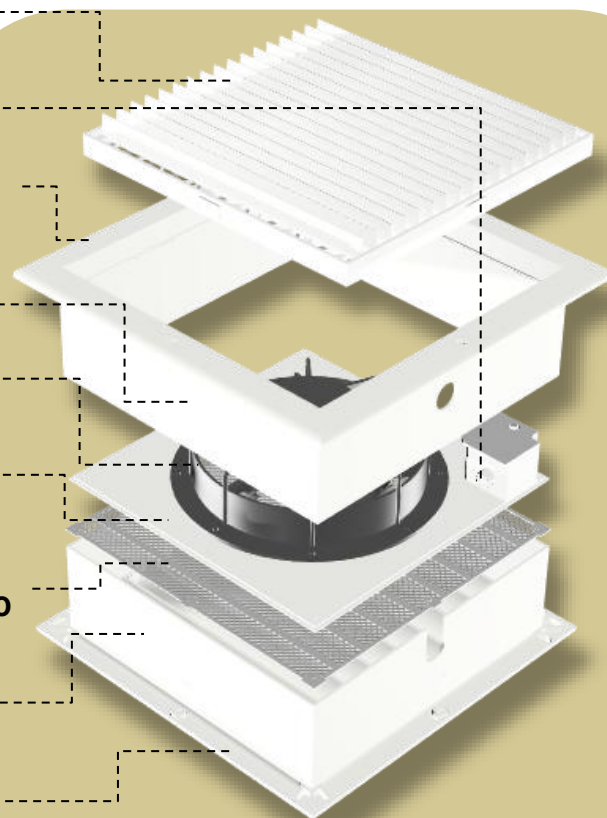
MOTOR

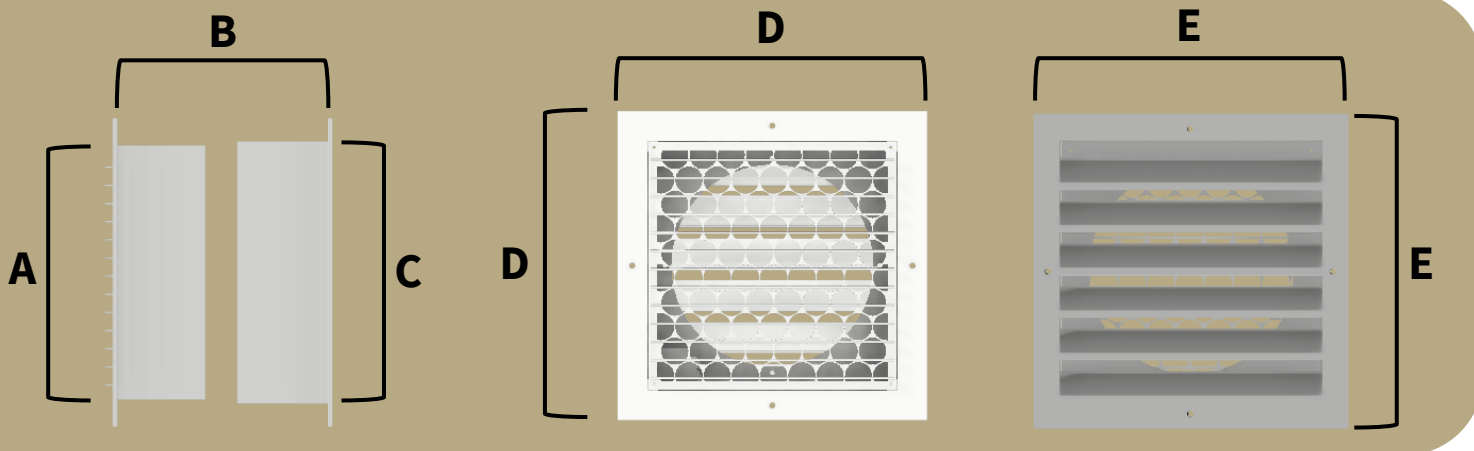
BASE DO
MOTOR

TELA
MOSQUITEIRO

COLARINHO
EXTERNO

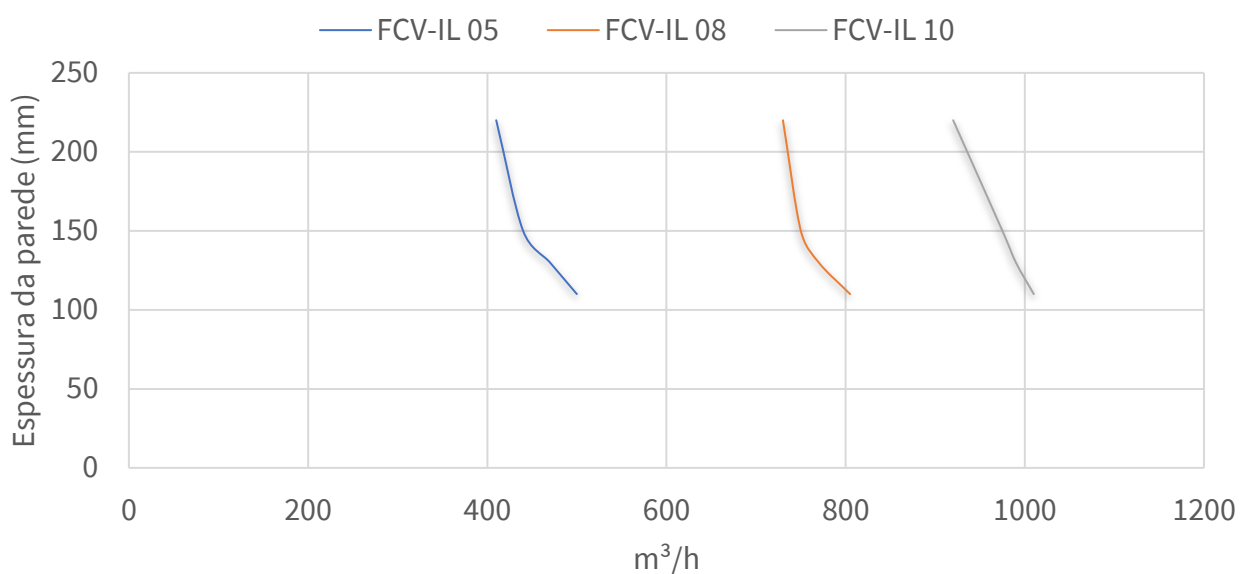
VENEZIANA





Modelo	DIMENÇÕES (mm)				
	A	B	C	D	E
FCV-IL 05	250	125~210	255	310	315
FCV-IL 08	300	125~210	305	360	365
FCV-IL 10	300	125~210	305	360	365

Tabela de Vazões



MODELO	Nível de Ruído dB(A)	Vazão de Ar (m³/h) x Espessura de Parede (mm)				Corrente Nominal (A)	Alimentação Elétrica
		110	130	150	200		
FCV-IL 500	40	500	470	440	410	0.42	220V/F+N+T
FCV-IL 800	45	805	770	750	730	0.45	
FCV-IL 1000	48	1010	990	975	930	0.49	