



# INNOHEALTH

*We bring innovation to health*

## INNOGEC PROMOTION



# Introduction à Innogec Promotion



Innogec a été développé en partenariat et selon les besoins de plusieurs centres promoteurs

Logiciel SaaS : outils en ligne sans installation, avec des mises à jour automatiques

**Solution collaborative** pour la gestion des essais cliniques permettant la centralisation de tous vos documents, informations et protocoles de vos études

Une solution personnalisable selon vos besoins

Un accès modulable et personnalisable par profil à tous les acteurs du centre

# Nos centres experts



Innogec Promotion est une plateforme de gestion des essais cliniques (CTMS) pensé par les promoteurs, pour les promoteurs de la recherche clinique.



HÔPITAL FONDATION  
Adolphe de ROTHSCHILD  
LA RÉFÉRENCE TÊTE ET COU

 Institut de  
Cancérologie  
de l'Ouest

unicancer

PAYS DE LA LOIRE

 CENTRE  
HOSPITALIER  
AVIGNON

 **Hôpital Européen**  
MARSEILLE | *L'humain au cœur de nos soins*

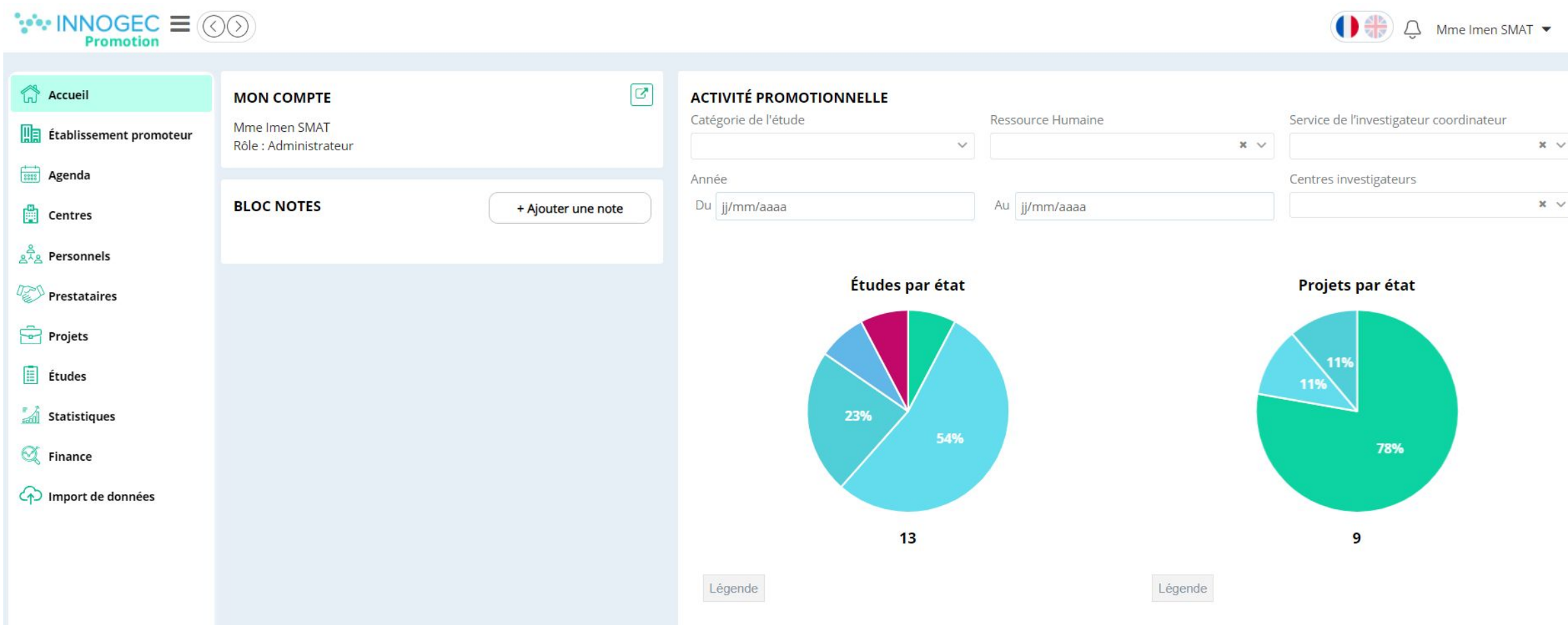
# Pilotez votre Recherche Clinique



## Suivi de votre activité promotionnelle :

Une vision globale et précise de l'état d'avancement de votre activité.

Un pilotage et un suivi de l'activité professionnelles macro des centres investigateurs et de leurs inclusions, grâce à des données claires sur vos études.



# Une plateforme web sécurisée



Hébergement du logiciel sur des serveurs HDS par une **société française agréée par la**  
**Ministre de la Santé français**

Sauvergarde des données dans un format **crypté**

Outils en ligne sans installation, mises à jour automatique

Une connexion sécurisée

Un accès modulable et personnalisable par profil à tous les acteurs du centre

CNIL

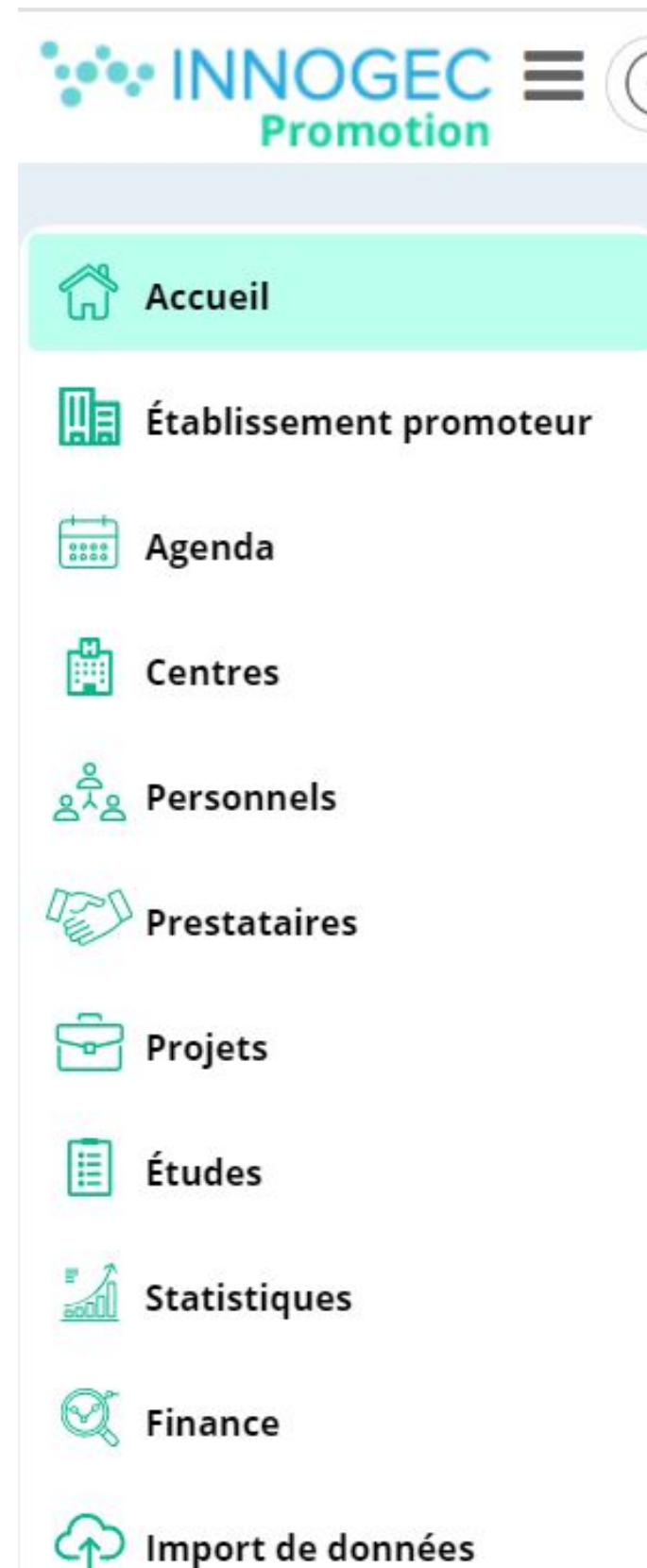
Hébergeur  
agréé  
Données  
Santé



asipsanté  
AGENCE DES SYSTÈMES  
D'INFORMATION  
HÔPITALIERS DE SANTÉ

PCI DSS  
COMPLIANT

# Liste des modules



**ACCUEIL** : page d'accueil du logiciel avec un dashboard présentant les principaux chiffres de l'activité promotionnelle, la gestion de son propre compte (dont la modification du mot de passe), la gestion des comptes utilisateurs et administrateurs, et un bloc-notes ;

**ETABLISSEMENT PROMOTEUR** : informations de l'établissement (administratives, services et file active) et de ses partenaires ;

**AGENDA** : suivi du calendrier des dates clés des études

**CENTRES** : liste et suivi des centres investigateurs pour toutes les études, comprenant respectivement leurs informations administratives ;

**PERSONNELS** : liste et gestion des ressources humaines par rôle et par responsabilité, annuaire de contacts ;

**PRESTATAIRES** : liste des prestataires de l'entreprise et leur activité, comprenant un système de notation ;

**PROJETS** : suivi des projets d'études et de demandes de financement ;

**ETUDES** : informations et monitoring (centres et patients) des différents essais de l'établissement, suivi de l'état de réalisation et de paiement des actes/visites des inclusions ;

**STATISTIQUES** : suivi des études, des inclusions par étude ou d'audit, exports de fichiers ;

**FINANCE** : synthèse des financements et budgets reçus ;

**IMPORTS DE DONNEES** : imports de données lié aux études, aux centres, aux personnels, aux inclusions ;



**INNOHEALTH**  
*We bring innovation to health*



# Module Accueil

# Accueil



The screenshot shows the 'Accueil' (Home) page of the Innogec Promotion system. The interface includes a top navigation bar with the logo, a user profile section, and a main content area with various modules and charts.

**1**: Points to the left navigation menu containing items like 'Accueil', 'Établissement promoteur', 'Agenda', 'Centres', 'Personnels', 'Prestataires', 'Projets', 'Études', 'Statistiques', 'Finance', and 'Import de données'.

**2**: Points to the top right header area containing a language selector (French/English), a notification bell icon, and the user name 'Mme Imen SMAT'.

**3**: Points to the 'ACTIVITÉ PROMOTIONNELLE' section, which includes filters for 'Catégorie de l'étude', 'Ressource Humaine', 'Service de l'investigateur coordinateur', 'Année' (with 'Du' and 'Au' date pickers), and 'Centres investigateurs'. Below the filters are two pie charts: 'Études par état' (22 total) and 'Projets par état' (12 total).

État	Pourcentage
État 1	27%
État 2	27%
État 3	23%
État 4	23%

État	Pourcentage
État 1	100%

**1** : Le menu de gauche fournit un accès rapide à tous les **modules**.

**2** : Le bandeau supérieur contient un lien de déconnexion et la fonction « **Alertes** » représentée par la cloche.

**3** : Ecran de navigation, il délivre des informations macro sur **vosre activité promotionnelle**.

**8 différents profils d'utilisateurs**, totalement personnalisables, ont été identifiés au niveau de la gestion des comptes d'Innogec Promotion :

**Editeur, Administrateur** (administrateur principal de la solution), **Docteur, ARC, Manager, Comptable, Chef de Projet, Méthodologiste**.

# Alertes



**AJOUTER UNE ALERTE** ✕

Destinataires  
ARC, TEC ✕

Nom d'alerte  
revue dossier

Type de déclenchement \*  
Lorsqu'un enregistrement est sauvegardé sur un formulaire / sondage spécifique ✕

Table concernée\*  
Trial ✕

Type d'envoi\*  
Envoyer immédiatement ✕

Fréquence d'envoi  
Juste une fois ✕

Date d'expiration d'alerte  
21/10/2032

Email à

Sujet

Message  
Normal Sans Serif B I U A

Annuler Enregistrer

La **console d'alertes** est une fonctionnalité nouvelle et essentielle du logiciel.

Elle permet de créer des alertes sous forme de **notifications applicatives**, incluant la possibilité d'envois de mails automatiques lorsque l'une des conditions de déclenchement est réunie.

Le message envoyé, ainsi que les conditions de déclenchements souhaitées sont **personnalisables** à tout moment. La fonctionnalité est **gérée et paramétrée** par l'administrateur.

# Audit trail



**Audit-trail**

Du  Au

[Exporter](#)

ÉTUDE CONCERNÉE ↕	MODULE CONCERNÉ	DATE ↕	UTILISATEUR	CHANGEMENT	
<input type="text"/>	All		<input type="text"/>		<a href="#">Reset</a>
xxx	Déviation	18/09/2024 17:17	Imen SMAT	Ajout de Déviation : visite	
xxx	Inclusion	18/09/2024 12:09	Imen SMAT	Ajout de Inclusion : test	
xxx	Inclusion	18/09/2024 12:07	Imen SMAT	#Inclusion : 1 Date consentement est changé(e) à 07/07/2024, Date d'inclusion est changé(e) à 08/07/2024	
xxx	Inclusion	18/09/2024 12:07	Imen SMAT	#Inclusion : 1 state est changé(e) à Inclus, Date consentement est changé(e) à 07/07/2024, Date d'inclusion est changé(e) à 08/07/2024	
xxx	Inclusion	18/09/2024 12:06	Imen SMAT	Ajout de Inclusion : test	
xxx	Centre investigateur	18/09/2024 12:01	Imen SMAT	Ajout de Centre investigateur : CHUSE	

**L'audit trail** est un suivi en temps réel de **l'historique** des modifications opérées sur le logiciel par les différents collaborateurs.

Il permet de suivre les **changements** à une période donnée sur les **modules** concernés.

C'est un réel outil de suivi de l'activité sur le logiciel.



**INNOHEALTH**  
*We bring innovation to health*

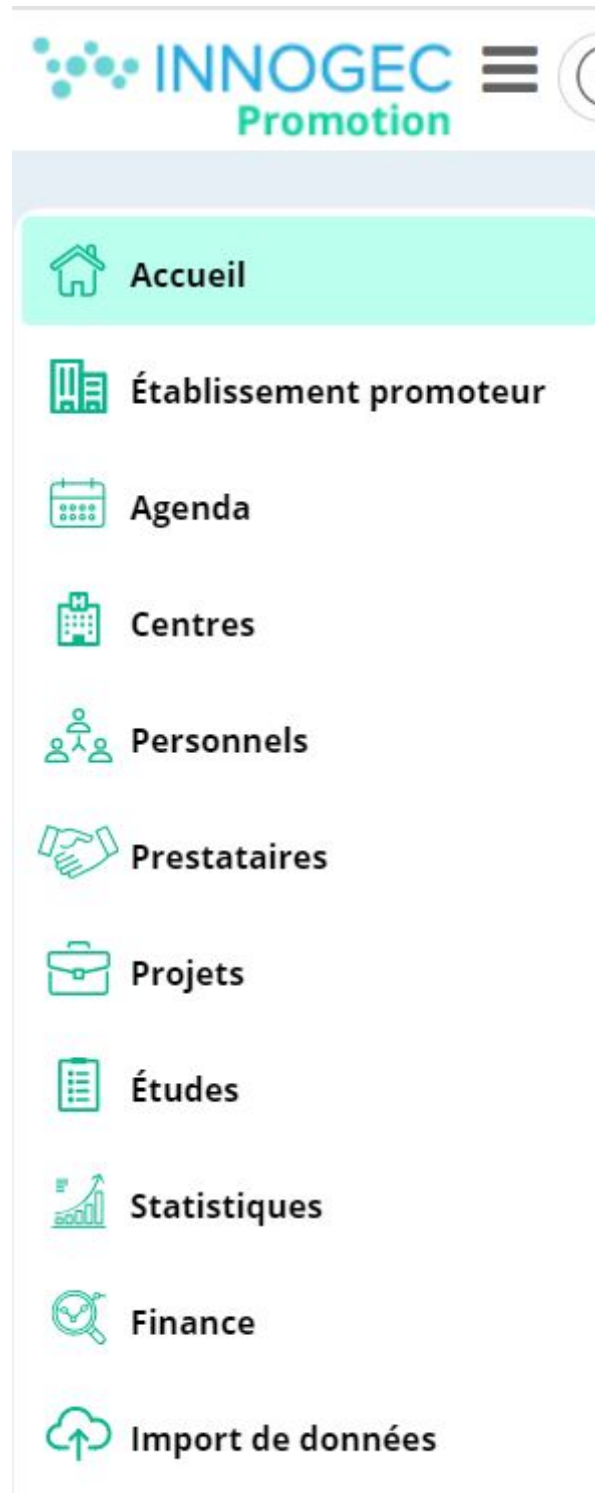


# Modules Bibliothèque

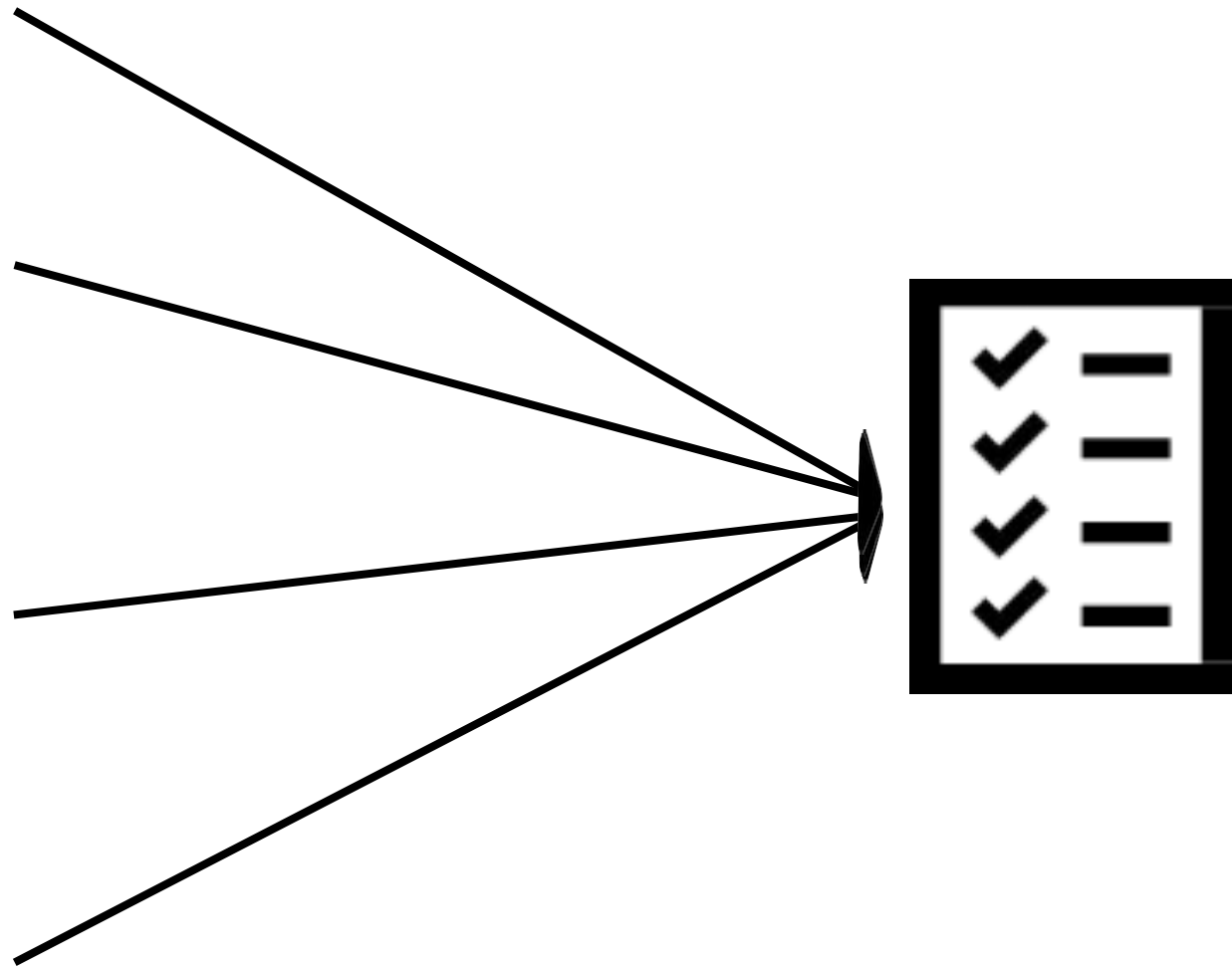
# Modules « Bibliothèque » - Bases de données



Innogec Promotion est composé de modules qui constituent des **bases de données**.



Les modules "Établissement Promoteur" et "Personnels" représentent des informations internes.  
Les modules "Centres" et "Prestataires" représentent des informations externes



Les informations renseignées seront directement implémentées dans les modules « Etudes » ou « Statistiques ».

# Module « Etablissement Promoteur »



Informations admiratives sur votre établissement promoteur et ses partenaires

Renseignement des informations sur le personnel de votre établissement et des partenaires et la liste des services proposée par votre établissement

**Etablissements**

Mon établissement | Autres établissements

---

**INFORMATIONS GÉNÉRALES**

Nom  
test

Type\*  
Centre hospitalier (CH) \* v

N° de FINESS  
[ ]

Téléphone du standard  
[ ]

Code SIRET  
[ ]

Adresse  
[ ]

Code postal  
[ ]

Ville  
[ ]

**REPRÉSENTANT LÉGAL**

Civilité  
M. \* v

---

**LISTE DES SERVICES**

+ Ajouter un service

NOM	
gériatrie	[ ] [ ]
cardiologie	[ ] [ ]
anesthésie réanimation	[ ] [ ]
pharmacie	[ ] [ ]

Nombre de résultats par page 20 v | Total : 4

---

**LISTE DU PERSONNEL**

+ Ajouter une ressource humaine

NOM	PRÉNOM	FONCTION(S)	SERVICE	TÉLÉPHONE	EMAIL	SPÉCIALITÉ
Martel	Sophie	Médecin				
Duval	Claire	Data Manager				
Morel	Phillipe	Chef de projet				
Giraud	Antoine	ARC				

Nombre de résultats par page 20 v | Total : 4

# Module « Agenda »



Récapitulatif des évènements en lien avec votre établissement

**Agenda** + Ajouter un évènement

**MES ÉVÉNEMENTS**

AUJOURD'HUI

Précédent Suivant Aujourd'hui **OCTOBRE 2024** Semaine **Mois** Année

LUN.	MAR.	MER.	JEU.	VEN.	SAM.	DIM.
30	1	2	3	4	5	6
7	14 H visite	9	10	11:10 Monitoring CHUSE 15 H visite 2	12	13
14	15	14 H Monitoring CHA	17	18	19	20
21	11:12 Monitoring FOR			25	26	27
28	11:12 Monitoring ICO	30	31	1	2	3

# Module « Centres »



Gestion de l'ensemble du référencement des centres investigateurs et des études suivies

Vision générale des types d'acteurs et services collaborant à votre activité de recherche clinique

Centres Exporter + Ajouter un centre

	NOM ↑↓	TYPE ↑↓	CODE DU CENTRE ↑↓	VILLE ↑↓	REPRÉSENTANT LÉGAL ↑↓	Reset
<input type="checkbox"/>		Choisir dans la liste				Exporter
<input type="checkbox"/>	CHUCA	Centre hospitalier universitaire (CHU)				
<input type="checkbox"/>	ico	Centre de lutte contre le cancer (CLCC)				
<input type="checkbox"/>	cem	Centre de lutte contre le cancer (CLCC)				
<input type="checkbox"/>	CHUSE	Centre hospitalier universitaire (CHU)				
<input type="checkbox"/>	test	Centre hospitalier (CH)			M.	

Nombre de résultats par page 20 « 1 » Total : 5

# Module « Personnels »



Renseignement de toutes les ressources humaines qui interagiront au niveau des études par la suite

Chaque ressource humaine (RH) possédera sa propre responsabilité mais aussi un formulaire de contact pour renseigner les informations qui lui sont propres.

Personnels + Ajouter une ressource humaine

<input type="checkbox"/>	NOM TI	PRÉNOM TI	FONCTION(S)	SERVICE	CENTRES	TÉLÉPHONE	EMAIL	Reset	Exporter
<input type="checkbox"/>									
<input type="checkbox"/>	BODIN	pierre	ARC		CHUSE				
<input type="checkbox"/>	BUFFE	MOREN	ARC,Assistant(e) sociale,Data Manager		CHUCA				
<input type="checkbox"/>	DUPIER	François	ARC		ico				
<input type="checkbox"/>	Duval	Claire	Data Manager		test				
<input type="checkbox"/>	FRANLICK	Sonia	Audioprothésiste		cem				
<input type="checkbox"/>	FROME	Louis	Audioprothésiste						
<input type="checkbox"/>	Giraud	Antoine	ARC		test				
<input type="checkbox"/>	Hamroun	Oifa	ARC,Chargé de qualité,Directeur,Médecin,TEC						
<input type="checkbox"/>	Hamroun	Issam	Médecin						
<input type="checkbox"/>	MAIGNAN	Lea	Aide-soignant(e),Médecin						
<input type="checkbox"/>	Martel	Sophie	Médecin		test				
<input type="checkbox"/>	Morel	Phillipe	Chef de projet		test				

Nombre de résultats par page: 21 Total : 12

# Module « Prestataires »



Recensement des financeurs, transporteurs ou tout autre acteur participant à l'essai que vous renseignerez dans une étude en tant que prestataire

Les prestataires existants sont répertoriés dans un tableau global filtrable par type. Vous retrouvez dans ce tableau, outre le type de prestataire et sa dénomination, les contacts rattachés à chacun d'eux et leur activité.

## Prestataires

+ Ajouter un prestataire

	PRESTATAIRE	ACTIVITÉ	VILLE	ADRESSE	NOTATION	PRESTATION	NOMBRE DES ÉTUDES	CONTACT	
<input type="checkbox"/>		Choisir dans la liste							<a href="#">Reset</a>
<input type="checkbox"/>	FEDEX	Transporteur			★ ★ ☆ ☆ ☆	Transport sécurisé de matériel aide soignant	1		<a href="#">Exporter</a>
<input type="checkbox"/>	BEABO	Conditionnement			☆☆☆☆☆		0		

# Module « Projets »



Gestion centralisée des informations essentielles liées à vos études

Suivi en temps réel l'avancement des projets grâce à un workflow intégré

Une fois le projet validé, les données sont automatiquement transférées vers le module "Étude", assurant une continuité dans le suivi et la gestion des informations.

**Gestion des projets** + Ajouter un projet

<input type="checkbox"/>	TITRE COURT	PORTEUR DU PROJET	CATÉGORIE DE L'ÉTUDE	ÉTAT	TRAITEMENT À L'ÉTUDE	PHASE	COMMENTAIRES
<input type="checkbox"/>				Choisir dans la liste			
<input type="checkbox"/>	new project test olfa 26/10/2024	Olfa Hamroun		Validé			
<input type="checkbox"/>	BTEST	Lea MAIGNAN	Hors RIPH_Cat.4 - Base patho	Validé			
<input type="checkbox"/>	ATEST	Sonia FRANLICK		Abandonné			
<input type="checkbox"/>	MAZI	Sonia FRANLICK		Créé			
<input type="checkbox"/>	ZORO	Louis FROME	RIPH_Cat. 1 - HPS	Validé			
<input type="checkbox"/>	ZTEST	Louis FROME	RIPH_Cat. 1 - Dispositif Médical	Validé			
<input type="checkbox"/>	XTEST	Louis FROME	RIPH_Cat. 1 - Médicament	Validé	acarien	Phase I	
<input type="checkbox"/>	BLACK PANTHER	Lea MAIGNAN		Validé			
<input type="checkbox"/>	RAGNAROK	MOREN BUFFE	RIPH_Cat. 1 - Médicament	Validé		Phase I	
<input type="checkbox"/>	THOR	MOREN BUFFE	RIPH_Cat. 1 - Médicament	Validé		Phase II	

Nombre de résultats par page: 20 Total : 10



**INNOHEALTH**  
*We bring innovation to health*



# Module Etudes

# Présentation générale du module "Etudes"



Véritable cœur de la solution , le module « **Etudes** » sera le module utilisé au quotidien pour gérer les études, les inclusions et les calendriers.

Études Exporter + Ajouter une étude

☰	RÉFÉRENCE INTERNE	TITRE COURT	INVESTIGATEUR COORDONNATEUR	CHEF(S) DE PROJET	CATÉGORIE DE L'ÉTUDE	ÉTAT	Reset
<input type="checkbox"/>						Choisir dans la liste	Exporter
<input type="checkbox"/>	123	123	Lea MAIGNAN			En soumission	
<input type="checkbox"/>	TEST OLFA 22/102024		Olfa Hamroun			Démarrage accordé	
<input type="checkbox"/>	Id 222 with test service and type 002		Lea MAIGNAN			Démarrage accordé	
<input type="checkbox"/>	Id 222 with test service and type 002		Lea MAIGNAN			Démarrage accordé	
<input type="checkbox"/>	test olfa	acro	MOREN BUFFE		Hors RIPH_Cat.4 - Coll bio	Financement accordé	
<input type="checkbox"/>	test olfa	acro	MOREN BUFFE		Hors RIPH_Cat.4 - Coll bio	Financement accordé	
<input type="checkbox"/>	test olfa		MOREN BUFFE		Hors RIPH_Cat.4 - Coll bio	Financement accordé	
<input type="checkbox"/>	zoro	ZORO	Louis FROME	Louis FROME	RIPH_Cat. 1 - HPS	Fin de l'étude	
<input type="checkbox"/>	xxx	ZTEST	Louis FROME		RIPH_Cat. 1 - Dispositif Médical	Financement accordé	
<input type="checkbox"/>	xxx	XTEST	Louis FROME		RIPH_Cat. 1 - Médicament	En rédaction	
<input type="checkbox"/>		BLACK PANTHER	Lea MAIGNAN			Financement accordé	
<input type="checkbox"/>		RAGNAROK	MOREN BUFFE		RIPH_Cat. 1 - Médicament	Financement accordé	
<input type="checkbox"/>	THOR JUIN	THOR	MOREN BUFFE		RIPH_Cat. 1 - Médicament	Financement accordé	

Nombre de résultats par page 20 « 1 » Total : 13

En vous rendant sur le module « **Etudes** », vous retrouverez **toutes vos études** dans un tableau récapitulatif. Vous avez la possibilité de **personnaliser** les colonnes du tableau, en ajoutant de nouveaux filters.

# Informations



L'onglet « Informations » récapitule les informations administratives principales liées à l'étude.

Il est divisé en 4 onglets :

**Identification de l'étude, Administratif/Réglementaire/Financier, Dates clés de l'étude, Amendements de l'étude**

ZTEST Informations Tableau de bord Planificateur Centres Flow chart Inclusions Monitoring Pharmacie Prestataires Pharmaco-Vigilance Deviations Audits Valorisation Fichier

Études > Informations > identification de l'étude Version

**Workflow**  Etat manuel

Démarrage accordé En rédaction Rédigée En soumission Autorisation obtenue MEP **Inclusion en cours** Inclusions suspendues Inclusions closes Fin de l'étude Clôturée Analyse en cours Rapport final Archivée Abandonnée

**IDENTIFICATION DE L'ÉTUDE** ADMINISTRATIF/ RÉGLEMENTAIRE/ FINANCIER DATES CLÉS DE L'ÉTUDE AMENDEMENTS DE L'ÉTUDE

**INFORMATIONS GÉNÉRALES**

Référence interne \* xxx  
Titre court ZTEST  
Titre de l'étude  
Date de création 02/07/2024 +  
Promoteur test  
Partenaire de l'étude

**INCLUSIONS & CENTRES**

Nombre de patients attendus 200  
Nombre de patients inclus 2  
Multicentrique/ Monocentrique Multicentrique régionale x v  
Nb de centres prévus 3  
Nombre de centres actifs 0  
Durée de recrutement (mois) 0 +  
Durée de suivi (mois) 0 +  
Durée totale de la recherche 0

**PERSONNEL INTERNE**

Investigateur coordonnateur \* Martel Sophie  
Co-investigateurs  
Chef(s) de projet  
ARC moniteur référent  
ARC moniteur back-up  
Arc promoteur  
Responsable scientifique  
Responsable scientifique

**TYPLOGIE DE L'ÉTUDE**

Objectif principal  
Catégorie de l'étude RIPH\_Cat. 1 - Dispositif Médical x v

Le workflow permet de suivre l'avancée du projet.

# Tableau de bord

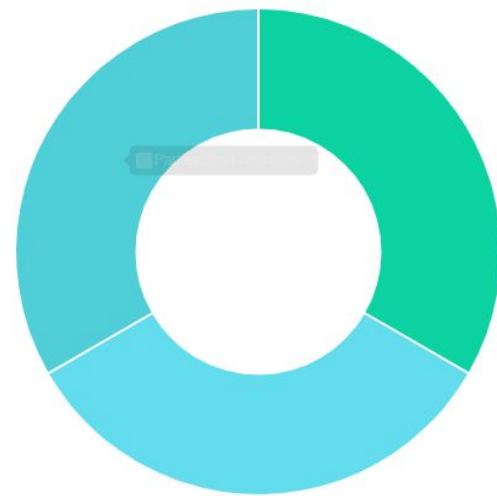


Études > Tableau de bord

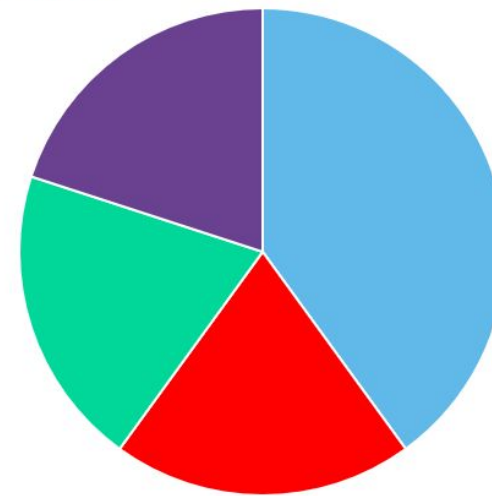
Étude Inclusion en cours

- Investigateur coordonnateur: Louis FROME - Service:

CENTRES PAR ÉTAT



NOMBRE DE PATIENTS PAR ÉTAT

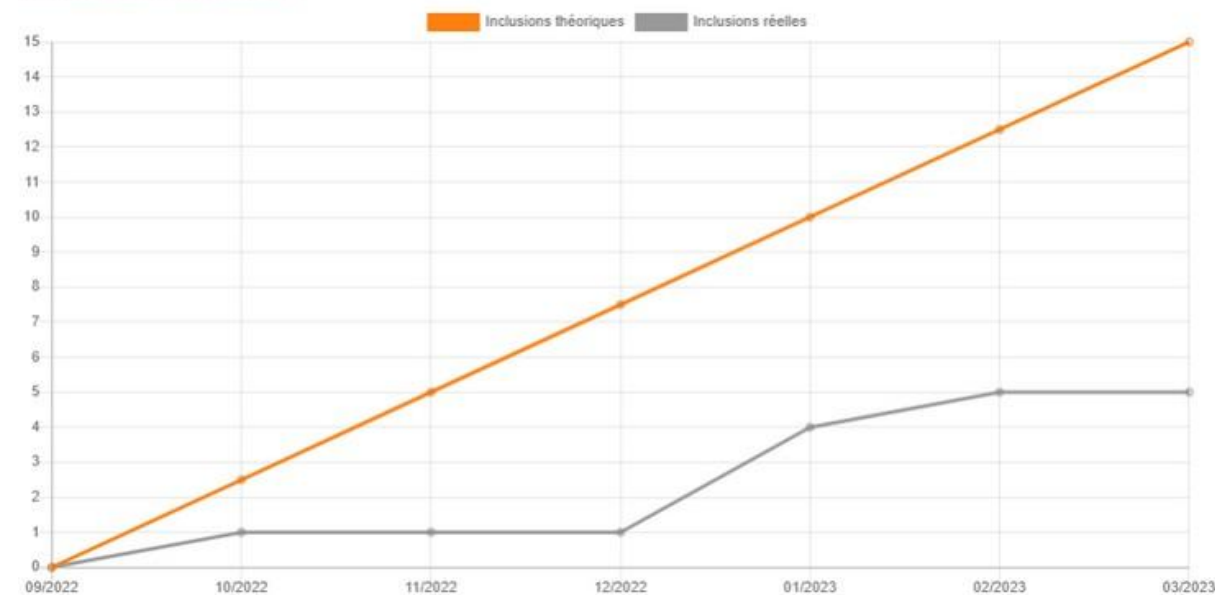


Le tableau de bord est divisé en 4 parties :

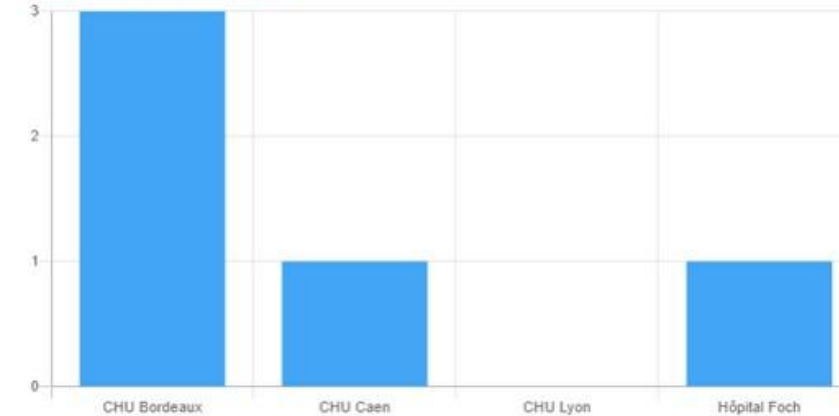
- Centres par état
- Nombre de patients par état
- Rythme des inclusions
- Inclusions par centre

Centre

RYTHME DES INCLUSIONS



INCLUSION PAR CENTRE




Cette section permet une visualisation globale des données pour votre suivi d'étude, notamment grâce aux courbes d'inclusions prévisionnelles et réelles.

# Flowchart



Études > Flow chart

Exporter



Le **Flowchart** en automatique permet de retrouver le squelette de l'étude en temps réel, c'est-à-dire les différentes étapes de l'essai clinique en fonction du protocole adopté par le centre investigateur.

Il est divisé en quatre parties et se présente comme ci-joint : Consentements, Inclusion, Traitement, Suivi.

Chaque onglet reprend les données de visite du patient en fonction de l'étape donnée de l'étude et des dates de visite renseignées plus tôt.

# Monitoring



La section Monitoring permet un suivi des visites de monitorings par centres investigateurs et par patients tout au long des études.

On y distingue 3 sous-onglets :

**Plan de Monitoring** : regroupant une vision générale des monitoring prévus et enregistrés pendant l'étude

**Monitoring centres** : regroupant les monitorings des centres investigateurs

**Monitoring patients** : regroupant les monitorings des patients de l'étude

Études > Monitoring > Plan de monitoring

Monitoring centres Monitoring patients **Plan de monitoring**

Ajouter un document

NOM DU CENTRE	DATE DE MEP	DATE DE LA PREMIÈRE ...	DÉLAI INDICATEUR 1	DATE RÉELLE DE PREM...	DÉLAI INDICATEUR 2	DATE DERNIER SUIVI D...	DATE RÉELLE DE CLÔT...	DÉLAI INDICATEUR 3	
<input type="text"/>	<input type="text" value="jj/mm/aaaa"/>	<input type="text" value="jj/mm/aaaa"/>		<input type="text" value="jj/mm/aaaa"/>		<input type="text" value="jj/mm/aaaa"/>	<input type="text" value="jj/mm/aaaa"/>		<input type="button" value="Reset"/>
CHUSE		09/10/2019	0	30/10/2024	-1847		0		<input type="radio"/>
CHUCA			0		0		0		<input type="radio"/>
test		08/07/2024	0	25/07/2024	-16		0		<input type="radio"/>

Nombre de résultats par page  Total : 3




# Monitoring centres - Monitoring



Vous trouverez dans ce sous-onglet un tableau récapitulatif de l'ensemble de vos centres investigateurs pour une étude.

Toutes les informations contenues dans ce tableau sont générés automatiquement par Innogec Promotion à partir des données saisies en amont.

Visites totales

NOM DU CENTRE	VILLE	ÉTAT DU CENTRE	MEP	DATE DU DERNIER PATIEN...	DATE DU DERNIER MONIT...	NB DE VISITES DE MONIT...	
CHUSE		Participation confirmée				0	
CHUCA		MEP réalisée				0	
test		Centre actif		15/07/2024		1	

*Pour visualiser le contenu des visites par centre*

# Monitoring centres - Monitoring



## TEST

	Visite MEP	Visite 1	Visite 2
CRITÈRE	09/09/2024	23/12/2024	01/03/2024
Date de fin	0	0	0
Type de visite			
AUTEURS			
Personnel			
Classeur investigateur			
Monitoring pharmacie			
Laboratoire			
Vigilance			
Déviation			
Consentement			
CRF			
Action Correctrice			
Bilan visite			
Notation centre (sur 33)	0	11	0
	<a href="#">Valider</a>	<a href="#">Valider</a>	<a href="#">Valider</a>
	<a href="#">Export</a>	<a href="#">Export</a>	<a href="#">Export</a>
	<a href="#">Rapport de monitoring</a>	<a href="#">Rapport de monitoring</a>	<a href="#">Rapport de monitoring</a>

En cliquant sur l'un des centres investigateurs recensés dans le tableau, Innogec vous renvoie sur cette page, où vous pouvez créer et organiser vos différentes visites de monitoring.

L'ensemble des critères de visites sont énumérés, Innogec vous propose un système de notation, vous permettant de jauger le succès de vos visites.

Lorsque vous aurez validé votre visite de monitoring, Innogec vous générera instantanément votre **Rapport de monitoring**.

# Rapport de monitoring



RAPPORT DE MONITORING

## Rapport de visite de monitoring

A distance  
 Sur site

Numéro de la visite  Numéro de la visite

Titre court  N° Centre

Inv. coordonnateur  Nom du centre

Date de la visite  Ville

Pour rappel, date dernière visite  Inv. principal

### 1. Personnes rencontrées

Nom	Fonction	Changement de contact ?	Changement de contact ?
Nom	Fonction	<input checked="" type="radio"/> Oui <input type="radio"/> Non	<input type="text"/>

### 2. État d'avancement de l'étude dans le centre

2.1 Recrutement des patients	Yes	Non	NA	C*	Commentaire
Centre ouvert aux inclusions	<input type="radio"/>	<input type="radio"/>	<input type="radio"/>	<input type="radio"/>	<input type="text"/>
Problèmes de recrutement	<input type="radio"/>	<input type="radio"/>	<input type="radio"/>	<input type="radio"/>	<input type="text"/>

### 3. Pharmacovigilance

Evènements depuis la visite précédente	Yes	Non	NA	C*	Nombre d'évènements en cours de suivi	Commentaire
Nouveaux EIG	<input type="radio"/>	<input type="radio"/>	<input type="radio"/>	<input type="radio"/>	<input type="text"/>	<input type="text"/>
Nouveaux SUSAR	<input type="radio"/>	<input type="radio"/>	<input type="radio"/>	<input type="radio"/>	<input type="text"/>	<input type="text"/>

Les données sont renseignés automatiquement, à partir des renseignements saisis durant la validation des critères de votre visite.

Vous pouvez également modifier ces données manuellement, directement sur votre rapport de monitoring.

# Monitoring patients - Monitoring



Innogec s'occupe de créer le tableau du sous-onglet "Monitoring Patients" grâce au Flowchart de l'étude.

Ici vous avez la possibilité de gérer l'ensemble de vos visites de monitoring patients, uniquement en sélectionnant l'un des états de la légende.

Pour passer d'un état à un autre, cliquez plusieurs fois sur la case en question.

CENTRE		PATIENTS				CONSENTEME...	VISITES								
NOM	N°	N° INCLUSION	ÉTAT INCLUSION	TYPE MONITORIN...	BRAS		INCLUSION	A	B	SUIVI					
test			Choisir dans la liste	Choisir dans		1	V1	T1	T7	T15	S1				
test		1	Screening failure				07/07/2024	07/07/2024	07/07/2024	07/07/2024	NA	09/07/2024	NA	23/07/2024	07/08/2024
test		2	Inclus				05/07/2024	05/07/2024	05/07/2024	05/07/2024	14/07/2024	16/07/2024	15/07/2024	30/07/2024	14/08/2024

Pas monitorable  À monitorer  Monitoring ok  Monitoring à revoir  NA : Pas de monitoring à faire

[Annuler les modifications](#) [Enregistrer](#)

# Inclusions



L'onglet **Inclusion** reprend l'ensemble des inclusions par centres investigateurs et les liste dans le tableau ci-dessous.

S'y trouvent des informations sur le numéro d'inclusion ainsi que les dates de consentements, d'inclusion et de sortie d'étude.

Vous avez également la possibilité de filtrer votre tableau des inclusions par "Centre", "Etat d'inclusion", "Etat du patient", "Médecin inclueur" et par "Bras".

Études > Inclusions [Exporter](#) [+ Ajouter une inclusion](#)

<input type="checkbox"/>	CENTRE	N° CENTRE	N° INCLUSION	ÉTAT INCLUSION	ÉTAT DU PATIENT	INITIALES PATIENT	DATE DE NAISSANCE	MÉDECIN INCLUEUR	DATE CONSENTEMENT	DATE D'INCLUSION	DATE DE FIN D'ÉTUDE	<a href="#">Reset</a>
<input type="checkbox"/>	<input type="text"/>	<input type="text"/>	<input type="text"/>	Choisir dans la list	Choisir dans la list	<input type="text"/>	mm/aaaa	<input type="text"/>	jj/mm/aaaa	jj/mm/aaaa	jj/mm/aaaa	<a href="#">Exporter</a>
<input type="checkbox"/>	test		2	Inclus	En traitement	DA	05/1938	MOREN BUFTE	05/07/2024	15/07/2024		<a href="#">✎</a> <a href="#">🗑</a>
<input type="checkbox"/>	test		1	Screening failure	En suivi				07/07/2024	08/07/2024		<a href="#">✎</a> <a href="#">🗑</a>
<input type="checkbox"/>	CHUSE		1	En screening		TJ		Sonia FRANLICK	01/10/2024			<a href="#">✎</a> <a href="#">🗑</a>
<input type="checkbox"/>	test		2	En screening	En suivi		01/1971		01/10/2024			<a href="#">✎</a> <a href="#">🗑</a>
<input type="checkbox"/>	CHUSE		3	Sortie d'étude	Sortie d'étude			Phillipe Morel	02/10/2024	09/10/2019	09/03/2022	<a href="#">✎</a> <a href="#">🗑</a>

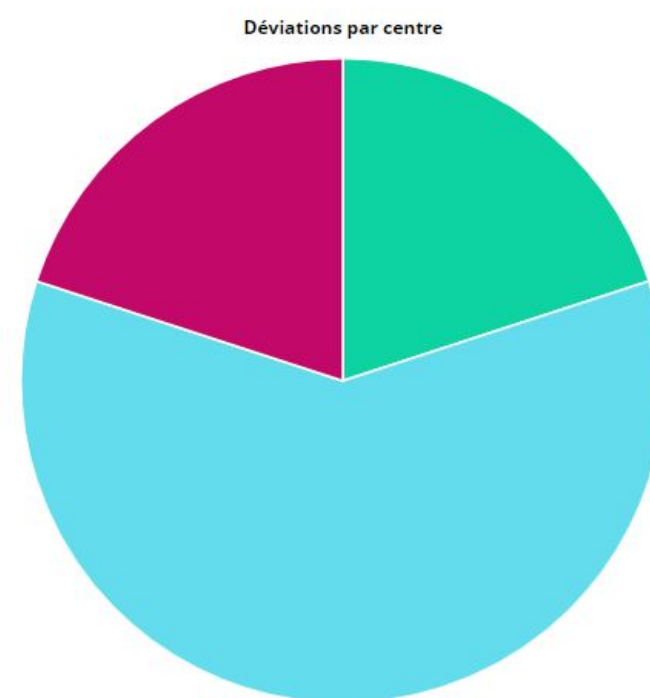
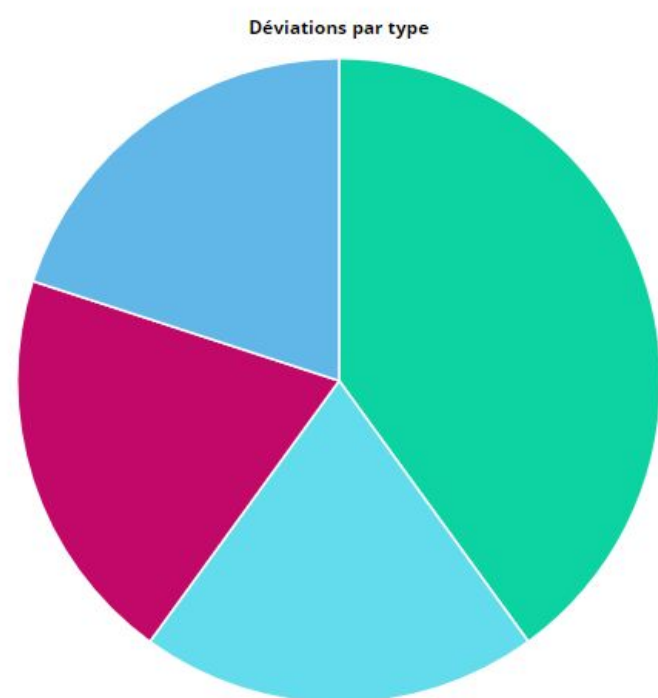
# Déviations



CENTRE	PROTOCOLE	DÉVIATION	NIVEAU (SITE / PATIENT)	DATE.DÉVIATION RELEVÉE	TYPE	
<input type="checkbox"/>			Choisir dans la liste	jj/mm/aaaa	Choisir dans la liste	<input type="button" value="Reset"/> <input type="button" value="Exporter"/>
<input type="checkbox"/>	test	visite	Patient		Consentement	<input type="button" value=""/> <input type="button" value=""/>
<input type="checkbox"/>	CHUSE	visite	Site		Non respect de la randomisation	<input type="button" value=""/> <input type="button" value=""/>
<input type="checkbox"/>	CHUSE	visite	Patient		Page de signature	<input type="button" value=""/> <input type="button" value=""/>
<input type="checkbox"/>	CHUSE	visite			Consentement	<input type="button" value=""/> <input type="button" value=""/>
<input type="checkbox"/>	CHUCA	visite			Critères d'éligibilité	<input type="button" value=""/> <input type="button" value=""/>

Nombre de résultats par page: 21

Total: 1



Cette fonctionnalité vous permet de recenser l'ensemble des déviations qui ont lieu durant l'étude.

Qu'elles soient au niveau du site ou du patient, les filtres de ce tableau vous permettent de sélectionner quels types de déviations vous souhaitez visualiser sur les graphiques.



**INNOHEALTH**  
*We bring innovation to health*



# Module Statistiques

# Statistiques



## SUIVI DES ÉTUDES

The screenshot shows a web interface for managing study statistics. It features two main panels: 'Disponibles' (Available) on the left and 'Selectionnés' (Selected) on the right. The 'Disponibles' panel is currently empty. The 'Selectionnés' panel contains a list of fields, with several highlighted in green: 'Identifiant local de l'étude', 'Service de l'étude', 'Investigateur de l'étude', and 'Nombre des patients attendus'. Other fields listed include 'Centre de l'étude', 'Phase de l'étude', 'Type de finance de l'étude', 'Methodologie CNIL de l'étude', and 'Nom de CPP de l'étude'. Navigation arrows are present between the panels and on the right side of the 'Selectionnés' panel. A 'Télécharger' (Download) button is located at the bottom right of the interface.

Le module “**Statistiques**” complète les exports présents dans les autres modules et vous permet de requêter sur votre activité de recherche clinique **dans le temps, selon les filtres appliqués et les champs sélectionnés.**

Le Module est divisé en 3 sous-onglets : - **Etudes**, - **Inclusions**, - **Audit**

Sur chacun des onglets, le tableau suivant vous permet de choisir les paramètres que vous voulez voir apparaître dans votre étude statistique, qui se modélisera lors de votre **Export Excel.**



**INNOHEALTH**  
*We bring innovation to health*



# Module Finance

# Finance

Innogec  
Promotion

Total finance Dépenses Recettes

+ Ajouter une ressource

	NOM DE L'ÉTUDE ↕	DATE ↕	SERVICE ↕	PORTEUR DE L'ÉTUDE ↕	NATURE ↕	MONTANT ↕	ÉTAT ↕	FACTURE ↕	Reset
<input type="checkbox"/>	<input type="text"/>	<input type="text" value="jj/mm/aaaa"/>	<input type="text"/>	<input type="text"/>	<input type="text" value="Choisir dans la"/>	<input type="text"/>	<input type="text" value="Choisir dans la"/>		Exporter
<input type="checkbox"/>	xxx			Louis FROME		3400			
<input type="checkbox"/>	zoro	07/03/2018	pharmacie	Louis FROME		12000	Terminé		
<input type="checkbox"/>	zoro	25/09/2024		Louis FROME		1000			
<input type="checkbox"/>	123		cardiologie	Lea MAIGNAN		650	Terminé		

Le Module « **Finance** » est composé de 3 onglets : - Total, - Dépenses et -Recettes.

Il permet de retrouver toutes les **dépenses et recettes** effectuées par étude, service, nature et état dans le cadre de votre recherche clinique.

Chaque information peut être mise à jour et exportable sur votre serveur.

# Intéressé(e)s par la solution ?

Intéressé(e)s par la solution ? Pour assister à une démonstration gratuite du logiciel ou pour toutes autres informations complémentaires, contactez notre Chargée de Projet d'Innogec Promotion:

**Justine TROUVERIE**

+33 7 80 91 13 25

[jtrouverie@innohealth.fr](mailto:jtrouverie@innohealth.fr)

Vous pouvez également envoyer un mail de contact à l'adresse suivante:

[communication@innohealth.fr](mailto:communication@innohealth.fr)