



# INNOGEC INVESTIGATION



# Introduction à Innogec Investigation



**Logiciel SaaS** : outil en ligne sans installation, avec des mises à jour automatiques

Une solution développée grâce à l'expertise de **centres investigateurs** de tous types

**Solution collaborative** pour la gestion des essais cliniques permettant la centralisation de tous vos documents, informations et protocoles de vos études

Une solution **personnalisable** selon vos besoins

Un accès spécifique et **modulable par profil** pour tous les métiers de la recherche

Des fonctionnalités pour la gestion d'études **multi-sites** ou pour des **groupements d'établissements**

# Fonctionnalités majeures



**Informations générales** : Saisie des informations d'identification et administratives

**Création du flowchart de l'essai** : Paramétrage des visites, ajout et matching des surcouts



**Inclusions des patients** : Ajout des patients dans l'essai

**Suivi** : Suivi des visites et traçabilité des actes et surcouts réalisés



**Facturation** : Création d'une pré-facture automatisée

**Rapports d'activité** : Statistiques, requêtes et exports des données

# Une plateforme web sécurisée

**CNIL**

Hébergeur  
Agréé de  
Données de  
Santé  
à caractère personnel



**asipsanté**  
AGENCE DES SYSTÈMES  
D'INFORMATION  
PARTAGÉS DE SANTÉ

**PCI** **DSS**  
COMPLIANT

Hébergement du logiciel sur des serveurs HDS par une **société française agréée par le Ministère de la Santé français**

Sauvegarde des données dans un format crypté

Outil en ligne sans installation, mises à jour automatiques à distance

Connexion sécurisée en https avec possibilité de restriction à une plage d'adresses IP

# Nos centres experts

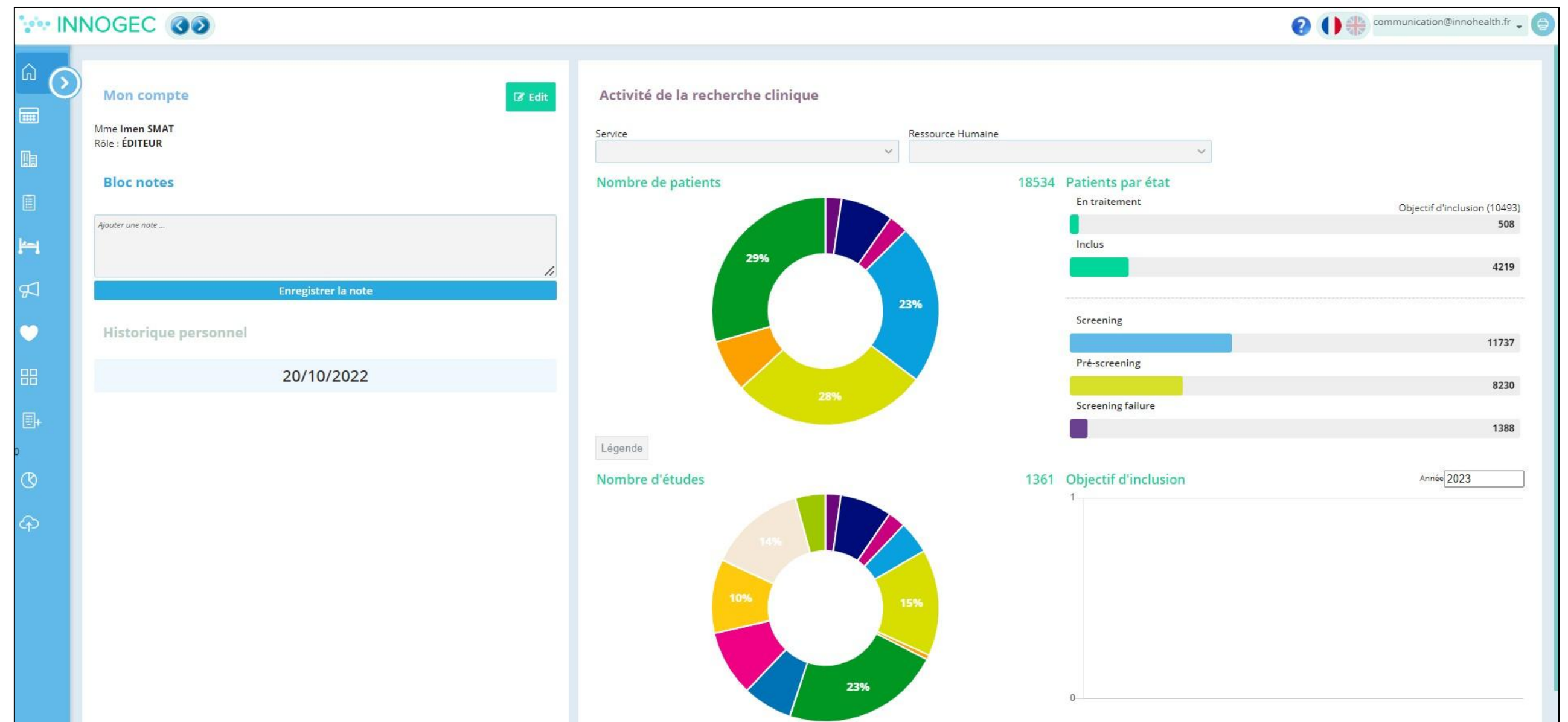
Innogec Investigation est une solution de suivi et de gestion des essais cliniques (CTMS) conçue par des experts pour simplifier et optimiser les processus de recherche clinique



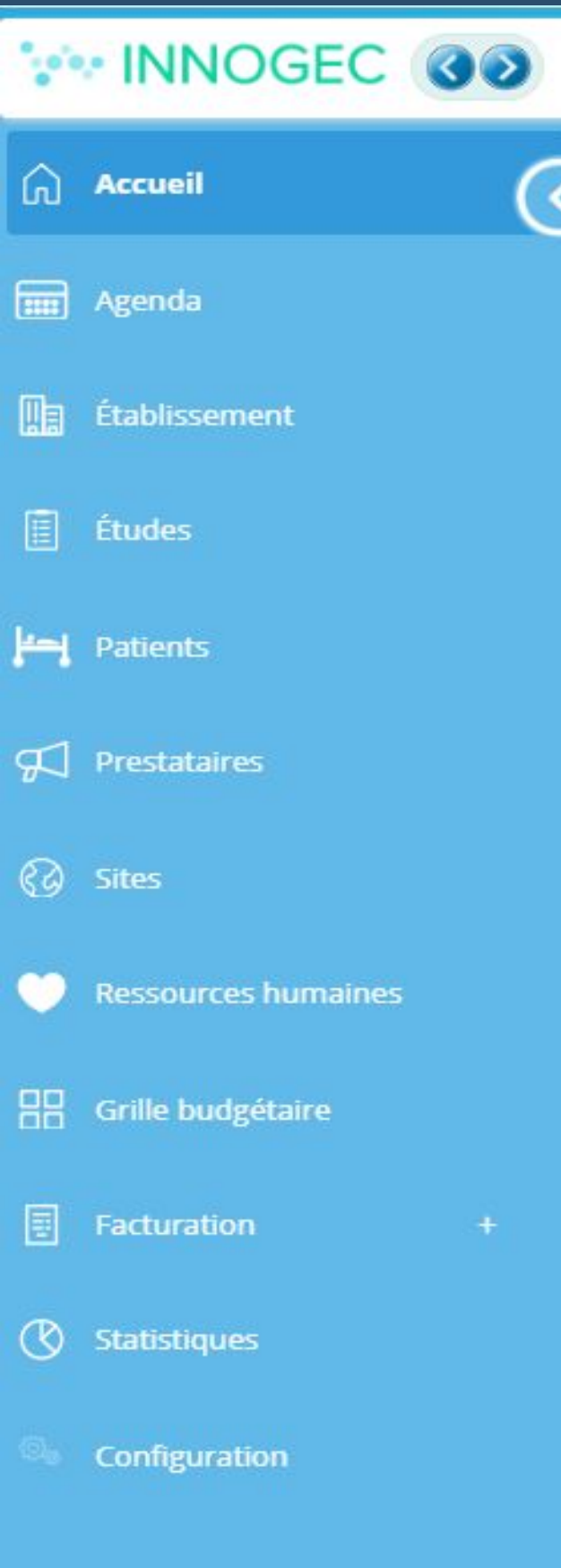
# Pilotez l'activité liée à vos essais cliniques

## Activité de votre unité RC

- Vision globale et précise de l'état d'avancement de l'activité de recherche
- Pilotage et suivi de l'activité clinique grâce à des indicateurs et une multitude de filtres



# Liste des modules



**Accueil** : Tableau de bord présentant les principaux chiffres de l'activité de recherche clinique, gestion des comptes utilisateurs et administrateurs, et bloc-notes.

**Agenda** : Suivi des dates clés pour chaque étude.

**Etablissement** : Informations administratives de l'établissement, services, file active, et contacts.

**Etudes** : Monitoring des essais, incluant le suivi de l'état de réalisation et des paiements des actes/visites.

**Patients** : Gestion et suivi des patients inclus dans les études, avec leurs informations et leur statut de participation.

**Prestataires** : Liste des prestataires externes impliqués dans les études, avec leurs informations de contact et de services.

**Sites** : Informations sur les sites investigateurs, incluant leurs données de localisation et leurs services.

**Ressources Humaines** : Suivi des collaborateurs et équipes associées aux projets, avec gestion des affectations et des rôles.

**Grille Budgétaire** : Suivi des budgets par étude, détaillant les coûts prévisionnels et réels.

**Facturation** : Gestion des facturations par étude ou centre, avec génération de factures et suivi des paiements.

**Statistiques** : Suivi des inclusions et des études avec options d'export pour analyse.

**Configuration** : Paramétrage général de la solution, incluant la gestion des droits d'accès et la personnalisation des fonctionnalités.

# Module Accueil

# Accueil

2

1

The screenshot displays the INNOGEC dashboard interface. On the left is a navigation menu with items: Accueil, Agenda, Établissement, Études, Patients, Prestataires, Sites, Ressources humaines, Grille budgétaire, Facturation, Statistiques, and Configuration. The main content area is divided into three sections:

- Mon compte:** User profile for Mme Inno INNOGEC (ADMINISTRATEUR) with an 'Edit' button and a 'Bloc notes' section containing a note for 'Test 01/10 CF' with an 'Enregistrer la note' button and a 'Historique personnel' entry for 28/10/2024.
- Activité de la recherche clinique:** Includes filters for Site, Service, and Ressource Humaine. It features two donut charts: 'Nombre de patients: 20' (with segments of 40%, 15%, 15%, and 30%) and 'Nombre d'études: 14' (with segments of 71%, 14%, and 14%).
- Patients par état:** A horizontal bar chart showing patient counts by status: En traitement (8), Inclus (3), Screening (2), Pré-screening (0), and Screening failure (2). An 'Objectif d'inclusion (69)' is indicated.
- Objectif d'inclusion:** A bar chart showing inclusion objectives for 'Sep' (5) and 'Aou' (3) for the year 2024.

3

## Suivi de vos évènements

### Tableau de bord : Aperçu de l'activité

- **Nombre de patients :** Indique le total et réparti par état (en traitement, inclus, screening, etc.).
- **Nombre d'études :** Nombre total d'études en cours avec un aperçu de leur état.

### Bloc notes et historique

- Résumé rapide d'un espace personnel pour ajouter des notes et suivre les actions passées.

### Navigation simplifiée

- Mention des modules principaux visibles dans le menu : Agenda, Études, Patients, Finance, Statistiques.

**8 différents profils d'utilisateurs**, totalement personnalisables, ont été identifiés au niveau de la gestion des comptes d'Innogec Investigation.

**Editeur, Administrateur** (administrateur principal de la solution), Docteur, ARC, Manager, Comptable, Chef de Projet, Méthodologiste.

# Module Agenda

## Suivi de vos évènements

- Un agenda par utilisateur qui répertorie les événements importants du quotidien de l'équipe de recherche
- Des événements clés tracés par ressource : date de MEP, date de visite, date relatives aux inclusions, aux factures etc...
- Possibilité de visualiser le calendrier de vos équipes

The screenshot displays the INNOGEC agenda interface. At the top, the INNOGEC logo is on the left, and navigation icons (home, calendar, list, search, etc.) are on the right. The main area shows a calendar for October 2022, with a sidebar on the left for resource selection and a right sidebar for event details. The calendar grid shows events for each day, color-coded by type: blue for patient follow-up, green for treatment start, yellow for visits, and purple for inclusions. A legend at the bottom right identifies these categories: Inclusion (purple), Visite (yellow), Facture (green), and Études (blue).

Lun.	Mar.	Mer.	Jeu.	Ven.	Sam.	Dim.
	26	27	28	29	30	1
			Suivi du patient 22065... Suivi du patient 22065...	Début du traitement d... Début du traitement d... Suivi du patient 97009... Suivi du patient 97009... Visite C46 J1 NA 17103...		
	3	4	5	6	7	8
Début du traitement d... Suivi du patient 02116... Suivi du patient 02116... Suivi du patient 20068... Suivi du patient 20068...		Visite FU2 En suivi 021... Visite FU2 En suivi 990...		Suivi du patient 11001... Suivi du patient 11001...		
	10	11	12	13	14	15
		Suivi du patient 19059... Suivi du patient 19059...	Visite FU2 En suivi 180...	Début du traitement d... Visite C47 J1 NA 17103...		
	17	18	19	20	21	22
Suivi du patient 04078... Suivi du patient 04078...	Début du traitement d... Suivi du patient 22001... Suivi du patient 22001...	Début du traitement d... Fin de traitement du p...				Visite V17 / M36 En sui...
	24	25	26	27	28	29
				Visite C48 J1 NA 17103... Visite FU2 En suivi 970...		
	31	1	2	3	4	5
Fin des inclusions de l'...	Fin de l'étude TOUCH /...					

# Module Etablissement

INNOGEC

Accueil

Agenda

Établissement

Études

Patients

Prestataires

Sites

Ressources humaines

Grille budgétaire

Facturation

Statistiques

Configuration

Établissement

Informations Services

Nom

Test

Numéro FINESS

20001854937

Code SIRET

157968

Représentant légal

TJ

Adresse

2 Rue Voltaire 75002

Code Postal

75013

Ville

Paris

Pays

France

Numéro

0653440676

Enregistrer

File Active par année

Ajouter une file active

	2024	2023	2021	2012
Cancérologie		1		
Chirurgie Générale Et Digestive				4
Ophtalmologie	2			
Urgences Adultes			3	
<b>Total</b>	<b>2</b>	<b>1</b>	<b>3</b>	<b>4</b>

Contacts

Ajouter un contact

NOM	FONCTION	TÉLÉPHONE	EMAIL	FAX	ADRESSE	
testju					France	🔍 🗑️ ✉️ 🚫
test					France	🔍 🗑️ ✉️ 🚫
CLCC Test					France	🔍 🗑️ ✉️ 🚫
CHUCA					France	🔍 🗑️ ✉️ 🚫
chu2					France	🔍 🗑️ ✉️ 🚫

**Gestion des services** : Suivi et organisation des différents services au sein de l'établissement (par exemple : Cancérologie, Cardiologie, Radiologie).

**Historique des fichiers actifs** : Visualisation des données de chaque service par année, avec un aperçu du nombre de fichiers actifs par période.

**Contacts** : Base de contacts des membres de l'établissement, incluant le nom, la fonction, le téléphone, l'email, et d'autres informations de contact.

**Ajout et modification** : Fonctionnalités pour ajouter de nouveaux services, fichiers actifs, et contacts, ainsi que pour modifier les informations existantes.

# Module Etudes

INNOGEC communication@innohealth.fr

Accueil | Agenda | Établissement | **Études** | Patients | Prestataires | Sites | Ressources humaines | Grille budgétaire | Facturation | Statistiques | Configuration

+ Ajouter une étude clinique

Exporter

	ÉTAT	ACRONYME	PROMOTEUR	TYPE	PI	ARC	PATIENTS INCLUS	ORGANE(S)	
	Créé	Test CF	AstraZeneca	Industriel			1		
	Créé	Test JT	Sanofi	Industriel	M Julien Bouvier	M Lucien Charpentier	6		
	Créé	TEST MULTI	AstraZeneca				0		
	Créé	Test 01/10 CF / 0012	Sanofi	Industriel	M Julien Bouvier	M Lucien Charpentier	0	Autre digestif	
	Créé	Test 04/10	abbvie	Industriel	Mme Sophie Mercier	M Lucien Charpentier	0	Autre digestif Cerveau Colon	
	Créé	test ak 2	abbvie				0		
	Créé	Test 2409	Sanofi	Autre			0		
	Créé	CF 2	Medicaire				0		
	Créé	Test	Biovista	Industriel			0		
	Clôturé	JT 2409	AstraZeneca	Industriel			0		
	Clôturé	Test 27/09 DM	AstraZeneca		M Julien Bouvier	M Lucien Charpentier	3		
	Créé	Test 27/09 CF	Sanofi				0		
	Ouvert aux inclusions	TEST AL	AstraZeneca	Industriel	M Julien Bouvier	M Lucien Charpentier	1	Vessie	
	Ouvert aux inclusions	Test DM 22.10.24 / Test DM 22.10.24	AstraZeneca				2		

Nombre de résultats par page: 50

Total : 14

# Gestion de vos essais cliniques

**INNOGEC** communication@innohealth.fr

Études

Informations | Tableau de bord | Inclusions | Tableau de suivi | Calendrier théorique | Grille budgétaire | Fichiers

### INFORMATION D'IDENTIFICATION : ÉTUDE

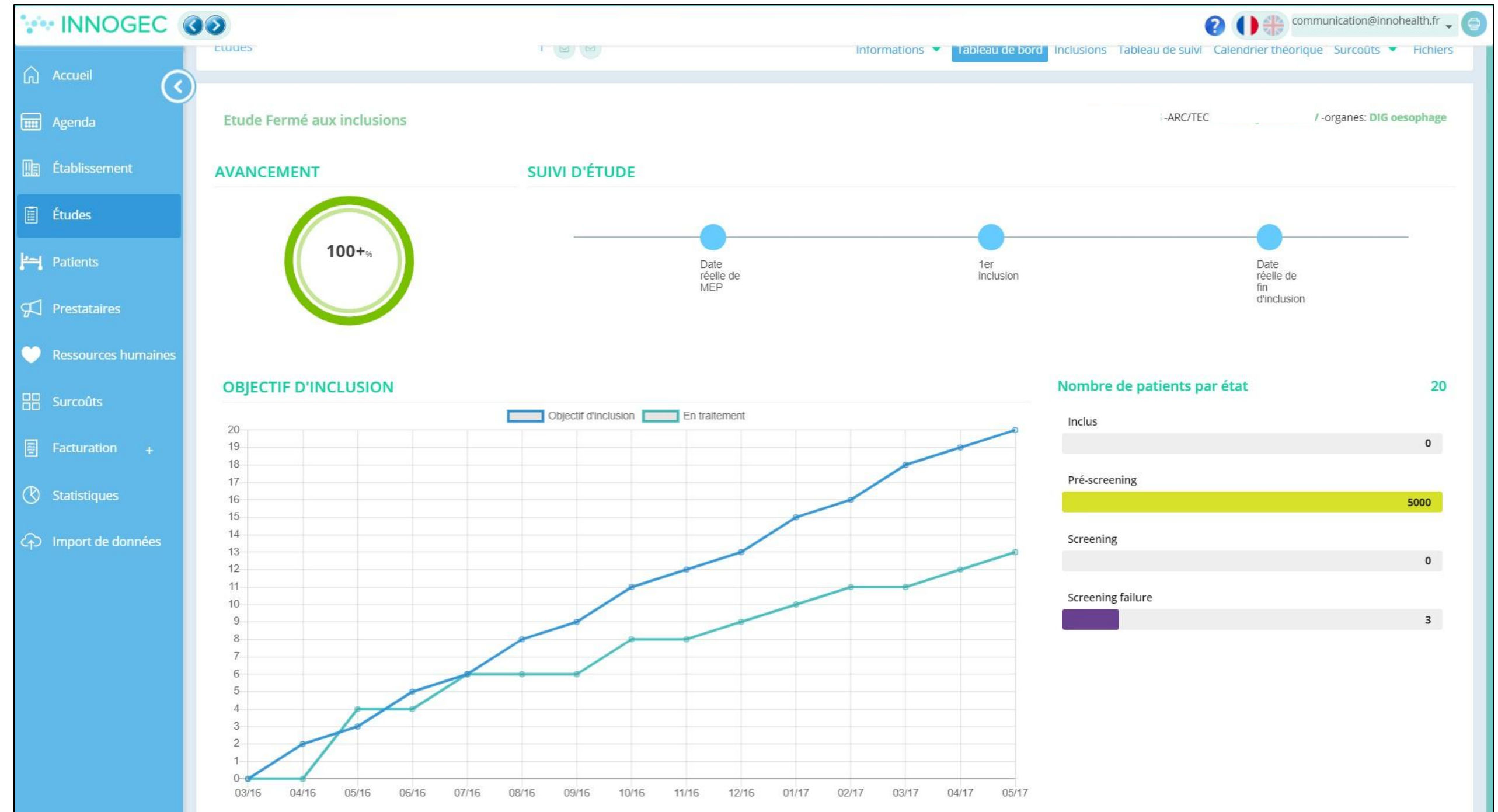
État	Créé	Manuel	Pré-screening moléculaire	Oui	Date de proposition de l'étude	jj/mm/aaaa
Personnel	Role d'établissement	Choisir dans la liste	Recherche interventionnelle	Oui		
Versions Protocoles	Service	Medical Department France	Prestataire (CRO)			
Traitement(s) de l'étude	Autres codes	CA209-9GY	Titre de l'étude	Saisir une valeur		
Critères d'inclusion/exclusion	Acronyme	WITNESS	Titre en anglais	A National, Prospective, Non-Interventional Study (NIS) of Nivolumab (BMS-936558) With or Without Ipilimumab (BMS-734016) in Patients With Advanced Renal Cell Carcinoma in Real Life Setting		
Design	Type d'étude (Loi Jardé)	RIPH 3	Aveugle	Non		
	Type d'étude (Méthodologie)	Randomisé double aveugle	Multi-site	Non		
	Promoteur *		Portée de l'étude	Monocentrique		
	Type de promoteur	Industriel	Numéro de centres alloués par le promoteur	03		
			Effectif total de l'étude	600		
			Phase	Non applicable	Prévisionnel d'inclusions	12

Enregistrer

# Tableau de bord de votre essai

## Données clés de votre essai

- Suivi de l'avancement de l'étude  
(nombre d'inclusions, dates clés, objectif d'inclusion, etc..)
- Suivi du nombre de patients par états (inclus, en traitement, sortie d'étude, etc...)



# Tableau de suivi des inclusions

## Calendriers patients et suivi des visites

- Suivi de l'avancement des inclusions avec la visualisation de l'état des visites
- Validation des actes et surcouts liés au protocole

Études | /AbbVie/TEST 14062022

Informations | Tableau de bord | Inclusions | **Tableau de suivi** | Calendrier théorique | Grille budgétaire | Fichiers

État de réalisation | Visite à programmer | Visite programmée | Visite réalisée à saisir | Visite saisie incomplète | Visite non réalisée | Visite saisie | Visite monitorée | Visite facturable | Visite facturée partiellement | Visite facturée | Visite payée partiellement

Trier par: Date d'inclusion | Trier par: Tri Asc | Tri Desc | Rechercher: Saisir NIP, nom ou prénom | Date de référence: jj/mm/aaaa

Importer les dates réelles

Mme Madame Madame - Date de naissance: 02/06/1949 - Bras A -

Visite	Date prévisionnelle	Date réelle
SCREENING (V1)	14/03/2022	
(V1)	06/04/2022	
C1 (V1)	06/04/2022	
C1 (1) (V1)	13/04/2022	14/04/2022

M. TEST Monsieur - N° d'inclusion: 1 - N° de screening: 1 - Date de naissance: 03/06/1981 - Phase II - Cohorte 1 - Bras B - Antalgique - Intradermique - 12mg/L -


Visite	Date prévisionnelle	Date réelle
SCREENING (V1)	09/01/2022	
(V1)	01/02/2022	
C1 (V1)	01/02/2022	03/02/2022
C1 (1) (V1)	10/02/2022	

Test15062022 Test15062022 Test15062022 - Date de naissance: 01/01/1980 - Bras A -

Visite	Date prévisionnelle	Date réelle
SCREENING (V1)		
(V1)		
C1 (V1)		
C1 (1) (V1)		

Nombre de résultats par page: 10 | Total: 3

# Module Patients

INNOGEC  communication@innohealth.fr

Accueil Patients

Agenda

Établissement

Études

**Patients**

Prestataires

Sites

Ressources humaines




















































Grille budgétaire


Facturation

Statistiques

Configuration

Exporter

SEXE	NIP	NOM	NOM DE NAISSANCE	PRÉNOM(S)	DATE DE NAISSANCE	
♀	P2303	ANTRE		Fabien	16/09/1954	  
♀	P2305	COSTA		Bastien	10/03/1954	  
♀	P2306	COSTA		Julie	03/04/1951	  
♂	P2308	DUBOUR		Tom	02/03/2013	  
♂	2024015847	Dupont	Durand	P.	02/09/1986	  
♀	P2309	GRAS		mireille	09/09/2015	  
♂	2000185456378	Lacassagne		Martin	24/10/1968	  
♀	P2304	MURIE		Laura	06/09/1993	  
♂	P2301	PANTIN		jean	11/09/2000	  
♂	P2307	PEAN		Adrien	18/12/1970	  
♀	20001637589	Pitot		Léna	18/03/1978	  
♂	010101010	TEST		Patient 3	01/07/1983	  
♀	123987654	TEST		CJP	02/10/1970	  
♂	test IC	test		test IC	05/09/1975	  
♂	12342234	TEST		TEST 1	01/09/1984	  
♀	005678908	TEST 2		CJP	25/10/1970	  
♂	P2302	VILBER		pierre	11/09/1975	  

Nombre de résultats par page: 50  Total : 17

CLIQUEZ SUR UN PATIENT POUR VISUALISER SA FICHE COMPLÈTE

# Module Prestataire

INNOGEC ⏪ ⏩ 📺 ? 🇫🇷 🇬🇧 communication@innohealth.fr 🗨️

Accueil ⏪ Prestataires + Ajouter un prestataire + Importer une liste des providers

Agenda

Établissement

Études

Patients

**Prestataires**

Sites

Ressources humaines

Grille budgétaire

Facturation +

Statistiques

Configuration

**Exporter**

	TYPE DE PRESTATAIRE	PRESTATAIRE	CONTACT	FONCTIONS
👁️	Promoteur	abbvie		✍️ 📧 📧 📧 📧
👁️	Promoteur	AstraZeneca		✍️ 📧 📧 📧 📧
👁️	Promoteur (Industriel)	Biovista		✍️ 📧 📧 📧 📧
👁️	Promoteur	Medicaire		✍️ 📧 📧 📧 📧
👁️	Promoteur	Pfizer		✍️ 📧 📧 📧 📧
👁️	Prestataire	Pfizer		✍️ 📧 📧 📧 📧
👁️	Promoteur	Sanofi		✍️ 📧 📧 📧 📧

Nombre de résultats par page: 50 ⏪ ⏩ 1 ⏪ ⏩ Total : 7

# Module Sites

INNOGEC

communication@innohealth.fr

Accueil

Agenda

Établissement

Études

Patients

Prestataires

**Sites**

Ressources humaines

Grille budgétaire

Facturation

Statistiques

Configuration

Sites

+ Ajouter un site

	SITE	CONTACT	FONCTION	
	Site 1			
	Site 2			
	Site CF			

Nombre de résultats par page 50

Total : 3

# Module Ressources humaines

- Accueil
- Agenda
- Établissement
- Études
- Patients
- Prestataires
- Sites
- Ressources humaines**
- Grille budgétaire
- Facturation
- Statistiques
- Configuration

Ressources humaines

+ Ajouter une ressource humaine

+ Importer des ressources humaines

Exporter

	CIVILITÉ	NOM	PRÉNOM(S)	RESPONSABILITÉS	
	M	Bouvier	Julien	Médecin	
	M	Charpentier	Lucien	Technicien de Recherche Clinique	
	Mme	Damien	Louna	Chef de Projet	
	Mme	Dupont	Eloise	ARC manager	
	M	Lefevre	Thomas	Responsable d'unité	
	Mme	Mercier	Sophie	Médecin	
	Mme	Rousseau	Camille	ARC moniteur	

Nombre de résultats par page 50

Total : 7

# Module Grille budgétaire 2/7

## Grille des actes

































The screenshot displays the 'Grille des actes' (Act Grid) interface within the INNOGEC system. The interface includes a top navigation bar with the INNOGEC logo, user information (communication@innohealth.fr), and a breadcrumb trail: 'Grille budgétaire' > 'Grille des actes'. A left sidebar contains navigation options: Accueil, Agenda, Établissement, Études, Patients, Prestataires, Sites, Ressources humaines, Grille budgétaire (selected), Facturation, Statistiques, and Configuration. The main area features a table of medical acts with the following columns: CATÉGORIE, DESCRIPTION, HORS CENTRE, FACTURABLE, PRIX UNITAIRE, CODE D'IMPUTATION, 1ER SEGMENT, 2E SEGMENT, and TYPE. A '+ Ajouter un nouvel acte de référence' button and an 'Exporter' button are also visible.

CATÉGORIE	DESCRIPTION	HORS CENTRE	FACTURABLE	PRIX UNITAIRE	CODE D'IMPUTATION	1ER SEGMENT	2E SEGMENT	TYPE
Biologie - acte hors NABM	Prélèvements centralisés - forfait par visite	Non	Oui	34.00 €	7548110	93732120		Laboratoires
Biologie - acte hors NABM	Temps technicien laboratoire de biologie - gestion des prélèvements (3/4h)	Non	Oui	28.50 €	7548110	93732120		Laboratoires
Biologie - acte hors NABM	Temps Gestion et technicité des prélèvements biologiques	Non	Non	42.00 €	7548110	93732120	CODE PROJET ?	Laboratoires
Biologie - acte hors NABM	Temps Gestion et technicité des prélèvements PK, 30 min par point	Non	Non	21.00 €	7548110	93732120	CODE PROJET ?	Laboratoires
Biologie - acte hors NABM	Temps préparation spécifique (si préparation requiert dans le protocole, à évaluer en fonction de l'étude)	Non	Non	42.00 €	7548110	93732120	CODE PROJET ?	Laboratoires
Imagerie	Numérisation / contre-typage / Envoi (temps ARC)	Non	Oui	35.00 €	7548110	93732120	CODE PROJET ?	Recherche Clinique
Imagerie	Forfait préparation et envoi des examens d'imagerie au laboratoire centralisé: (30 min/ image) (Temps ARC)	Non	Non	21.00 €	7548110	93732120	CODE PROJET ?	Recherche Clinique
Imagerie	Temps Manipulateur Radio (H)	Non	Non	38.00 €	7548110	93251100	CODE PROJET ?	Imagerie
Imagerie	Relecture d'un examen réalisé en dehors du centre (30min)	Non	Non	42.50 €	7548120	93732120	CODE PROJET ?	Consultations
Investigation-tps TEC	Temps d'ARC formation - Niveau 1 - 5h	Non	Non	210.00 €	7548110	93732120	CODE PROJET ?	Recherche Clinique
Investigation-tps TEC	Temps d'ARC formation - Niveau 2 - 6h	Non	Non	252.00 €	7548110	93732120	CODE PROJET ?	Recherche Clinique

# Grille budgétaire 2/7

## Contreparties

The screenshot displays the INNOGEC web application interface. At the top left is the INNOGEC logo. The top right shows a user profile for 'communication@innohealth.fr' with language selection options (FR, EN). A navigation bar contains several tabs: 'Catégories des actes', 'Grille des actes', 'Catégories des frais fixes' (which is active and underlined), 'Frais fixes', 'Catégories des contreparties', 'Contreparties', and 'Actes opérationnels'. A left sidebar menu lists various application features like 'Accueil', 'Agenda', 'Établissement', 'Études', 'Patients', 'Prestataires', 'Sites', 'Ressources humaines', 'Grille budgétaire' (highlighted), 'Facturation', 'Statistiques', and 'Configuration'. The main content area is titled 'Catégories des frais fixes' and includes a '+ Ajouter une catégorie de frais fixes' button. Below this is a table with a search bar labeled 'NOM' and an 'Exporter' button. The table lists eight categories of fixed costs, each with a set of four action icons (edit, delete, add, refresh). At the bottom of the table, there is a pagination control showing '1' of 1 pages and a 'Total : 8' indicator.

NOM	
Biologie - acte hors NABM	   
Biologie - anatomo-pathologie	   
Forfait-frais fixes administratifs	   
Investigation-tps infirmier TEST	   
Investigation-tps medical	   
Investigation-tps TEC	   
Pharmacie - radiopharmacie	   
test frais fixes	   

Nombre de résultats par page: 50

Total : 8

# Grille budgétaire 7/7

## Actes opérationnels

The screenshot shows the INNOGEC web application interface. The top navigation bar includes the INNOGEC logo, navigation arrows, a play button, a help icon, language flags (FR and GB), and the email address communication@innohealth.fr. The left sidebar contains menu items: Accueil, Agenda, Établissement, Études, Patients, Prestataires, Sites, Ressources humaines, Grille budgétaire (highlighted), Facturation, Statistiques, and Configuration. The main content area is titled 'Grille budgétaire' and contains a breadcrumb trail: Catégories des actes > Grille des actes > Catégories des frais fixes > Frais fixes > Catégories des contreparties > Contreparties > Actes opérationnels. Below the breadcrumb is a sub-header 'Grille des actes opérationnels' and a green button '+ Ajouter un nouvel acte opérationnel'. The main table has columns: CATÉGORIE, DESCRIPTION, and DESCRIPTION RDV. It displays two rows of data: 'Imagerie' with 'Scanner AO' and 'anatomo-pathologie- acte nomenclaturé' with 'TEST AOO'. Each row has three action icons (edit, delete, share). At the bottom, there is a pagination control showing '1' of 2 items and a 'Total : 2' label.

	CATÉGORIE	DESCRIPTION	DESCRIPTION RDV	
<input type="radio"/>	Imagerie	Scanner AO		<input type="checkbox"/> <input type="checkbox"/> <input type="checkbox"/>
<input type="radio"/>	anatomo-pathologie- acte nomenclaturé	TEST AOO		<input type="checkbox"/> <input type="checkbox"/> <input type="checkbox"/>

Nombre de résultats par page: 50

Total : 2

# Module Facturation 1/2

## Pré- facturation

INNOGEC

communication@innohealth.fr

Accueil

Agenda

Établissement

Études

Patients

Prestataires

Sites

Ressources humaines

Grille budgétaire

**Facturation**

Statistiques

Configuration

Pré-facturation

Facturation

+ Générer une pre-facture

Promoteur

Site

Numero du protocole / Acronyme officiel

Spécialité

Nom du PI

Exporter

STATUT	N° PRÉ-FACTURE	ETUDE	TOTAL	N° D'INCLUSION	VISITE LIÉE À L'ACTE	D.ÉMISSION	D.VALIDATION	D.ENVOI	D.PAIEMENT	
Validée	test dm 2709	Sanofi / Test JT	583		S1,T1,T2		30/09/2024	01/10/2024	02/10/2024	
En cours de préparation	test dm 2710	Biovista / Test	0							
Payée	Test 30/09	AstraZeneca / Test 27/09 DM	2158		C1,C2,C3,screening				29/09/2024	
En cours de préparation	test recette CJP	AstraZeneca / Test 27/09 DM	3943.5		C2,C4,C5,C7,screening					
Payée	test 22 10	AstraZeneca / Test DM 22.10.24	1904		C1,C2				21/10/2024	

Nombre de résultats par page 50

Total : 5

# Module Facturation 2/2

## Facturation

The screenshot shows the INNOGEC Facturation module interface. At the top, the INNOGEC logo is on the left, and user information (communication@innohealth.fr) and language flags are on the right. The left sidebar contains navigation options: Accueil, Agenda, Établissement, Études, Patients, Prestataires, Sites, Ressources humaines, Grille budgétaire, Facturation (highlighted), Statistiques, and Configuration. The main content area has tabs for Pré-facturation and Facturation. Below the tabs are filter fields for Promoteur, Site, Numero du protocole / Acronyme officiel, Spécialité, and Nom du PI. An 'Exporter' button is located on the right. The main data table has columns: STATUT, N°FACTURE, ETUDE, TOTAL, N° D'INCLUSION, VISITE LIÉE À L'ACTE, D.ÉMISSION, D.VALIDATION, D.ENVOI, and D.PAIEMENT. The table contains three rows of data. At the bottom, there is a pagination control showing 'Nombre de résultats par page' set to 50 and a 'Total : 3' indicator.

STATUT	N°FACTURE	ETUDE	TOTAL	N° D'INCLUSION	VISITE LIÉE À L'ACTE	D.ÉMISSION	D.VALIDATION	D.ENVOI	D.PAIEMENT	
Validée	test dm 2709	Sanofi / Test JT	583		S1,T1,T2		30/09/2024	01/10/2024	02/10/2024	
Payée	Test 30/09	AstraZeneca / Test 27/09 DM	2158		C1,C2,C3,screening				29/09/2024	
Payée	test 22 10	AstraZeneca / Test DM 22.10.24	1704		C1,C2				21/10/2024	

# Module Statistiques

The screenshot displays the 'Suivi des études' (Study Tracking) dashboard in the INNOGEC system. The interface includes a left-hand navigation menu, a top header with the INNOGEC logo and user information, and a main content area with four data visualization panels. A filter sidebar is located on the right.

**Navigation Menu:**

- Accueil
- Agenda
- Établissement
- Études
- Patients
- Prestataires
- Sites
- Ressources humaines
- Grille budgétaire
- Facturation
- Statistiques**
- Configuration

**Header:** INNOGEC | communication@innohealth.fr

**Filters:** Filtres | Recher... | Aucun filtre à afficher.

**Main Dashboard: Suivi des études**

- Année MEP:** 2022 | 2023
- Service:** Tout
- Phase:** Tout
- Statut d'étude:** Tout
- Situation de la maladie:** Tout
- Promoteur:** Tout
- type promoteur:** Tout
- Molécule à l'essai:** Tout
- type de la recherche:** Tout
- Type de recherche:** Tout
- Mode aveugle:** Tout

**Number of studies by service:** 13 (Cancérologie 1)

**Number of studies:** 14

**Number of studies by status and phase:**

- Créé 12
- Clôturé 1
- Ouvert aux inclusions 1

**Number of studies by promoter type:**

- Industriel 7
- Autre 1

**Bottom Navigation:** Etude | Etude par organe | Suivi visites | Inclusion | Suivi financier réel | Suivi financier théorique | Suivi RH | Qualité

# Module Configuration

The screenshot displays the INNOGEC Configuration module interface. At the top left, the INNOGEC logo is visible. The top right corner shows a user profile icon, a language selector (French and English flags), and the email address communication@innohealth.fr. A vertical sidebar on the left contains a list of navigation items: Accueil, Agenda, Établissement, Études, Patients, Prestataires, Sites, Ressources humaines, Grille budgétaire, Facturation, and Statistiques. The 'Configuration' item is highlighted in blue. The main content area is a grid of eight configuration options, each with an icon and a label: Configuration Globale (gears), Configuration du module Ressource Humaine (three people), Configuration du module Prestataire (doctor), Configuration du module Agenda (calendar), Configuration du module Facturation (document with dollar sign), Configuration du module Patient (head with dots), Configuration du module Sites (hierarchy diagram), and Configuration du module Surcouts (three horizontal bars). At the bottom, there are four large icons: a house with a flag, a person, a house with an arrow, and a winged figure.

# Gestion électronique documentaire

## Centralisation de vos fichiers par étude

- Upload rapide de vos fichiers
- Gestion de plusieurs formats de fichier (PDF, Word, Excel, etc...)
- Gestion de vos documents par dossier et sous dossier
- Accessibilité des documents à tous les utilisateurs (possibilité de gestion des droits d'accès pour la lecture seule)

The screenshot displays the INNOGEC web application interface. At the top, the logo 'INNOGEC' is visible on the left, and user information 'communication@innohealth.fr' is on the right. A navigation menu includes 'Informations', 'Tableau de bord', 'Inclusions', 'Tableau de suivi', 'Calendrier théorique', 'Grille budgétaire', and 'Fichiers'. The main content area shows a list of documents under the heading 'Études'. Two buttons, 'Ajouter un dossier' and 'Ajouter un fichier', are located in the top right of the document list. The document list contains the following entries:

> Liste des versions de protocoles				+ -
✓ Liste des consentements signés				+ -
> Consentements Parent				+ -
> Consentements Patient				+ -
Consentement Patient - Patient 1.pdf		2022-10-20T17:19:44.825		+ -

# Suivi de la facturation

## Facturation rapide et sécurisée

- Facturation automatisée suite à la réalisation des actes
- Suivi de facturation par étude
- Gestion de la facturation par catégorie (Temps ARC, Pharmacie, Biologie, etc...)
- Export de la facture au format Excel

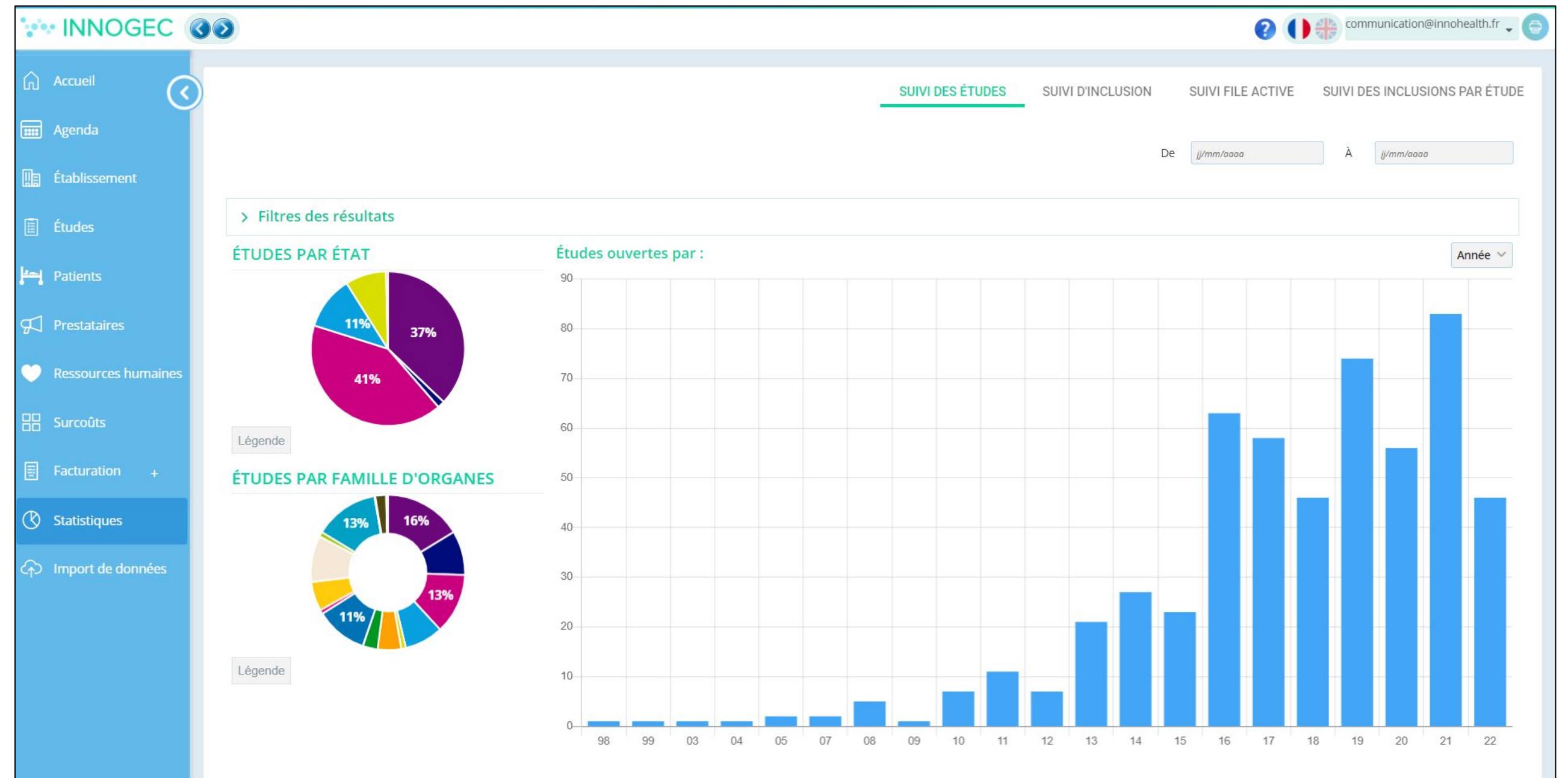
The screenshot displays the INNOGEC software interface. At the top, there is a navigation bar with the INNOGEC logo and a user profile icon. Below this, there are several filter fields: Promoteur, Site, Numero du protocole / Acronyme officiel, Spécialité, and Nom du PI. A green button labeled '+ Générer une pre-facture' is located in the top right corner. The main area contains a table with the following columns: STATUT, N° PRÉ-FACTURE, ETUDE, TOTAL, N° D'INCLUSION, VISITE LIÉE À L'ACTE, D.ÉMISSION, D.VALIDATION, D.ENVOI, and D.PAIEMENT. The table lists 17 rows of data, each representing a different study or invoice entry. At the bottom of the table, there is a pagination control showing 'Nombre de résultats par page: 50' and a 'Total: 17' indicator.

STATUT	N° PRÉ-FACTURE	ETUDE	TOTAL	N° D'INCLUSION	VISITE LIÉE À L'ACTE	D.ÉMISSION	D.VALIDATION	D.ENVOI	D.PAIEMENT
En cours de préparation	501879	AbbVie / TESTTEST12	0						
En cours de préparation	Test15062022	AFRETH (Association française pour la recherche thermique) / Test15062022-1	13850						
En cours de préparation	Test15062023	AbbVie / TEST 14062022	68						
Payée	test test	AbbVie / TEST 14062022	34	1	C1 (2)				01/06/2022
En cours de préparation	test	ANAVEON / test test 12	0						
Payée	test1	AbbVie / TEST 05/07/2022	57		C1,Screening				04/07/2022
En cours de préparation	test2	AbbVie / TEST 14062022	136	1	C1,SCREENING				
Payée	TEST 1907	AbbVie / TEST 14062022	119	1	C1 (1),C1 (3)				18/07/2022
En cours de préparation	26072022	ANAVEON / testwan260722	0			28/07/2020			
En cours de préparation	26072023	AbbVie / TESTTEST12	0						
En cours de préparation	26072024	ANAVEON / test	0						
En cours de préparation	26072025	AFRETH (Association française pour la recherche thermique) / TEST 1903	0						
En cours de préparation	26072026	AbbVie / test ak	13542.23						
En cours de préparation	26072027	Amgen / 13/09/2022	2200.5	1,2	C1,Pré-screening				
Payée	26072028		4	3	Screening				15/09/2022
Payée	26072029	BMS (Bristol-Myers Squibb) / WITNESS	284	1	S6				17/10/2022
Payée	test pfizer	Merck / MK-7339-001	1642.63	1	C1,Lead In,SCREENING				18/10/2022

# Module Statistiques

## Rapport d'activité

- Un rapport rapide et clair des chiffres clés de votre essai clinique
- Etablissement de vos rapports annuels avec une image de votre activité à un instant T
- Suivi des études, suivi des inclusions, suivi de la file active, suivi des inclusions par étude



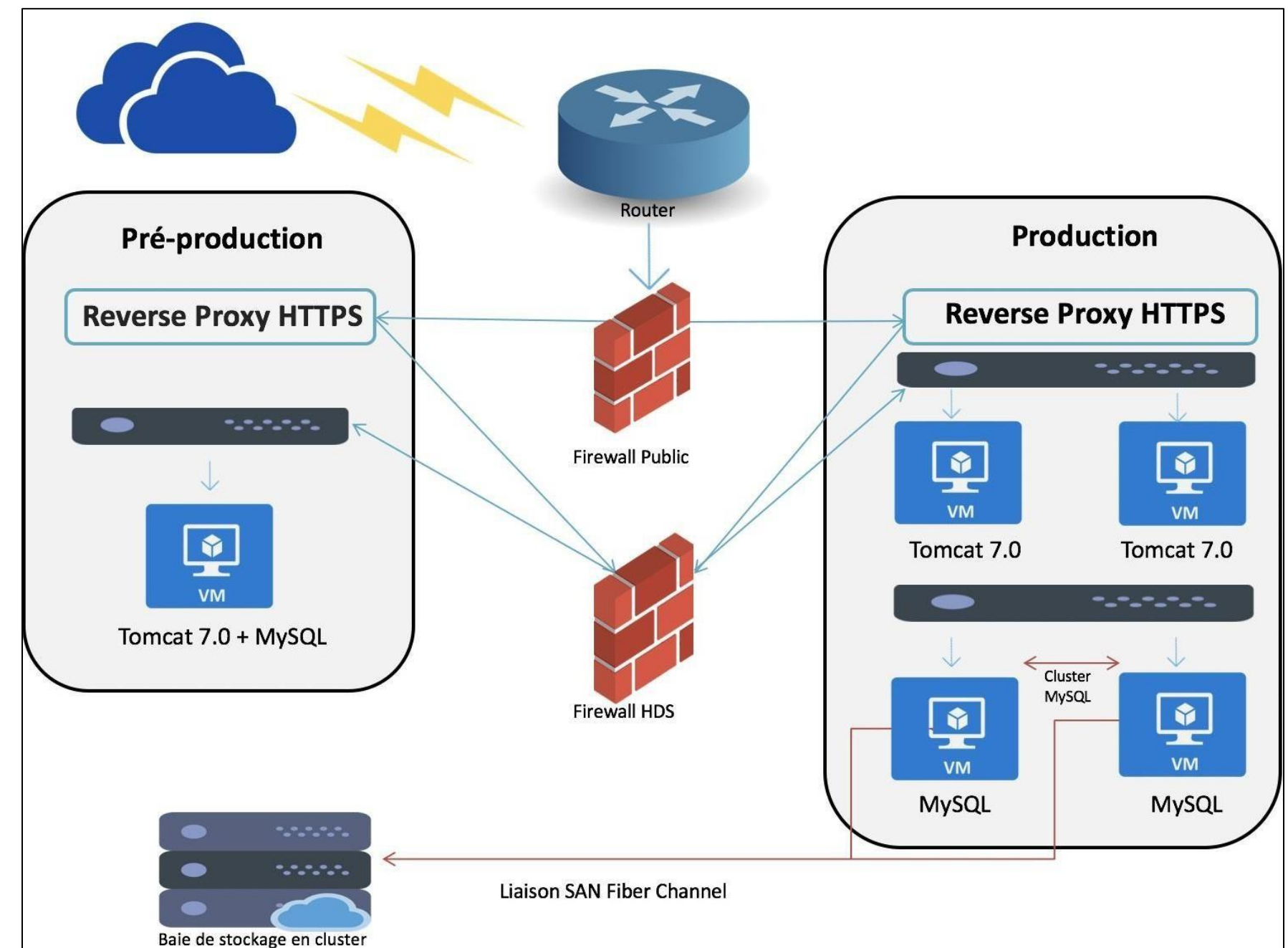


# Architecture et technologies

## 1/2

La sécurité est au cœur de nos préoccupations : nous adoptons les meilleures normes en matière de technologie

- Un très haut niveau de sécurité
- Hébergement PCA multisite entièrement redondant dans deux centres d'hébergement
- Centres de serveurs de niveau 3+, certifiés ISO 27001
- Bases de données hautement disponibles via des répliquions
- Les environnements DEV, PREPROD et PROD sont physiquement séparés
- Audits réguliers pour vérifier la sécurité de la plateforme



# Architecture et technologies 2/2

## Utilisation d'outils et de technologies de pointe

- Langage de programmation backend : Java
- IDE: JetBrains IntelliJ idée 2016
- Logiciel : Spring 4 (core, mvc, sécurité, data jpa)
- Moteur de base de données principal : MySQL 5.6
- Moteur DB secondaire : MongoDB 3
- Moteur ORM : JPA 2.0 / Hibernate 4.3
- Cadre de test unitaire: Junit 4
- Moteur de template Web : JSTL / JSP
- Langage de programmation : HTML5, CSS
- JS framework : JQuery 3.2
- Protocole serveur AJAX : REST / JSON
- Conteneur Web : Tomcat 7
- Serveur proxy Web : NGINX
- Logiciel de contrôle de version : Git

# Une solution flexible et personnalisable



- Une **plateforme collaborative** pour gérer et optimiser votre workflow
- Une solution **rapidement déployée** avec une **maintenance à distance** et ce quel que soit le nombre d'utilisateurs
- Une **solution modulable** selon vos besoins
- **Des accès personnalisables** selon le profil des utilisateurs de votre établissement
- Des mises à jour rapides **sans intervention sur site**

# Contact

Intéressé(e)s par la solution ? Pour assister à une démonstration gratuite du logiciel ou pour toutes autres informations complémentaires, contactez notre Chargée de Projet d'Innogec Investigation :

**Chiraz FRIK**

+33 7 80 91 13 29

[cfrik@innohealth.fr](mailto:cfrik@innohealth.fr)

Vous pouvez également envoyer un mail de contact à l'adresse suivante:

[communication@innohealth.fr](mailto:communication@innohealth.fr)