

**METLOR**<sup>®</sup>  
puro calor

# Tabela 2024

05.V01

equipamentos | acessórios | peças

metlor.com



# ÍNDICE

---

## **3 - RECUPERADORES**

- Ar quente a lenha
- Extras para recuperadores

## **4 - RECUPERADORES**

- Coleção Tri-Design
- Extras para recuperadores Tri-Design

## **5 - RECUPERADORES**

- Aq. central a lenha
- Ar quente a pellets
- Aq. central a pellets

## **6 - SALAMANDRAS**

- Sem ventilação a lenha

## **7 - SALAMANDRAS**

- Com ventilação a lenha
- A pellets

## **8 - SALAMANDRAS**

- A pellets
- Hidro a pellets

## **9 - CALDEIRAS**

- A pellets

## **10 - CALDEIRAS**

- Policombustível
- A lenha

## **11 - FOGÕES**

- Tradicionais a lenha
- Aq. central a lenha
- Forno outdoor a lenha
- Extras para fogões

## **12 - ACESSÓRIOS**

- Tubos rígidos inox simples
- Curvas inox simples
- Chapéus inox simples

## **13 - ACESSÓRIOS**

- Tês e forquilhas com tampa
- Tubos rígidos c/registo
- Chapéus inox simples
- Abraçadeiras

## **14 - ACESSÓRIOS**

- Chapéu de fachada inox
- Chapéu crista de galo
- Girândolas inox
- Espelhos inox
- Cobre águas alumínio
- Golas inox

## **15 - ACESSÓRIOS**

- Reduções Inox
- Transformação
- Chapéu pellet
- Tubos rígidos Inox preto simples

## **16 - ACESSÓRIOS**

- Curvas Inox preto simples
- Chapéus Inox preto simples
- Espelhos Inox preto
- Tês Inox preto

## **17 - ACESSÓRIOS**

- Tubos rígidos Inox duplo isolado
- Curvas Inox duplo isolado
- Tês e forquilhas c/tampa Inox duplo isolado
- Chapéus Inox duplo isolado

## **18 - ACESSÓRIOS**

- Tubos flexível Inox parede simples
- Tubos flexível Inox parede dupla AISI 304
- Tubos flexível Inox parede dupla AISI 316
- Tubos flexível alumínio
- Tubos xflex isolado

## **19 - PRODUTOS DE MANUTENÇÃO**

## **20 - UTENSÍLIOS DE MANUTENÇÃO**

## **21 - ACESSÓRIOS / COMPONENTES**

- Cestos
- Grelhas em fundição
- Grelhas lacadas

## **22 - ACESSÓRIOS / COMPONENTES**

- Ventiladores
- Cordão em rolo

## **23 - COMPONENTES**

- Diversos
- Resistências

## **24 - COMPONENTES**

- Visores
- Placas
- Motores extratores

## **25 - COMPONENTES**

- Motores do senfim
- Sondas
- Cabos
- Extras salamandra/caldeiras a pellets

## **26 - COMPONENTES**

- Cinzeiros p/ salamandras e caldeiras

## **27 - COMPONENTES**

- Diversos
- Acessórios p/ bombas AQS

## **28 - COMPONENTES**

- Vasos de expansão
- Hidrofiltro
- Distribuidor de ar quente
- Silos auxiliares

## **29 - COMPONENTES**

- Tijolos refratários
- Vermiculite

## **30 - COMPONENTES**

- Vidros alta temperatura

Esta tabela pode ser alterada sem aviso prévio.  
IVA a incluir à taxa em vigor

---

# RECUPERADORES AR QUENTE A LENHA



**1040€**

**ELOS 70**

Potência Nominal: 7,8kW  
Rendimento: 80,7%  
Saída de Fumos: Ø 150mm  
Comp. máx. da lenha: 450mm  
Medidas (AxLxP): 560x700x430mm  
Peso: 104Kg  
EAN: 5600863307404



**1280€**

**ELOS 80**

Potência Nominal: 7,8kW  
Rendimento: 80,7%  
Saída de Fumos: Ø 150mm  
Comp. máx. da lenha: 450mm  
Medidas (AxLxP): 560x800x430mm  
Peso: 116Kg  
EAN: 5600863307671



**990€**

**R8A**

Potência Nominal: 7,8kW  
Rendimento: 80,7%  
Saída de Fumos: Ø 150mm  
Comp. máx. da lenha: 450mm  
Medidas (AxLxP): 545x685x440mm  
Peso: 100Kg  
EAN: 5600863300382



**895€**

**R7A**

Potência Nominal: 6,5kW  
Rendimento: 75,3%  
Saída de Fumos: Ø 150mm  
Comp. máx. da lenha: 420mm  
Medidas (AxLxP): 540x600x440mm  
Peso: 85Kg  
EAN: 5600863305141



**1015€**

**ELOS 60 VITRUS**

Potência Nominal: 6,5kW  
Rendimento: 75,3%  
Saída de Fumos: Ø 150mm  
Comp. máx. da lenha: 420mm  
Medidas (AxLxP): 540x600x430mm  
Peso: 100Kg  
EAN: 5600863301358



**1110€**

**ELOS 70 VITRUS**

Potência Nominal: 7,8kW  
Rendimento: 80,7%  
Saída de Fumos: Ø 150mm  
Comp. máx. da lenha: 450mm  
Medidas (AxLxP): 560x700x430mm  
Peso: 104Kg  
EAN: 5600863307411



**1190€**

**ELOS 75 VITRUS**

Potência Nominal: 7,8kW  
Rendimento: 80,7%  
Saída de Fumos: Ø 150mm  
Comp. máx. da lenha: 450mm  
Medidas (AxLxP): 560x750x430mm  
Peso: 110Kg  
EAN: 5600863307701



**1380€**

**ELOS 80 VITRUS**

Potência Nominal: 7,8kW  
Rendimento: 80,7%  
Saída de Fumos: Ø 150mm  
Comp. máx. da lenha: 450mm  
Medidas (AxLxP): 560x800x430mm  
Peso: 116Kg  
EAN: 5600863307688



**1680€**

**ELOS 98 VITRUS**

Potência Nominal: 10,2kW  
Rendimento: 82,3%  
Saída de Fumos: Ø 180mm  
Comp. máx. da lenha: 750mm  
Medidas (AxLxP): 595x983x440mm  
Peso: 130Kg  
EAN: 5600863303222



**1585€**

**ELOS ECOLUX 70**

Potência Nominal: 8,5kW  
Rendimento: 87,7%  
Saída de Fumos: Ø 150mm  
Comp. máx. da lenha: 450mm  
Medidas (AxLxP): 540x800x470mm  
Peso: 114Kg  
EAN: 5600863301686



**1725€**

**ELOS ECOLUX 80**

Potência Nominal: 9,5kW  
Rendimento: 88,9%  
Saída de Fumos: Ø 150mm  
Comp. máx. da lenha: 600mm  
Medidas (AxLxP): 540x800x470mm  
Peso: 127Kg  
EAN: 5600863301693



## EXTRAS PARA RECUPERADORES

Aro 50mm aço negro	80€
Dupla face Vitrus	960€
Dupla face (outros)	730€
Revest. cerâmico Elos 98	160€
Revest. cerâmico (outros)	110€

# RECUPERADORES COLEÇÃO TRI-DESING



**3150€**

**QUINA**

Potência Nominal: 14kW  
 Rendimento: 83%  
 Saída de Fumos: Ø 200mm  
 Comp. máx. da lenha: 450mm  
 Medidas (AxLxP): 1231x904x655mm  
 Peso: 215Kg  
 EAN: 5600863301716 (Direito)  
 EAN: 5600863301709 (Esquerdo)



**3850€**

**QUINA 900**

Potência Nominal: 19kW  
 Rendimento: 81%  
 Saída de Fumos: Ø 220mm  
 Comp. máx. da lenha: 600mm  
 Medidas (AxLxP): 1324x1124x655mm  
 Peso: 275Kg  
 EAN: 5600863307855 (Direito)  
 EAN: 5600863307862 (Esquerdo)



**5650€**

**TRI AVANT**

Potência Nominal: 12kW  
 Rendimento: 78%  
 Saída de Fumos: Ø 200mm  
 Comp. máx. da lenha: 500mm  
 Medidas (AxLxP): 1897x777x1115mm  
 Peso: 384Kg  
 EAN: 5600863301655



**4995€**

**TRI PANORÂMICO**

Potência Nominal: 12kW  
 Rendimento: 78%  
 Saída de Fumos: Ø 200mm  
 Comp. máx. da lenha: 500mm  
 Medidas (AxLxP): 1871x1041x670mm  
 Peso: 324Kg  
 EAN: 5600863301679



**4750€**


**ECOLUX 120 UP**

Potência Nominal: 25kW  
 Rendimento: 80%  
 Saída de Fumos: Ø 250mm  
 Comp. máx. da lenha: 800mm  
 Medidas (AxLxP): 1760x1503x690mm  
 Peso: 431Kg  
 EAN: 5600863301778



Estes Recuperadores de Calor a Lenha caracterizam-se pela sua prática abertura vertical (tipo guilhotina) para uma utilização mais cómoda, contando ainda com uma abertura na lateral, que facilita uma melhor limpeza e manutenção.

## EXTRAS PARA RECUPERADORES TRI-DESIGN



**90€**

**QUEIMADOR BIO-ETANOL 1L**  
 Para recuperador Tri-Quina



**140€**

**QUEIMADOR BIO-ETANOL 1,6L**  
 Para recuperador Tri Avant e Tri Panorâmico



**52€**

**GD 6X60**  
 Preto



**140€**

**GD 6X60**  
 Branco



**52€**

**GD 6X60X40**  
 Preto (esquerda/direita)



**140€**

**GD 6X60X40**  
 Branco (esquerda/direita)

# RECUPERADORES AQ. CENTRAL A LENHA



**1365€**

**LLAR S ECO MINI**

Potência Nominal: 16,4kW  
 Rendimento: 75%  
 Saída de Fumos: Ø 200mm  
 Comp. máx. da lenha: 450mm  
 Medidas (AxLxP): 586x750x580mm  
 Peso: 165Kg  
 EAN: 5600863306971



**1470€**

**LLAR S VITRUS MINI**

Potência Nominal: 16,4kW  
 Rendimento: 75%  
 Saída de Fumos: Ø 200mm  
 Comp. máx. da lenha: 450mm  
 Medidas (AxLxP): 586x750x580mm  
 Peso: 165Kg  
 EAN: 5600863306551



**1630€**

**LLAR L ECO**

Potência Nominal: 17,12kW  
 Rendimento: 80,3%  
 Saída de Fumos: Ø 200mm  
 Comp. máx. da lenha: 400mm  
 Medidas (AxLxP): 570x710x534mm  
 Peso: 210Kg  
 EAN: 5600863303246



**1890€**

**LLAR XL ECO PLUS**

Potência Nominal: 25,06kW  
 Rendimento: 80,2%  
 Saída de Fumos: Ø 200mm  
 Comp. máx. da lenha: 500mm  
 Medidas (AxLxP): 676x828x580mm  
 Peso: 250Kg  
 EAN: 5600863307497



**1735€**

**LLAR L VITRUS**

Potência Nominal: 17,12kW  
 Rendimento: 80,3%  
 Saída de Fumos: Ø 200mm  
 Comp. máx. da lenha: 400mm  
 Medidas (AxLxP): 570x710x534mm  
 Peso: 210Kg  
 EAN: 5600863303239



**1995€**

**LLAR XL VITRUSPLUS**

Potência Nominal: 25,06kW  
 Rendimento: 80,2%  
 Saída de Fumos: Ø 200mm  
 Comp. máx. da lenha: 500mm  
 Medidas (AxLxP): 676x828x580mm  
 Peso: 250Kg  
 EAN: 5600863306988



**1550€**

**LLAR L LDA**

Potência Nominal: 17,12kW  
 Rendimento: 80,3%  
 Saída de Fumos: Ø 200mm  
 Comp. máx. da lenha: 400mm  
 Medidas (AxLxP): 570x750x519mm  
 Peso: 210Kg  
 EAN: 5600863303253



# RECUPERADORES A PELLETS



**2705€**

**MAXUS VITRUS AR QUENTE**

Potência Nominal: 11,2kW  
 Rendimento: 91%  
 Saída de Fumos: Ø 80mm  
 Consumo (Min-Máx.): 0,67-2,06Kg/h  
 Medidas (AxLxP): 650x775x670mm  
 Peso: 130Kg  
 EAN: 5600863307350



**4115€**

**MAXUS HIDRO 900**

Potência Nominal: 17,93kW  
 Rendimento: 89,9%  
 Saída de Fumos: Ø 80mm  
 Consumo (Min-Máx.): 1,87-4,08Kg/h  
 Medidas (AxLxP): 820x940x790mm  
 Peso: 170Kg  
 EAN: 5600863301174



**3955€**

**MAXUS HIDRO 20**

Potência Nominal: 17,93kW  
 Rendimento: 89,9%  
 Saída de Fumos: Ø 80mm  
 Consumo (Min-Máx.): 1,87-4,08Kg/h  
 Medidas (AxLxP): 750x770x770mm  
 Peso: 150Kg  
 EAN: 5600863307374



**4615€**

**MAXUS HIDRO 25**

Potência Nominal: 22,40kW  
 Rendimento: 88,9%  
 Saída de Fumos: Ø 80mm  
 Consumo (Min-Máx.): 1,87-5,14Kg/h  
 Medidas (AxLxP): 750x860x770mm  
 Peso: 170Kg  
 EAN: 5600863307381



**400€**

**ARO P/ MAXUS  
 HIDRO 900**

Preto  
 Branco



# SALAMANDRAS A LENHA SEM VENTILAÇÃO



**485€**

**VISO ECO**

Potência Nominal: 6,6kW  
 Rendimento: 80%  
 Saída de Fumos: Ø 120mm  
 Comp. máx. da lenha: 400mm  
 Medidas (AxLxP): 675x530x310mm  
 Peso: 100Kg  
 EAN: 5600863307879



**660€**

**SLDC CANTO**

Potência Nominal: 6kW  
 Rendimento: 82,3%  
 Saída de Fumos: Ø 120mm  
 Comp. máx. da lenha: 320mm  
 Medidas (AxLxP): 710x595x695mm  
 Peso: 73Kg  
 EAN: 5600863302232



**830€**

**ÍRIS N990 C/ FORNO**

Potência Nominal: 8,5kW  
 Rendimento: 88,2%  
 Saída de Fumos: Ø 120mm  
 Comp. máx. da lenha: 400mm  
 Medidas (AxLxP): 990x555x390mm  
 Peso: 92Kg  
 EAN: 5600863302270



**1000€**

**ÍRIS CANTO C/FORNO**

Potência Nominal: 8,5kW  
 Rendimento: 88,2%  
 Saída de Fumos: Ø 120mm  
 Comp. máx. da lenha: 400mm  
 Medidas (AxLxP): 990x655x640mm  
 Peso: 150Kg  
 EAN: 5600863308098



**800€**

**TUGA**

Potência Nominal: 7,8kW  
 Rendimento: 80,7%  
 Saída de Fumos: Ø 150mm  
 Comp. máx. da lenha: 450mm  
 Medidas (AxLxP): 704x735x435mm  
 Peso: 95Kg  
 EAN: 5600863302263



**850€**

**SMART**

Potência Nominal: 7,8kW  
 Rendimento: 80,7%  
 Saída de Fumos: Ø 150mm  
 Comp. máx. da lenha: 450mm  
 Medidas (AxLxP): 704x735x435mm  
 Peso: 95Kg  
 EAN: 5600863307831



**1085€**

**SMART PLUS**

Potência Nominal: 7,8kW  
 Rendimento: 80,7%  
 Saída de Fumos: Ø 150mm  
 Comp. máx. da lenha: 450mm  
 Medidas (AxLxP): 704x735x435mm  
 Peso: 105Kg  
 EAN: 5600863307848



**1315€**

**X1**

Potência Nominal: 7,8kW  
 Rendimento: 80,7%  
 Saída de Fumos: Ø 150mm  
 Comp. máx. da lenha: 450mm  
 Medidas (AxLxP): 1020x750x410mm  
 Peso: 130Kg  
 EAN: 5600863303574



**1585€**

**X1 BOX**

Potência Nominal: 7,8kW  
 Rendimento: 80,7%  
 Saída de Fumos: Ø 150mm  
 Comp. máx. da lenha: 450mm  
 Medidas (AxLxP): 965x750x410mm  
 Peso: 170Kg  
 EAN: 5600863303284



**1485€**

**X1 SP**

Potência Nominal: 7,8kW  
 Rendimento: 80,7%  
 Saída de Fumos: Ø 150mm  
 Comp. máx. da lenha: 450mm  
 Medidas (AxLxP): 560x750x410mm  
 Peso: 110Kg  
 EAN: 5600863303277



**640€**

**SFF5 (FUNDIÇÃO)**

Potência Nominal: 5kW  
 Rendimento: 80,5%  
 Saída de Fumos: Ø 150mm  
 Comp. máx. da lenha: 300mm  
 Medidas (AxLxP): 604x454x337mm  
 Peso: 71Kg  
 EAN: 5600863301723



**995€**

**D10 (FUNDIÇÃO)**

Potência Nominal: 10kW  
 Rendimento: 78,3%  
 Saída de Fumos: Ø 150mm  
 Comp. máx. da lenha: 430mm  
 Medidas (AxLxP): 722x616x394mm  
 Peso: 133Kg  
 EAN: 5600863303352



# SALAMANDRAS A LENHA COM VENTILAÇÃO



**930€**

**SR895**

Potência Nominal: 5,5kW  
Rendimento: 83,9%  
Saída de Fumos: Ø 120mm  
Comp. máx. da lenha: 320mm  
Medidas (AxLxP): 810x477x376mm  
Peso: 83Kg  
EAN: 5600863302249



**990€**

**SR910 CANTO**

Potência Nominal: 6kW  
Rendimento: 82,3%  
Saída de Fumos: Ø 120mm  
Comp. máx. da lenha: 320mm  
Medidas (AxLxP): 806x595x605mm  
Peso: 89Kg  
EAN: 5600863302256



**1360€**

**BELL 11**

Potência Nominal: 7,8kW  
Rendimento: 80,7%  
Saída de Fumos: Ø 150mm  
Comp. máx. da lenha: 450mm  
Medidas (AxLxP): 866x850x455mm  
Peso: 120Kg  
EAN: 5600863307572



**1500€**

**BELL 11 PLUS**

Potência Nominal: 7,8kW  
Rendimento: 80,7%  
Saída de Fumos: Ø 150mm  
Comp. máx. da lenha: 450mm  
Medidas (AxLxP): 866x850x455mm  
Peso: 120Kg  
EAN: 5600863307916 (Branco)  
5600863307923 (Bronze)



**1785€**

**FREE AIR**

Potência Nominal: 7,8kW  
Rendimento: 80,7%  
Saída de Fumos: Ø 150mm  
Comp. máx. da lenha: 450mm  
Medidas (AxLxP): 920x1200x450mm  
Peso: 200Kg  
EAN: 5600863308210



Opção direito e esquerdo



# SALAMANDRAS AR QUENTE A PELLETS



**2190€**

**SLIM DESIGN 22**

Potência Nominal: 10,6kW  
Rendimento: 87,3%  
Saída de Fumos: Ø 80mm  
Consumo (Min-Máx.): 0,95-2,5Kg/h  
Medidas (AxLxP): 877x955x290mm  
Peso: 120Kg  
EAN: 5600863303086 (preto)  
5600863303093 (branco)



**1795€**

**SLIM CRISTAL CANALIZÁVEL**

Potência Nominal: 10kW  
Rendimento: 90,2%  
Saída de Fumos: Ø 80mm  
Consumo (Min-Máx.): 0,9-2,26Kg/h  
Medidas (AxLxP): 1105x820x290mm  
Peso: 95Kg  
EAN: 5600863303178 (preto)  
5600863303185 (branco)



**1900€**

**SLIMMY**

Potência Nominal: 10,6kW  
Rendimento: 87,3%  
Saída de Fumos: Ø 80mm  
Consumo (Min-Máx.): 0,95-2,5Kg/h  
Medidas (AxLxP): 885x800x281mm  
Peso: 120Kg  
EAN: 5600863301365 (preto)  
5600863301372 (branco)



**1900€**

**NOA**

Potência Nominal: 11kW  
Rendimento: 87,6%  
Saída de Fumos: Ø 80mm  
Consumo (Min-Máx.): 0,8-2,6Kg/h  
Medidas (AxLxP): 973x530x530mm  
Peso: 120Kg  
EAN: 5600863301280 (preto)  
5600863301297 (branco)



# SALAMANDRAS AR QUENTE A PELLETS



**1395€**

**AMIGA 8**

Potência Nominal: 7,5kW  
 Rendimento: 91,5%  
 Saída de Fumos: Ø 80mm  
 Consumo (Min-Máx.): 0,84~1,65Kg/h  
 Medidas (AxLxP): 955x471x495mm  
 Peso: 95Kg  
 EAN: 5600863301976 (preto)  
 5600863301983 (branco)  
 5600863301990 (bordeaux)



**1615€**

**AMIGA 10**

Potência Nominal: 9,2kW  
 Rendimento: 92,2%  
 Saída de Fumos: Ø 80mm  
 Consumo (Min-Máx.): 0,84~2,04Kg/h  
 Medidas (AxLxP): 1090x522x540mm  
 Peso: 100Kg  
 EAN: 5600863302003 (preto)  
 5600863302010 (branco)  
 5600863302027 (bordeaux)



**1740€**

**BÁRBARA**

Potência Nominal: 11kW  
 Rendimento: 87,6%  
 Saída de Fumos: Ø 80mm  
 Consumo (Min-Máx.): 0,8~2,6Kg/h  
 Medidas (AxLxP): 994x480x500mm  
 Peso: 120Kg  
 EAN: 5600863301792 (preto)  
 5600863301785 (branco)



**1730€**

**VICENTINA 4**

Potência Nominal: 9,6kW  
 Rendimento: 87%  
 Saída de Fumos: Ø 80mm  
 Consumo (Min-Máx.): 0,6~1,9Kg/h  
 Medidas (AxLxP): 920x495x560mm  
 Peso: 108Kg  
 EAN: 5600863300870 (preto)  
 5600863300887 (branco)  
 5600863300894 (bronze)



**1190€**

**ADRIANA 6 CRISTAL**

Potência Nominal: 6,5kW  
 Rendimento: 86%  
 Saída de Fumos: Ø 80mm  
 Consumo (Min-Máx.): 1,01~1,56Kg/h  
 Medidas (AxLxP): 875x452x570mm  
 Peso: 75Kg  
 EAN: 5600863307503 (preto)  
 5600863307510 (branco)  
 5600863307527 (bronze)



**1435€**

**ADRIANA 8 CRISTAL**

Potência Nominal: 8,2kW  
 Rendimento: 87%  
 Saída de Fumos: Ø 80mm  
 Consumo (Min-Máx.): 0,6~1,9Kg/h  
 Medidas (AxLxP): 920x495x560mm  
 Peso: 108Kg  
 EAN: 5600863303147 (preto)  
 5600863303154 (branco)  
 5600863303161 (bronze)



# SALAMANDRAS HIDRO A PELLETS



**4495€**

**SLIM HIDRO 20**

Potência Nominal: 20kW  
 Rendimento: 93%  
 Saída de Fumos: Ø 80mm  
 Consumo (Min-Máx.): 1,65~4,39Kg/h  
 Medidas (AxLxP): 1140x935x390mm  
 Peso: 180Kg  
 EAN: 5600863301730 (preto)  
 5600863301747 (branco)



**4795€**

**SLIM HIDRO 28**

Potência Nominal: 26,2kW  
 Rendimento: 90,4%  
 Saída de Fumos: Ø 100mm  
 Consumo (Min-Máx.): 1,65~5,92Kg/h  
 Medidas (AxLxP): 1160x895x400mm  
 Peso: 190Kg  
 EAN: 5600863301754 (preto)  
 5600863301761 (branco)



**3490€**

**CRISTAL 18**

Potência Nominal: 18,33kW  
 Rendimento: 94,7%  
 Saída de Fumos: Ø 80mm  
 Consumo (Min-Máx.): 1~4Kg/h  
 Medidas (AxLxP): 1127x584x631mm  
 Peso: 175Kg  
 EAN: 5600863302362 (preto)  
 5600863302379 (branco)



**3749€**

**CRISTAL 24**

Potência Nominal: 24,3kW  
 Rendimento: 94,6%  
 Saída de Fumos: Ø 80mm  
 Consumo (Min-Máx.): 1,3~5Kg/h  
 Medidas (AxLxP): 1127x584x631mm  
 Peso: 175Kg  
 EAN: 5600863302386 (preto)  
 5600863302393 (branco)





# CALDEIRAS A PELLETS LIMPEZA AUTOMÁTICA DO CINZEIRO | RECOLHA DAS CINZAS



**4440€**

**NOVA 25 SEMI-AUTO**  
 Potência Nominal: 25,5kW  
 Rendimento: 91,7%  
 Saída de Fumos: Ø 100mm  
 Consumo (Min-Máx.): 2,1-5,7Kg/h  
 Medidas (AxLxP): 1290x605x875mm  
 Peso: 265Kg  
 EAN: 5600863301198



**5190€**

**NOVA 35 SEMI-AUTO**  
 Potência Nominal: 31,7kW  
 Rendimento: 92,3%  
 Saída de Fumos: Ø 100mm  
 Consumo (Min-Máx.): 2,1-7Kg/h  
 Medidas (AxLxP): 1390x665x820mm  
 Peso: 330Kg  
 EAN: 5600863301181



# CALDEIRAS A PELLETS LIMPEZA MANUAL



**3000€**

**CPC 18**  
 Potência Nominal: 19kW  
 Rendimento: 94,3%  
 Saída de Fumos: Ø 80mm  
 Consumo (Min-Máx.): 1,3-3,8Kg/h  
 Medidas (AxLxP): 960x581x608mm  
 Peso: 175Kg  
 EAN: 5600863306926



**3350€**

**CPC 24**  
 Potência Nominal: 25,16kW  
 Rendimento: 93,7%  
 Saída de Fumos: Ø 80mm  
 Consumo (Min-Máx.): 1,3-5Kg/h  
 Medidas (AxLxP): 1040x581x608mm  
 Peso: 192Kg  
 EAN: 5600863306841



**3750€**

**CPC 30**  
 Potência Nominal: 28,74kW  
 Rendimento: 91,8%  
 Saída de Fumos: Ø 80mm  
 Consumo (Min-Máx.): 1,6-6Kg/h  
 Medidas (AxLxP): 1091x621x650mm  
 Peso: 210Kg  
 EAN: 5600863306858



**3200€**

**CEC 18**  
 Potência Nominal: 18,82kW  
 Rendimento: 95%  
 Saída de Fumos: Ø 80mm  
 Consumo (Min-Máx.): 1,1-3,79Kg/h  
 Medidas (AxLxP): 1395x566x787mm  
 Peso: 220Kg  
 EAN: 5600863307237



**3450€**

**CEC 24**  
 Potência Nominal: 25,14kW  
 Rendimento: 94,6%  
 Saída de Fumos: Ø 80mm  
 Consumo (Min-Máx.): 1,5-5,06Kg/h  
 Medidas (AxLxP): 1395x566x787mm  
 Peso: 220Kg  
 EAN: 5600863307244



**3750€**

**CEC 35**  
 Potência Nominal: 36,62kW  
 Rendimento: 92,5%  
 Saída de Fumos: Ø 80mm  
 Consumo (Min-Máx.): 2,19-7,37Kg/h  
 Medidas (AxLxP): 1500x626x788mm  
 Peso: 245Kg  
 EAN: 5600863307251



# CALDEIRAS A PELLETS LIMPEZA AUTOMÁTICA



**4150€**

**CEC 18 FULL AUTO**  
 Potência Nominal: 18,26kW  
 Rendimento: 95,5%  
 Saída de Fumos: Ø 80mm  
 Consumo (Min-Máx.): 1,18-3,67Kg/h  
 Medidas (AxLxP): 1465x600x795mm  
 Peso: 320Kg  
 EAN: 5600863300832



**4450€**

**CEC 24 FULL AUTO**  
 Potência Nominal: 24,11kW  
 Rendimento: 94,1%  
 Saída de Fumos: Ø 80mm  
 Consumo (Min-Máx.): 1,6-4,85Kg/h  
 Medidas (AxLxP): 1565x680x795mm  
 Peso: 360Kg  
 EAN: 5600863300825



**4850€**

**CEC 35 FULL AUTO**  
 Potência Nominal: 35,58kW  
 Rendimento: 94,8%  
 Saída de Fumos: Ø 100mm  
 Consumo (Min-Máx.): 2,16-7,16Kg/h  
 Medidas (AxLxP): 1565x680x795mm  
 Peso: 360Kg  
 EAN: 5600863300795



**6250€**

**CEC 50 FULL AUTO**  
 Potência Nominal: 49,51kW  
 Rendimento: 95%  
 Saída de Fumos: Ø 100mm  
 Consumo (Min-Máx.): 2,98-9,96Kg/h  
 Medidas (AxLxP): 1615x808x861mm  
 Peso: 445Kg  
 EAN: 5600863302805



# CALDEIRAS POLICOMBUSTÍVEL LENHA, PELLETS, CASCA DE AMÊNDOA E CAROÇO DE AZEITONA



**5695€**

**POLI 30**

Potência Nominal: 30kW  
 Rendimento: 90,9%  
 Saída de Fumos: Ø 180mm  
 Comp. máx. da lenha: 330mm  
 Medidas (AxLxP): 1415x1256x955mm  
 Peso: 510Kg  
 EAN: 5600863301648



**5995€**

**POLI 40**

Potência Nominal: 40kW  
 Rendimento: 90,6%  
 Saída de Fumos: Ø 180mm  
 Comp. máx. da lenha: 330mm  
 Medidas (AxLxP): 1415x1306x955mm  
 Peso: 530Kg  
 EAN: 5600863301631



# CALDEIRAS A LENHA CHAMA INVERTIDA



**3850€**

**PM 22**

Potência Nominal: 22,67kW  
 Rendimento: 91,8%  
 Saída de Fumos: Ø 150mm  
 Comp. máx. da lenha: 500mm  
 Medidas (AxLxP): 1387x663x1135mm  
 Peso: 429Kg  
 EAN: 5600863307664



**4500€**

**PM 40**

Potência Nominal: 40,18kW  
 Rendimento: 93,1%  
 Saída de Fumos: Ø 150mm  
 Comp. máx. da lenha: 500mm  
 Medidas (AxLxP): 1387x663x1255mm  
 Peso: 450Kg  
 EAN: 5600863307657



**3950€**

**CL25 PYRO EVOLUTION**

Potência Nominal: 25kW  
 Rendimento: 90,9%  
 Saída de Fumos: Ø 160mm  
 Comp. máx. da lenha: 500mm  
 Medidas (AxLxP): 1425x595x1175mm  
 Peso: 465Kg  
 EAN: 5600863301150



**4645€**

**CL40 PYRO EVOLUTION**

Potência Nominal: 40kW  
 Rendimento: 90,6%  
 Saída de Fumos: Ø 160mm  
 Comp. máx. da lenha: 500mm  
 Medidas (AxLxP): 1545x595x1175mm  
 Peso: 580Kg  
 EAN: 5600863301167



# CALDEIRAS A LENHA CONVENCIONAL



**1995€**

**CL ECO 25**

Potência Nominal: 25,04kW  
 Rendimento: 85,4%  
 Saída de Fumos: Ø 160mm  
 Comp. máx. da lenha: 500mm  
 Medidas (AxLxP): 1200x460x960mm  
 Peso: 244Kg  
 EAN: 5600863307886



**2190€**

**CL ECO 35**

Potência Nominal: 35,28kW  
 Rendimento: 85,4%  
 Saída de Fumos: Ø 160mm  
 Comp. máx. da lenha: 500mm  
 Medidas (AxLxP): 1200x560x960mm  
 Peso: 287Kg  
 EAN: 5600863307893



**2500€**

**CL ECO 50**

Potência Nominal: 50,23kW  
 Rendimento: 87,2%  
 Saída de Fumos: Ø 180mm  
 Comp. máx. da lenha: 500mm  
 Medidas (AxLxP): 1200x610x1025mm  
 Peso: 330Kg  
 EAN: 5600863307909



**340€**

**KIT DE VENTILAÇÃO  
 CALDEIRAS CL ECO**

5600863307930



# FOGÕES TRADICIONAIS A LENHA



**925€**

**ME50**

Potência Nominal: 8,9kW  
Rendimento: 81%  
Saída de Fumos: Ø 150mm  
Comp. máx. da lenha: 400mm  
Medidas (AxLxP): 825x935x535mm  
Peso: 160Kg  
EAN: 5600863305493

Opção: Saída de fumos direito ou esquerdo



**865€**

**ME70**

Potência Nominal: 8,9kW  
Rendimento: 81%  
Saída de Fumos: Ø 150mm  
Comp. máx. da lenha: 400mm  
Medidas (AxLxP): 825x830x535mm  
Peso: 143Kg  
EAN: 5600863305462

Opção: Saída de fumos direito ou esquerdo



**945€**

**ME130**

Potência Nominal: 8,9kW  
Rendimento: 81%  
Saída de Fumos: Ø 150mm  
Comp. máx. da lenha: 400mm  
Medidas (AxLxP): 825x935x535mm  
Peso: 170Kg  
EAN: 5600863300511

Opção: Saída de fumos direito ou esquerdo



**788€**

**ME700**

Potência Nominal: 8,9kW  
Rendimento: 81%  
Saída de Fumos: Ø 150mm  
Comp. máx. da lenha: 400mm  
Medidas (AxLxP): 825x830x535mm  
Peso: 128Kg  
EAN: 5600863302331

Opção: Saída de fumos direito ou esquerdo



**1040€**

**ME16 INOX PV**

Potência Nominal: 6,8kW  
Rendimento: 83%  
Saída de Fumos: Ø 150mm  
Comp. máx. da lenha: 400mm  
Medidas (AxLxP): 820x935x545mm  
Peso: 130Kg  
EAN: 5600863307817

Opção: Saída de fumos direito ou esquerdo



**960€**

**ME16 BLACK PV**

Potência Nominal: 6,8kW  
Rendimento: 83%  
Saída de Fumos: Ø 150mm  
Comp. máx. da lenha: 400mm  
Medidas (AxLxP): 820x935x545mm  
Peso: 130Kg  
EAN: 5600863307800

Opção: Saída de fumos direito ou esquerdo



**960€**

**ME16 BRONZE PV**

Potência Nominal: 6,8kW  
Rendimento: 83%  
Saída de Fumos: Ø 150mm  
Comp. máx. da lenha: 400mm  
Medidas (AxLxP): 820x935x545mm  
Peso: 130Kg  
EAN: 5600863307824

Opção: Saída de fumos direito ou esquerdo



**1190€**

**ME16 TROPICAL INOX**

Potência Nominal: 6,8kW  
Rendimento: 83%  
Saída de Fumos: Ø 150mm  
Comp. máx. da lenha: 400mm  
Medidas (AxLxP): 820x935x545mm  
Peso: 130Kg  
EAN: 5600863307947

Opção: Saída de fumos direito ou esquerdo



**1100€**

**ME16 TROPICAL BLACK**

Potência Nominal: 6,8kW  
Rendimento: 83%  
Saída de Fumos: Ø 150mm  
Comp. máx. da lenha: 400mm  
Medidas (AxLxP): 820x935x545mm  
Peso: 130Kg  
EAN: 5600863307954

Opção: Saída de fumos direito ou esquerdo



**1970€**

**FORNO OUTDOOR**

Inox

**1670€**

**FORNO OUTDOOR**

Em chapa de aço pintado



# FOGÕES AQ. CENTRAL A LENHA



**3550€**

**TROPICAL AC**

Potência Nominal: 11,8kW  
Rendimento: 87,4%  
Saída de Fumos: Ø 150mm  
Comp. máx. da lenha: 350mm  
Medidas (AxLxP): 884x935x730mm  
Peso: 240Kg  
EAN: 5600863307961 (preto)  
5600863307978 (branco)



## EXTRAS PARA FOGÕES

Serpentina	255€
Opção forno inox	105€
Opção tampo inox	265€
Opção tampo vitrocerâmico (ME16PV   ME16 TROPICAL)	100€

NOTA: Somente disponível com a saída do lado direito ou da parte traseira do equipamento

## TUBOS RÍGIDOS: INOX SIMPLES

### TUBO RÍGIO INOX SIMPLES 1MT



Ø	EAN	Un. Cx	Preço
80	5600455508790	35	11,95€
100	5600455509032	24	13,20€
120	5600455509094	20	15,60€
150	5600455508752	12	19,20€
180	5600455508844	7	23,40€
200	5600455508875	6	25,80€

### TUBO RÍGIO INOX SIMPLES 0,5MT



Ø	EAN	Un. Cx	Preço
80	5600455509513	70	6,85€
100	5600455509414	48	7,60€
120	5600455509575	40	9,00€
150	5600455509100	24	11,05€
180	5600455509605	14	13,45€
200	5600455509612	12	14,85€

## CURVAS: INOX SIMPLES

### CURVA INOX 45°



Ø	EAN	Un. Cx	Preço
80	5600455508813	30	7,94€
100	5600455509469	20	7,94€
120	5600455509179	15	8,88€
150	5600455508769	12	10,36€
180	5600455508851	10	11,90
200	5600455508882	10	13,61€

### CURVA INOX 90°



Ø	EAN	Un. Cx	Preço
80	5600455508820	25	9,32€
100	5600455509483	15	9,32€
120	5600455509223	12	11,24€
150	5600455509230	10	13,55€
180	5600455509247	5	15,86€
200	5600455509018	5	18,01€

## CHAPÉUS: INOX SIMPLES

### CHAPÉU INOX CHINÊS



Ø	EAN	Un. Cx	Preço
80	5600455508837	12	13,47€
100	5600455509032	12	13,47€
120	5600455509254	12	14,57€
150	5600455508783	10	17,65€
180	5600455508868	8	22,71€
200	5600455508899	8	24,36€

### CHAPÉU INOX COM ABA



Ø	EAN	Un. Cx	Preço
80	5600455510533	6	16,66€
100	5600455510557	6	16,66€
120	5600455510571	5	18,75€
150	5600455510601	4	22,71€
180	5600455510625	4	25,35€
200	5600455510632	4	29,97€

# TÊS E FORQUILHAS COM TAMPA: INOX SIMPLES

## TÊ INOX COM TAMPA



Ø	EAN	Un. Cx	Preço
80	5600455509117	15	13,77€
100	5600455509452	12	14,77€
120	5600455510083	10	16,92€
150	5600455509148	8	20,64€
180	5600455510120	5	24,38€
200	5600455510137	5	27,04€

## FORQUILHA INOX COM TAMPA



Ø	EAN	Un. Cx	Preço
80	5600455509049	15	20,31€
100	5600455510342	12	20,31€
120	5600455510366	10	22,54€
150	5600455501630	8	26,52€
180	5600455510410	5	33,56€
200	5600455517365	8	36,16€

# TUBOS RÍGIDOS: C/ REGISTO



## TUBOS RÍGIDOS C/ REGISTO

Ø	EAN	Preço
100	5600455511158	25,20€
120	5600455511172	27,60€
150	5600455511219	33,60€

# UNIÕES: INOX



## UNIÕES INOX

Ø	EAN	Un. Cx	Preço
80	5600455511912	1	4,58€
100	5600455511929	1	4,58€
120	5600455511943	1	5,51€
150	5600455509360	1	7,05€
180	5600455511998	1	8,37€
200	5600455512001	1	8,81€

# ABRAÇADEIRAS: INOX

## ABRAÇADEIRA INOX DE PAREDE



Ø	EAN	Un. Cx	Preço
80	5600455508905	10	11,42€
100	5600455510830	10	11,42€
120	5600455510847	10	11,88€
150	5600455508912	10	13,68€
180	5600455508936	10	15,05€
200	5600455508929	10	17,08€
230	5600455510885	10	21,65€
250	5600455510892	10	22,42€

## ABRAÇADEIRA INOX COM ESPIGÃO



Ø	EAN	Un. Cx	Preço
80	5600455509162	10	9,25€
100	5600455511073	10	9,25€
120	5600455511080	10	9,36€
150	5600455509193	10	9,91€
180	5600455509209	10	10,24€
200	5600455509216	10	10,46€
230	5600455511127	10	12,39€
250	5600455511134	10	14,57€



## CHAPÉU DE FACHADA: INOX

## CRISTAS DE GALO: INOX

### CHAPÉU DE FACHADA INOX



Ø	EAN	Un. Cx	Preço
80	5600455511424	10	15,85€
100	5600455511431	12	15,85€
120	5600455511455	10	16,85€
150	5600455511493	8	17,85€

### CRISTAS DE GALO: INOX



Ø	EAN	Un. Cx	Preço
80	5600455518751	1	66,91€
100	5600455518768	1	67,91€
120	5600455518775	1	69,50€
150	5600455518782	1	74,10€
180	5600455518799	1	81,83€
200	5600455518805	1	86,44€

## GIRÂNDOLAS: INOX

## ESPELHOS: INOX

### GIRÂNDOLA INOX



Ø	EAN	Un. Cx	Preço
80	5600455513565	1	38,60€
100	5600455513572	1	38,60€
120	5600455513602	1	40,44€
150	5600455513640	1	42,26€
180	5600455513664	1	44,11€
200	5600455513671	1	45,94€

### ESPELHO INOX



Ø	EAN	Un. Cx	Preço
80	5600455508806	6	16,58€
100	5600455511516	6	16,58€
120	5600455511530	6	16,82€
150	5600455508776	6	17,42€
180	5600455511585	6	18,15€
200	5600455511592	6	18,39€
230	5600455511608	6	23,72€
250	5600455511615	6	25,49€

## COBRE ÁGUAS: ALUMÍNIO

## GOLAS: INOX

### COBRE ÁGUAS DE ALUMÍNIO



Ø	EAN	Un. Cx	Preço
80	5600455513145	1	36,41€
100	5600455513152	1	36,41€
120	5600455513176	1	37,99€
150	5600455509353	1	40,56€
180	5600455513237	1	42,66€
200	5600455513244	1	45,49€
230	5600455513251	1	58,65€
250	5600455513268	1	63,07€

### GOLAS DE INOX



Ø	EAN	Un. Cx	Preço
80	5600455513312	6	15,87€
100	5600455513329	6	15,87€
120	5600455513343	6	16,26€
150	5600455513381	6	16,78€
180	5600455513404	6	20,45€
200	5600455513411	6	20,54€
230	5600455513428	1	24,25€
250	5600455513435	1	24,90€

## REDUÇÕES: INOX

## ADAPTADOR: INOX

### REDUÇÕES INOX

	EAN	Preço
<b>100-80</b>	5600455512056	10,44€
<b>120-80</b>	5600455512100	10,73€
<b>150-80</b>	5600455512322	11,70€
<b>180-80</b>	5600455512490	13,28€
<b>200-80</b>	5600455512599	14,52€
<b>120-100</b>	5600455512124	11,02€
<b>150-100</b>	5600455512346	11,92€
<b>180-100</b>	5600455512513	13,57€
<b>200-100</b>	5600455512612	14,81€
<b>150-120</b>	5600455512360	11,81€
<b>180-120</b>	5600455512537	13,45€
<b>200-120</b>	5600455512636	14,81€
<b>180-150</b>	5600455512575	13,45€
<b>200-150</b>	5600455512674	14,92€
<b>200-180</b>	5600455509025	15,10€



### TRANSFORMAÇÃO/ADAPTADOR INOX

Medida	EAN	Preço
<b>190X70</b>	5600455517372	35€



## CHAPÉU PELLET: INOX

### CHAPÉU PELLET INOX

Ø	EAN	Preço
<b>80</b>	5600863307558	33,88€



## TUBOS RÍGIDOS: INOX PRETO SIMPLES

### TUBO RÍGIO INOX PRETO SIMPLES 1MT

Ø	EAN	Un. Cx	Preço
<b>80</b>	5600455515811	35	20,90€
<b>100</b>	5600455515828	24	20,90€
<b>120</b>	5600455515842	20	22,45€
<b>150</b>	5600455515880	12	28,70€
<b>180</b>	5600455515903	7	33,35€
<b>200</b>	5600455515910	6	34,90€



### TUBO RÍGIO INOX PRETO SIMPLES 0,5MT

Ø	EAN	Un. Cx	Preço
<b>80</b>	5600455515927	70	11,45€
<b>100</b>	5600455515934	48	11,45€
<b>120</b>	5600455515958	40	13,15€
<b>150</b>	5600455515996	24	18,30€
<b>180</b>	5600455516016	14	20,90€
<b>200</b>	5600455516023	12	21,70€



## CURVAS: INOX PRETO SIMPLES

### CURVA INOX PRETO 45°



Ø	EAN	Un. Cx	Preço
80	5600455516146	30	13,70€
100	5600455516153	20	13,70€
120	5600455516177	15	15,00€
150	5600455516214	12	17,60€
180	5600455516238	10	20,90€
200	5600455516245	10	21,50€

### CURVA INOX PRETO 90°



Ø	EAN	Un. Cx	Preço
80	5600455516252	25	17,00€
100	5600455516269	15	17,00€
120	5600455516283	12	18,30€
150	5600455516320	10	22,20€
180	5600455516344	5	28,00€
200	5600455516351	5	29,30€

## CHAPÉUS: INOX PRETO SIMPLES

### CHAPÉU CHINÊS INOX PRETO



Ø	EAN	Un. Cx	Preço
80	5600455516481	12	20,50€
100	5600455516498	12	20,50€
120	5600455516511	12	21,10€
150	5600455516559	10	22,70€
180	5600455516573	8	26,01€
200	5600455516580	8	28,76€

### CHAPÉU COM ABA INOX PRETO



Ø	EAN	Un. Cx	Preço
80	5600455516597	6	32,20€
100	5600455516603	6	32,20€
120	5600455516627	5	36,70€
150	5600455516665	4	40,00€
180	5600455516689	4	43,20€
200	5600455516696	4	44,50€

## ESPELHOS: INOX PRETO

### ESPELHO INOX PRETO



Ø	EAN	Un. Cx	Preço
80	5600455516702	6	20,21€
100	5600455516719	6	20,21€
120	5600455516733	6	20,45€
150	5600455516771	6	21,60€
180	5600455516795	6	22,90€
200	5600455516801	6	23,50€

## TÊS: INOX PRETO

### TÊ INOX PRETO



Ø	EAN	Un. Cx	Preço
80	5600455516368	15	22,60€
100	5600455516375	12	22,60€
120	5600455516399	10	23,90€
150	5600455516436	8	26,50€
180	5600455516450	5	34,30€
200	5600455516467	5	35,60€

## TUBOS RÍGIDOS: INOX DUPLO ISOLADO

### TUBO RÍGIO INOX DUPLO ISOLADO 1MT\*



Ø	EAN	Preço
<b>80-130</b>	5600455513862	34,70€
<b>100-150</b>	5600455513879	37,70€
<b>150-200</b>	5600455513893	61,50€
<b>180-230</b>	5600455509278	73,15€
<b>200-250</b>	5600455513909	85,00€

### TUBO RÍGIO INOX DUPLO ISOLADO 0,5MT\*



Ø	EAN	Preço
<b>80-130</b>	5600455513923	21,05€
<b>100-150</b>	5600455513930	23,45€
<b>150-200</b>	5600455513954	38,50€
<b>180-230</b>	5600455509377	47,65€
<b>200-250</b>	5600455513961	54,55€

## CURVAS: INOX DUPLO ISOLADO

### CURVA INOX DUPLO ISOLADO 45°\*



Ø	EAN	Preço
<b>80-130</b>	5600455514050	24,45€
<b>100-150</b>	5600455514067	27,40€
<b>150-200</b>	5600455514081	35,00€
<b>180-230</b>	5600455514098	43,45€
<b>200-250</b>	5600455514104	49,25€

## TÊS E FORQUILHAS COM TAMPA: INOX DUPLO ISOLADO

### TÊ INOX DUPLO ISOLADO COM TAMPA\*



Ø	EAN	Preço
<b>80-130</b>	5600455514197	46,25€
<b>100-150</b>	5600455514203	50,80€
<b>150-200</b>	5600455514227	69,25€
<b>180-230</b>	5600455514234	81,75€
<b>200-250</b>	5600455514241	103,55€

### FORQUILHA INOX DUPLO ISOLADO COM TAMPA\*



Ø	EAN	Preço
<b>80-130</b>	5600455514128	60,20€
<b>100-150</b>	5600455514135	66,60€
<b>150-200</b>	5600455514159	90,40€
<b>180-230</b>	5600455514166	108,50€
<b>200-250</b>	5600455514173	122,45€

## CHAPÉUS: INOX DUPLO ISOLADO

### CHAPÉU CHINÊS INOX DUPLO ISOLADO\*



Ø	EAN	Preço
<b>80-130</b>	5600455514265	21,70€
<b>100-150</b>	5600455514272	24,05€
<b>150-200</b>	5600455514296	37,75€
<b>180-230</b>	5600455509285	43,65€
<b>200-250</b>	5600455514302	47,80€

### CHAPÉU COM ABA INOX DUPLO ISOLADO\*



Ø	EAN	Preço
<b>80-130</b>	5600455514326	30,05€
<b>100-150</b>	5600455514333	33,65€
<b>150-200</b>	5600455514357	48,45€
<b>180-230</b>	5600455514371	55,00€
<b>200-250</b>	5600455514364	59,75€

\* Recomendamos a sua utilização em equipamentos com a chaminé ao ar livre.

## TUBOS FLEXÍVEIS: INOX PAREDE SIMPLES



### TUBO INOX FLEXÍVEL PAREDE SIMPLES AISI 316

Ø	EAN	Preço
80	5600455515552	11,35€/ml
100	5600455515569	11,80€/ml
120	5600455515583	13,85€/ml
150	5600455515620	17,45€/ml
180	5600455515644	20,50€/ml
200	5600455515651	22,90€/ml

## TUBOS FLEXÍVEIS: INOX PAREDE DUPLA



### TUBO INOX FLEXÍVEL PAREDE DUPLA AISI 304 20M

Ø	EAN	Preço
80	5600455515675	15,40€/ml
100	5600455515682	16,60€/ml
120	5600927488797	19,00€/ml
150	5600455515704	24,20€/ml
180	5600455515712	29,35€/ml
200	5600455515729	31,90€/ml

### TUBO INOX FLEXÍVEL PAREDE DUPLA AISI 316 20M

Ø	EAN	Preço
80	5600455515743	20,50€/ml
100	5600455515750	20,85€/ml
120	5600927482924	23,40€/ml
150	5600455515774	30,00€/ml
180	5600455515781	34,85€/ml
200	5600455515798	44,80€/ml

## TUBOS FLEXÍVEIS: INOX PAREDE DUPLA



### TUBO INOX FLEXÍVEL PAREDE DUPLA 2,5M

Ø	EAN	Preço
150	5600863306940	36,30€/ml
180	5600863306957	44,00€/ml
200	5600863306964	47,85€/ml



## TUBOS FLEXÍVEIS: ALUMÍNIO

### TUBO FLEXÍVEL ALUMÍNIO

Ø	EAN	Preço
80	5600455516955	3,15€/ml
100	5600455546979	3,68€/ml
120	5600455517006	4,10€/ml
150	5600455517044	5,05€/ml
180	5600455517068	5,95€/ml
200	5600455517075	6,65€/ml

## TUBOS XFLEX: ISOLADO



### TUBO XFLEX ISOLADO (10M)

Ø	EAN	Preço
100	5600455517273	10,70€/ml



# PRODUTOS: MANUTENÇÃO

## KIT COLA + CORDÃO



Medida	EAN	Un. Cx	Preço
6mm	5600863305929	25	6,60€
8mm	5600863305936	25	7,20€
10mm	5600863305943	25	8,00€

## TUBO DE COLA 1100°C (17ML)



Designação	EAN	Un. Cx	Preço
Tubo de Cola 1100°C (17ml)	5600863300160	10	3,99€

## MASSA REPARADORA/PINTURA 1100°C



Designação	EAN	Un. Cx	Preço
Massa reparadora/pintura	5600863300221	6	10,20€

## TUBO DE SILICONE 310ML



Designação	EAN	Un. Cx	Preço
Tubo de silicone 310ml	5600364878117	12	8,20€

## ESPUMA LIMPA VIDROS 400ML



Designação	EAN	Un. Cx	Preço
Espuma limpa vidros 400ml	5600863305950	12	7,80€

## SPRAY DE TINTA ALTA TEMPERATURA 400ML



Cor	EAN	Un. Cx	Preço
Preto	5600863306001	12	14,95€
Antracite	5600863305998	12	14,95€

# UTENSÍLIOS: MANUTENÇÃO

## LUVA DE PROTECÇÃO



Designação	EAN	Un. Cx	Preço
Luva de protecção	5600863300009	6	2,95€

## ESCOVILHÃO



Medida	EAN	Un. Cx	Preço
20mm	5600863306018	50	4,80€
40mm	5600863306025	50	3,90€

## ESCOVILHÃO COM HASTE AÇO



Designação	EAN	Un. Cx	Preço
Escovilhão com Haste Aço	5600863306100	12	18,00€

## ESCOVILHÃO COM HASTE NYLON



Designação	EAN	Un. Cx	Preço
Escovilhão com haste nylon	5600863300559	12	17,30€

## ESCOVILHÃO NYLON



Designação	EAN	Un. Cx	Preço
Escovilhão nylon	5600863302034	1	3,75€

## KIT LIMPEZA PARA SALAMANDRA E CALDEIRAS A PELLETS



Designação	EAN	Un. Cx	Preço
Kit limpeza	5600863306148	12	15,60€

## ESCOVA DE AÇO/RASPADOR



Designação	EAN	Un. Cx	Preço
Escova de aço/raspador	5600863306131	24	3,90€

## PRODUTOS: CESTOS



### CESTO/QUEIMADOR DE PELLETS

Designação	EAN	Preço
Cesto/queimador A20,5xL40xP23cm	5600863300436	28,20€



### CESTO DE LENHA EM CHAPA

Designação	EAN	Preço
Cesto de lenha com 42cm	5600863300085	19,40€

## ACESSÓRIOS: GRELHAS EM FUNDIÇÃO



### GRELHAS EM FUNDIÇÃO

Dimensões	EAN	Preço
Redonda Ø 21cm	5600863307077	25,50€
Rectangular 25x20,5cm	5600863307084	44,15€
Rectangular 33x21,5cm	5600863307091	55,00€



## ACESSÓRIOS: GRELHAS LACADAS



### GRELHAS LACADAS

Dimensões	EAN	Preço
15x15cm	5600455509056	12,89€
30x15cm	5600455509063	15,00€
35x20cm	5600455509384	19,36€
50x30cm	5600863307022	34,16€



## COMPONENTES: VENTILADORES AXIAIS

### VENTILADORES AXIAIS



Designação	EAN	Preço
Pala Plástica 80x80x38	5600863307008	20,55€
Pala Metálica 90x90x38	5600863305967	28,90€
Pala Plástica 90x90x38	5600863305974	23,80€
Pala Metálica 120x120x38	5600863307015	28,90€
Pala Plástica 120x120x38	5600863305981	22,80€

## COMPONENTES: VENTILADORES TANGENCIAIS

### VENTILADORES TANGENCIAIS



Designação	EAN	Preço
106x30mm	5600863302430	44,25€
115x60mm	5600863307985	47,20€
350x30mm	5600863302447	59,45€
285x50mm	5600863302454	59,45€
Para salamandras a pellets	5600863302942	62,92€
Para caldeiras a pellets	5600863302959	52,25€

## COMPONENTES: CORDÃO EM ROLO

### ROLO DE CORDÃO PRETO (100M)



Medida	EAN	Preço
6mm	5600863306070	60,20€
8mm	5600863306087	67,40€
10mm	5600863300694	90,20€

## COMPONENTES: DIVERSOS



### LÃ DE ROCHA

Medida	EAN	Preço
Placa 100x60cm	5600863301303	19,40€



### FITA DE ALUMÍNIO

Designação	EAN	Preço
Fita de alumínio 50m	5600863302553	12,00€



### GRELHA PARA FORNO

Medida	EAN	Preço
350x450mm	5600863308333	12,00€
398x440mm	5600863308340	14,00€
455x450mm	5600863308357	16,00€



### PENTE PARA RECUPERADOR

Designação	EAN	Preço
Pente para recuperador	5600863302553	12,00€

## COMPONENTES: RESISTÊNCIAS

### RESISTÊNCIAS



Designação	EAN	Preço
Metálica 150mm	5600863307039	40,80€
Metálica 200mm	5600863307046	47,40€
Metálica 150mm c/casquilho	5600863307718	43,80€
Quartzo 90mm	5600863307053	54,00€
Cerâmica 90mm	5600863307060	55,20€



## COMPONENTES: VISORES


### VISOR



Designação	EAN	Preço
K100	5600863302461	86,80€
K400	5600863302478	176,00€
K500	5600863302485	97,15€
LCD 100	5600863302492	62,85€
CP100	5600863302508	55,00€

## COMPONENTES: PLACAS

### PLACAS



Designação	EAN	Preço
SY100 salamandras	5600863302676	81,30€
SY250 caldeiras STD3	5600863302683	133,00€
MB100 salamandras STD3	5600863302690	90,30€
SY250 caldeiras STD5	5600863302706	139,40€
NG01 salamandras	5600863302713	92,75€
NG21 caldeiras	5600863302720	146,60€

## COMPONENTES: MOTORES EXTRATORES

### MOTOR EXTRATOR



Designação	EAN	Preço
Sem encoder	5600863302614	61,90€
Com encoder	5600863302621	66,90€
Para caldeiras CP25/CP32	5600863308296	210,00€

## COMPONENTES: MOTORES DO SENFIM



### MOTOR DO SENFIM

Designação	EAN	Preço
2 RPM	5600863302584	74,88€
5,3 RPM	5600863302591	90,62€
2 RPM com encoder	5600863302607	96,00€

## COMPONENTES: SONDAS



### SONDAS

Designação	EAN	Preço
Temperatura ambiente	5600863302560	12,15€
De fumos	5600863302577	15,42€
Sonda/térmico de segurança	5600863308302	60,00€

## COMPONENTES: CABOS



### CABOS

Designação	EAN	Preço
Flat	5600863302645	3,98€
RJ45	5600863302652	3,98€
De alimentação	5600863302638	4,84€

## COMPONENTES: EXTRAS SALAMANDRA/CALDEIRAS A PELLETS






### EXTRAS SALAMANDRA/CALDEIRAS A PELLETS

Designação	EAN	Preço
Módulo wi-fi	5600863302515	168,00€
Comando à distância	5600863301129	33,40€
Comando á distancia 2WAYS2	5600863308289	112,00€

# COMPONENTES: CINZEIROS P/ SALAMANDRAS E CALDEIRAS

## CINZEIROS EM FUNDIÇÃO

	Designação	EAN	Preço
	Salamandra a pellets Mod. 1	5600863302812	30,00€
	Salamandra a pellets Mod. 2	5600863302829	55,00€
	Recuperador a pelles	5600863308319	115,00€

## CINZEIROS EM INOX










	Salamandra a pellets	5600863302836	58,18€
	Salamandra a pellets Slim	5600863302843	80,00€
	Caldeira a pellets	5600863302850	80,00€
	Caldeiras CEC AUTO (completo)	5600863308005	150,00€
	Caldeiras CP25/CP32 (completo) Mod.1	5600863302867	720,00€
	Caldeiras CP25/CP32 (completo) Mod.2	5600863302874	816,00€

## EXTRAS PARA CINZEIROS

	Designação	EAN	Preço
	Prato do cinzeiro salamandras a pellets Slim	5600863302881	20,00€
	Prato do cinzeiro CP25/CP32 Mod.1	5600863302898	57,60€
	Raspador superior do cinzeiro CP25/CP32 Mod. 2	5600863302904	105,60€
	Estrela do cinzeiro caldeiras CEC AUTO	5600863307992	33,00€
	Difusor do cinzeiro caldeiras CEC	5600863308258	30,77€
	Cremalheira p/cinzeiro CEC AUTO	5600863308265	15,40€
	Motor do cinzeiro CP25/CP32 Mod.2	5600863308272	172,80€



## COMPONENTES: DIVERSOS

### COMPONENTES DIVERSOS

	Designação	EAN	Preço
	Termostato para recuperador	5600863300252	10,28€
	Ligador cerâmico	5600863302669	0,80€
	Termómetro para fogão	5600863300238	15,60€
	Bomba circuladora Wilo Yonos p/ rs25/6 1''1/2	5600863302768	185,00€
	Válvula de segurança de temp. e pressão	5600863302799	62,00€
	Válvula anti-condensação	5600863303314	64,00€
	Purgador 3/8	5600863302935	13,00€
	Sensor de pressão	5600863302928	24,58€
	Molas de limpeza dos permutadores para caldeiras a pellets	5600863308012	12,50€

## COMPONENTES: BOMBAS DE CALOR AQS

### COMPONENTES DIVERSOS PARA BOMBAS AQS

	Designação	EAN	Preço
	Resistência	5600863307756	47,00€
	Ânodos de Magnésio	5600863307763	20,00€

## COMPONENTES: VASO DE EXPANSÃO



### VASO DE EXPANSÃO

Litros	EAN	Preço
5L	5600863302775	46,00€
18L	5600863302782	81,00€

## COMPONENTES: HIDROFILTRO



### HIDROFILTRO

Designação	EAN	Preço
P/chaminés de salamandras a pellets	5600863306155	330,00€

## COMPONENTES: VENTILADORES AR QUENTE



### DISTRIBUIDOR DE AR

Designação	EAN	Preço
600m3	5600863307749	325,00€

## COMPONENTES: SILO AUXILIAR



### SILO AUXILIAR DE PELLETS

Designação	EAN	Preço
Opção extensão de depósito 60Kg 598x345mm	5600863307725	350,00€
Silo auxiliar 300Kg + Alimentador de pellets	5600863307732	1300,00€

## COMPONENTES: TIJOLOS REFRAATÓRIOS



### TIJOLOS REFRAATÓRIOS

Medida	EAN	Preço
21x11x3cm	5600863302522	2,50€
25x25x3cm	5600863302539	5,00€
30x30x3cm	5600863302546	7,50€

## COMPONENTES: VERMICULITE

### VERMICULITE

Designação	EAN	Preço
Placa 100x60x2cm	5600863306117	63,00€
Placa 100x60x3cm	5600863306124	78,00€

### VERMICULITE RECUPERADORES AR QUENTE



Tapa-chamas	5600863302737	40,80€
Lateral	5600863302744	12,00€
Costas	5600863302751	25,20€

### VERMICULITE RECUPERADORES AQ. CENTRAL

Tapa-chamas	5600863308227	60,80€
Lateral	5600863308234	32,00€
Costas	5600863308241	45,20€



# COMPONENTES: VIDROS ALTA TEMPERATURA

## VIDRO ALTA TEMPERATURA



Designação	EAN	Preço
M2	5600863307107	475,00€

## VIDRO ALTA TEMPERATURA PARA RECUPERADORES AQUECIMENTO CENTRAL



Designação	Preço
500/20, 550/20, LLar S Eco	102,00€
600/20, LDA600, PC/20. LLar L Eco	120,00€
500/34, 550/34	132,00€
600/34, LLar XL Eco Plus, PCH	150,00€
UP30AC	180,00€

## VIDRO SERIGRAFADOS ALTA TEMPERATURA PARA RECUPERADORES AQUECIMENTO CENTRAL



LLar S Vitrus, LLar L Vitrus	192,00€
LLar XL Vitrus Plus	234,00€

## VIDRO ALTA TEMPERATURA PARA RECUPERADORES AR QUENTE



R4, R5, R7, R9, R11, LD7R, Elos 60	102,00€
R8, LD4, LD11, LD8R, Elos 70, Elos 75	120,00€
Elos 80, LD8H, Elos 98	132,00€

## VIDRO SERIGRAFADOS ALTA TEMPERATURA PARA RECUPERADORES AR QUENTE



Vitrus 75, Elos 60 Vitrus, Elos 70 Vitrus, Elos 75 Vitrus, Ecolux 70	192,00€
Elos 80 Vitrus, Elos 98 Vitrus, Ecolux 80	222,00€
Vitrus Up	246,00€

## VIDRO ALTA TEMPERATURA PARA SALAMANDRA A LENHA



Bell 11	120,00€
S990, S990C (forno + fornalha)	72,00€
Outras salamandras	54,00€

## VIDRO SERIGRAFADOS ALTA TEMPERATURA PARA SALAMANDRA A LENHA



Smart Plus	192,00€
X1, X1 Box, X1 SP	192,00€

## VIDRO ALTA TEMPERATURA PARA FOGÕES A LENHA



Vidro Listas Brancas 293x355mm	54,00€
Vidro Listas Brancas 297x460mm	66,00€
Vidro ME16PV 314x395mm	60,00€
Vidro ME16 Tropical 415x395mm	70,00€
Vidro Listas Brancas Tropical	126,00€
Vitrocerâmico 730x440mm	276,00€

# CONDIÇÕES DE VENDA

---

- (1)** Os preços e as características dos elementos referidos nesta tabela podem ser alterados sem aviso prévio;
- (2)** O prazo de vencimento das faturas é de 30 dias após a entrega, a não ser que termos diferentes foram negociadas e acordadas;
- (3)** Propostas para a restituição deve ser feita no prazo de 24 horas após a entrega e previamente autorizada pela METLOR. No caso de vidro quebrado, a reclamações devem ser feitas no momento da entrega;
- (4)** Todos os nossos produtos vêm com uma garantia de três anos contra defeitos de fabricação. As exceções a esta garantia: fazer um mau uso e conservação, danos ou alterações na estrutura do aparelho e, finalmente, as peças estão sujeitas a desgaste e que são considerados materiais de consumo, como a vermiculita, churrasqueiras, vedantes ou vidro;
- (5)** Em caso de litígio, o tribunal competente será sempre na região de Viseu - Portugal. Preços sem transporte incluído.

**ESTA TABELA PODE SER ALTERADA SEM AVISO PRÉVIO. IVA A INCLUIR À TAXA EM VIGOR.**

**AS TAXAS ASSINALADAS ESTÃO EM VIGOR À DATA DA TABELA**



---

Rua da Corredoura, Nesprido - 3505-246 Viseu  
geral@metlor.com | www.metlor.com

Telf. 232 931 171 | Fax. 232 931 545  
(Chamada para a rede fixa nacional)



metlor.com