

- A1 Avgassing-og ekspansjonstank rústfri
- A2 Styringsdel
- 1 Tilkobling nettvann med magnetventil
- 2 Overløp 50 mm
- 2a Tilbakeslagsventil med systemadskillelse (BA)
- 3 UT 1" = Trykksetting
- 4 INN 1" = Ekspansjon
- 5 Utløp 3/4"
- 6 Strømtilførsel 230VAC/50Hz 10A
- 7 Potensialfritt drift og feilsignal max.230VAC,3A
- 8 Air-Sep SmartControl (styring)
- 9 Bryter ON/OFF
- 10 Pumpe for trykksetting
- 11 Overløpsventil
- 12 Nivåglass med nivåføler
- 13 Inspeksjon/Renseluke

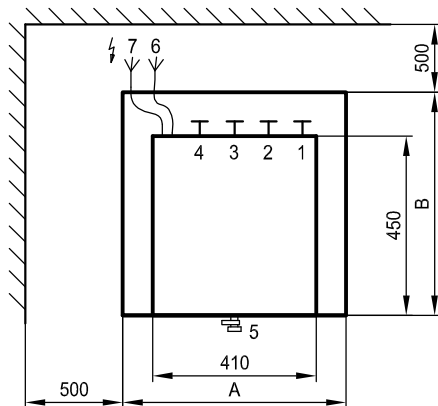
- AIR-SEP Tilbehør 1-tilkobling nettvann
- 1a Kule ventil 1/2"
- 1b Slam samler
- 1c Vannmåler
- 1d Tilbakeslagsventil/systemadskillelse RPZ.BA
- 1e Flex.slang.1,0 m 1/2"

AIR-SEP Tilbehør 3-Tilkobling DN 25

- 3a Kule ventil 1"
- 3b Kule ventil 1"
- 3c Flex.slang 1,0 m 1" (2x)

AIR-SEP Tilbehør 4

- 13 Renseluke

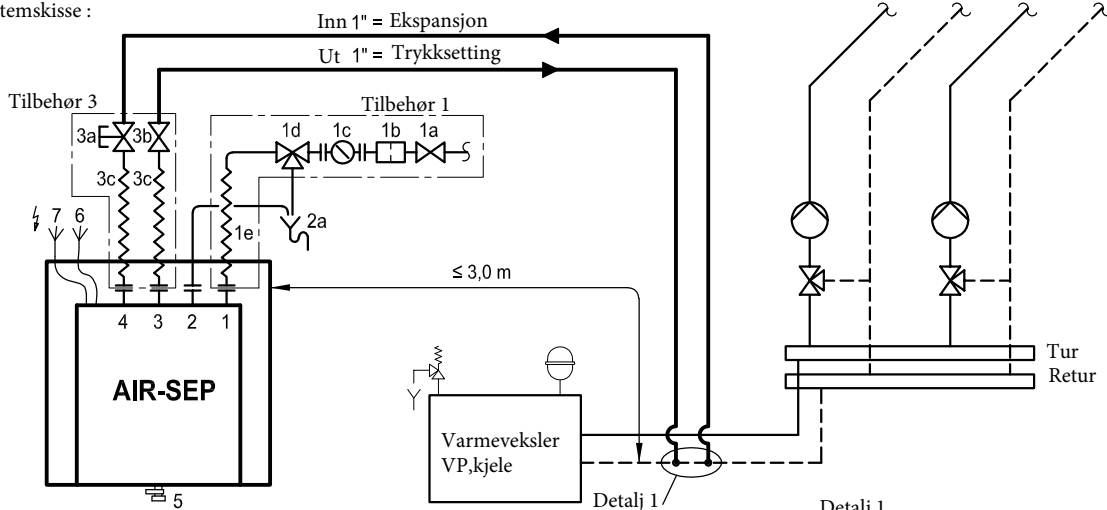


Størrelse og vekt

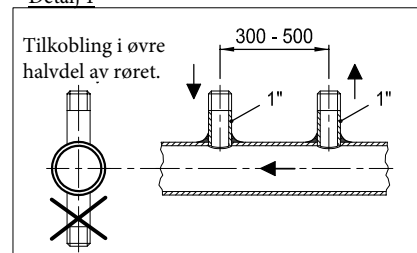
Type AS-T	Bredde A [mm]	Dybde B [mm]	Høyde C [mm]	Vekt [kg]
100/4 (6/8)	560	560	1170	65
150/4 (6/8)	560	560	1460	77
200/4 (6/8)	560	560	1760	86
400/4 (6/8)	790	790	1570	95
600/4 (6/8)	1020	1020	1450	106
1200/4 (6/8)	1020	1020	1880	131
1600/4 (6/8)	1020	1020	2380	180
2400/4 (6/8)	1350	1350	2400	330

Air-Sep Norge AS

Systemskisse :



Detalj 1



The illustrations are not to scale!

Air-sep Norge AS  
info@airsep.no  
airsep.no

**AIR-SEP type:**

**AS-T 100/4 150/4 200/4 400/4 600/4 1200/4 1600/4 2400/4 (..6/8)**

Trykkvedlikehold, Ekspansjon, Avgassing og Etterfylling.

Dimensjoner og tikobling  
Dimension subject to change

(for systems up to 100°)

21.07.2018

