





ASEGURADORA SOLIDARIA, S.A.
ESTADO DE RESULTADOS TECNICO RAMO CAUCIÓN CONSOLIDADO
 Del 1 de Enero al 31 de Marzo de 2026
 Cifras expresadas en Quetzales

DESCRIPCION	SEGURO DIRECTO	REASEGURO TOMADO	REASEGURO PROPORCIONAL	REASEGURO NO PROPORCIONAL	REASEGURO CATASTROFICO	REASEGURO RETENIDO
Primas Emitidas	1,805,456.84	92,249.88	690,600.77	-		1,207,105.95
(-) Devoluciones de Primas	11,352.81	-				11,352.81
(-) Cancelaciones de Primas	43,116.50	-				43,116.50
PRIMAS NETAS EMITIDAS	1,750,987.53	92,249.88	690,600.77	-		1,152,636.64
VARIACIONES EN RESERVAS TECNICAS	107,877.17	-				107,877.17
(+) Variaciones de Productos	202,900.52	-				202,900.52
(-) Variaciones de Gastos	95,023.35	-				95,023.35
PRIMAS DEVENGADAS	1,858,864.70	92,249.88	690,600.77	-		1,260,513.81
GASTOS DE OPERACIÓN	1,680,118.36	22,386.52	217,122.00	-		1,485,382.88
(+) Gastos de Adquisición	531,999.76	22,386.52				554,386.28
(+) Gastos de Administración	1,148,118.60	-				1,148,118.60
(-) Comisiones por Participación de Reaseguradores			217,122.00	-		217,122.00
SINIESTRALIDAD	-	-	-	-		-
(+) Por Obligaciones Contractuales	-	-	-	-		-
(-) Salvamentos y Recuperaciones	-	-	-	-		-
(+) Sinistro Incurridos pero no Reportados	-	-	-	-		-
VARIACION EN ESTIMACION DE RECLAMACIONES	-	-	-	-		-
(+) Variaciones en Productos	-	-	-	-		-
(-) Variacion en Gastos	-	-	-	-		-
DERECHOS DE EMISION DE POLIZAS	109,330.29	-	-	-		109,330.29
(+) Productos Derechos de Emisión	113,667.25	-	-	-		113,667.25
(-) Gastos Derechos de Emisión	4,336.96	-	-	-		4,336.96
RESULTADO TECNICO	288,076.63	69,863.36	473,478.77	-		(115,538.78)
RESULTADO DE INVERSIONES						860,706.57
(+) Producto de Inversiones						904,583.17
(-) Egresos por Inversiones						43,876.60
CARGOS POR FRACCIONAMIENTO						-
(+) Productos						-
(-) Gastos						-
RESULTADO TÉCNICO Y FINANCIERO						745,167.79
OTROS PRODUCTOS Y GASTOS						27,355.59
(+) Otros Productos						31,847.89
(-) Otros Gastos						4,492.30
RESULTADO EN OPERACIÓN DE SEGUROS DE EJERCICIOS ANTERIORES NETO						772,523.38
(+) Producto de Ejercicios Anteriores						(2,489.23)
(-) Gastos de Ejercicios Anteriores						60.00
RESULTADO DEL PERIODO						2,549.23
IMPUESTO SOBRE LA RENTA						770,034.15
RESULTADO DESPUES DEL IMPUESTOS						-
						770,034.15

Guatemala, 31 de Marzo de 2026

Contadora General Auditor Interno Presidente Consejo de Administración Gerente General