





ASEGURADORA SOLIDARIA, S.A.
ESTADO DE RESULTADOS CONDENSADO
 Por el ejercicio comprendido del 1 de Enero al 31 de Marzo de 2026
 (Cifras en Quetzales)

CUENTAS DE PRODUCTOS				
Primas por Seguro Directo				1,805,456.84
MENOS:				
Devoluciones y Cancelaciones de Primas				54,469.31
PRIMAS DIRECTAS NETAS				1,750,987.53
MÁS:				
Primas por Reaseguro Tomado Local	92,249.88			
Primas por Reaseguro Tomado del Exterior	-	92,249.88		
MENOS:				
Devoluciones y Cancelaciones de Primas por Reaseguro				92,249.88
TOTAL DE PRIMAS NETAS				1,843,237.41
MENOS:				
Primas por Reaseguro Cedido				690,600.77
PRIMAS NETAS DE RETENCIÓN				1,152,636.64
VARIACIONES EN RESERVAS TÉCNICAS				
MENOS:				
Variaciones Gastos		95,023.35		
MÁS:				
Variaciones Productos		202,900.52		107,877.17
PRIMAS NETAS DE RETENCIÓN DEVENGADAS				1,260,513.81
MENOS:				
COSTO DE ADQUISICIÓN Y SINIESTRALIDAD				
ADQUISICIÓN				
Gastos de Adquisición y Renovación	554,386.28			
MENOS:				
Comisiones y Participaciones por Reaseguro Cedido	217,122.00	337,264.28		
SINIESTRALIDAD				
Gastos por Obligaciones Contractuales	-			
Variación en las Reservas de Reclamaciones Seguros de Caución (Neto)	-			
Participación de Reaseguradoras en Salvamentos y Recuperaciones	-			
MENOS:				
Recuperaciones por Reaseguro Cedido	-			
Salvamentos y Recuperaciones	-			337,264.28
UTILIDAD BRUTA EN OPERACIONES DE SEGUROS				923,249.53
MENOS:				
GASTOS Y PRODUCTOS DE OPERACIONES				
Egresos Por Inversiones	43,876.60			
Gastos de Administración	1,148,118.60	1,191,995.20		
MENOS:				
Derechos de Emisión de Pólizas (Neto)	109,330.29			
Productos de Inversiones	904,583.17	1,013,913.46		178,081.74
UTILIDAD (PÉRDIDA) EN OPERACIÓN				745,167.79
OTROS PRODUCTOS Y GASTOS				
MÁS:				
Otros Productos		31,847.89		
MENOS:				
Otros Gastos		4,492.30		27,355.59
UTILIDAD NETA (PÉRDIDA) EN OPERACIÓN				772,523.38
MÁS:				
Productos de Ejercicios Anteriores		60.00		
MENOS:				
Gastos de Ejercicios Anteriores		2,549.23		(2,489.23)
UTILIDAD (PÉRDIDA)				770,034.15
MENOS:				
Impuesto Sobre la Renta				
UTILIDAD (PÉRDIDA) NETA				770,034.15

Guatemala, 31 de Marzo de 2026

 Lic. Julia Evangelina Sapinza Contadora General	 Lic. Victor Jonathan Rojas Paredes Auditor Interno	 Lic. Edwin Leonardo Jimenez Hernandez Presidente Comité de Auditoración	 Lic. Juan Francisco Loranca Gamar Gerente General
---	--	--	---