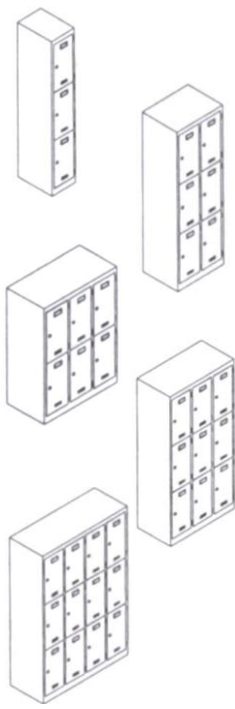
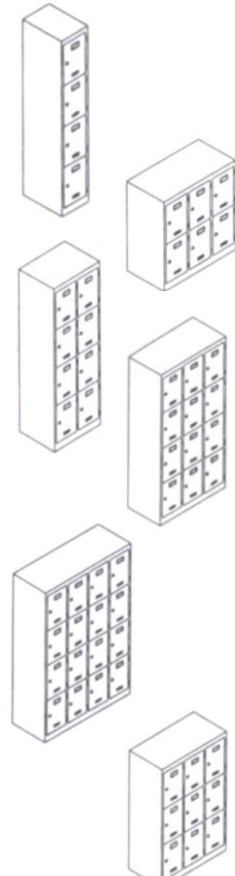


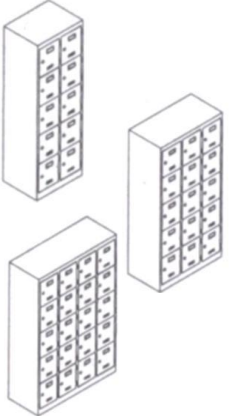
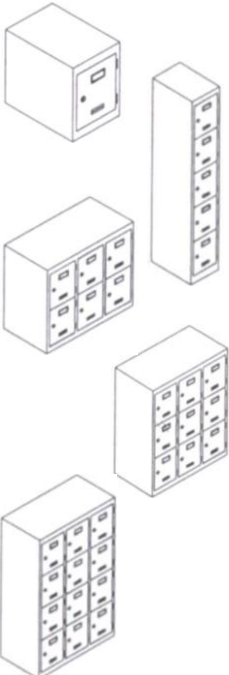
儲物櫃系列

圖片 Picture	產品名稱 Product Name	型號 Product No.	尺寸
			W闊 x D深 x H高 (mm) W闊 x D深 x H高 (in)
	三門儲物櫃	TYL-167A	311 x 457 x 1778 12 1/4" x 18" x 70" (門尺寸 W10 1/4" x H21 5/8")
	六門儲物櫃	TYL-167B	597 x 457 x 1778 23 1/2" x 18" x 70" (門尺寸 W10 1/4" x H21 5/8")
	六門儲物櫃	TYL-167B-1	889 x 457 x 1232 35" x 18" x 48 1/2" (門尺寸 W10 1/4" x H21 5/8")
	九門儲物櫃	TYL-167C	889 x 457 x 1778 35" x 18" x 70" (門尺寸 W10 1/4" x H21 5/8")
	十二門儲物櫃	TYL-167D	1181 x 457 x 1778 46 1/2" x 18" x 70" (門尺寸 W10 1/4" x H21 5/8")

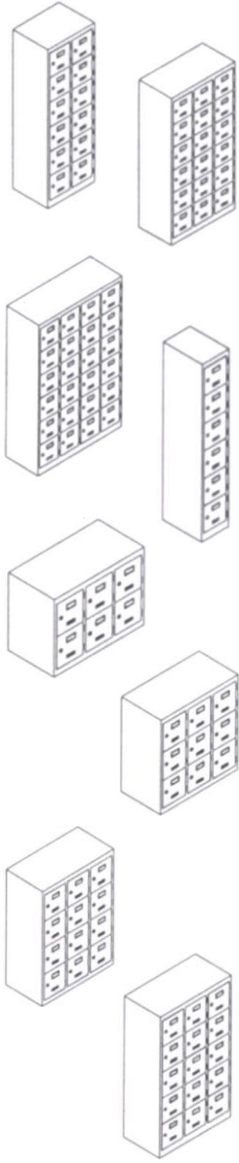
	四門儲物櫃	TYL-168A	311 x 457 x 1778 12 1/4" x 18" x 70" (門尺寸 W10 1/4" x H16 1/4")
	六門儲物櫃	TYL-168B	889 x 457 x 953 35" x 18" x 37 1/2" (門尺寸 W10 1/4" x H16 1/4")
	八門儲物櫃	TYL-168C	597 x 457 x 1778 23 1/2" x 18" x 70" (門尺寸 W10 1/4" x H16 1/4")
	十二門儲物櫃	TYL-168D	889 x 457 x 1778 35" x 18" x 70" (門尺寸 W10 1/4" x H16 1/4")
	十六門儲物櫃	TYL-168E	1181 x 457 x 1778 46 1/2" x 18" x 70" (門尺寸 W10 1/4" x H16 1/4")
	九門儲物櫃	TYL-168F	889 x 457 x 1365 35" x 18" x 53 3/4" (門尺寸 W10 1/4" x H16 1/4")

(如有任何查詢，請隨時聯絡我們)

儲物櫃系列

圖片 Picture	產品名稱 Product Name	型號 Product No.	尺寸	
			W闊 x D深 x H高 (mm)	W闊 x D深 x H高 (in)
	十門儲物櫃	TYL-169A	597 x 457 x 1778	23 1/2" x 18" x 70" (門尺寸 W10 1/4" x H13")
	十五門儲物櫃	TYL-169B	889 x 457 x 1778	35" x 18" x 70" (門尺寸 W10 1/4" x H13")
	二十門儲物櫃	TYL-169C	1181 x 457 x 1778	46 1/2" x 18" x 70" (門尺寸 W10 1/4" x H13")
	一門儲物櫃	TYL-170A	311 x 457 x 380	12 1/4" x 18" x 15" (門尺寸 W10 1/4" x H13")
	五門儲物櫃	TYL-170B	311 x 457 x 1778	12 1/4" x 18" x 70" (門尺寸 W10 1/4" x H13")
	六門儲物櫃	TYL-170B-1	889 x 457 x 787	35" x 18" x 31" (門尺寸 W10 1/4" x H13")
	九門儲物櫃	TYL-170C	889 x 457 x 1117	35" x 18" x 44" (門尺寸 W10 1/4" x H13")
	十二門儲物櫃	TYL-170D	889 x 457 x 1448	35" x 18" x 57" (門尺寸 W10 1/4" x H13")

儲物櫃系列

圖片 Picture	產品名稱 Product Name	型號 Product No.	尺寸	
			W闊 x D深 x H高 (mm)	W闊 x D深 x H高 (in)
	十二門儲物櫃	TYL-171A	597 x 457 x 1778	23 1/2" x 18" x 70" (門尺寸 W10 1/4" x H10 3/4")
	十八門儲物櫃	TYL-171B	889 x 457 x 1778	35" x 18" x 70" (門尺寸 W10 1/4" x H10 3/4")
	二十四門儲物櫃	TYL-171C	1181 x 457 x 1778	46 1/2" x 18" x 70" (門尺寸 W10 1/4" x H10 3/4")
	六門儲物櫃	TYL-171D	311 x 457 x 1778	12 1/4" x 18" x 70" (門尺寸 W10 1/4" x H10 3/4")
	六門儲物櫃	TYL-171E	889 x 457 x 673	35" x 18" x 26 1/2" (門尺寸 W10 1/4" x H10 3/4")
	九門儲物櫃	TYL-171F	889 x 457 x 953	35" x 18" x 37 1/2" (門尺寸 W10 1/4" x H10 3/4")
	十二門儲物櫃	TYL-171G	889 x 457 x 1225	35" x 18" x 48 1/4" (門尺寸 W10 1/4" x H10 3/4")
	十五門儲物櫃	TYL-171H	889 x 457 x 1500	35" x 18" x 59" (門尺寸 W10 1/4" x H10 3/4")