

文件櫃系列

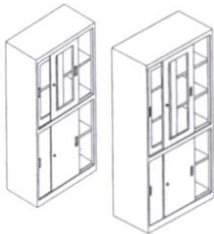
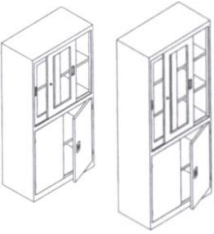

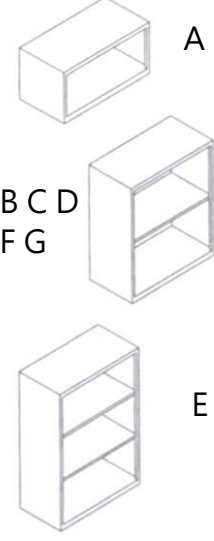
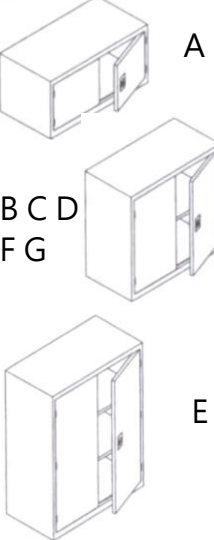

圖片 Picture	產品名稱 Product Name	型號 Product No.	尺寸		
			W闊 x D深 x H高 (mm)	W闊 x D深 x H高 (in)	
	雙掩門 中二斗櫃	TYC-141A	889 x 457 x 1778 (二件層板)	35" x 18" x 70" (上放二層·下放一層快勞)	 閃電鎖
		TYC-141B	889 x 457 x 2082 (三件層板)	35" x 18" x 82" (上放二層·下放二層快勞)	
	高身趟門櫃	TYC-142A	889 x 457 x 1778 (三件層板)	35" x 18" x 70" (可放四層快勞)	
		TYC-142B	889 x 457 x 2082 (四件層板)	35" x 18" x 82" (可放五層快勞)	
	高身掩門櫃	TYC-143A	889 x 457 x 1778 (三件層板)	35" x 18" x 70" (可放四層快勞)	 閃電鎖
		TYC-143B	889 x 457 x 2082 (四件層板)	35" x 18" x 82" (可放五層快勞)	
	上下掩門櫃	TYC-144A	889 x 457 x 1778 (三件層板)	35" x 18" x 70" (上放二層·下放二層快勞)	 閃電鎖
		TYC-144A-1	889 x 457 x 2082 (四件層板)	35" x 18" x 82" (上放二層·下放三層快勞)	
	上空格 下掩門櫃	TYC-144B	889 x 457 x 1778 (二件層板)	35" x 18" x 70" (上、下各放二層快勞)	 閃電鎖
		TYC-144B-1	889 x 457 x 2082 (四件層板)	35" x 18" x 82" (上放三層·下放二層快勞)	
	上下趟門櫃	TYC-145A	889 x 457 x 1778 (三件層板)	35" x 18" x 70" (上放二層·下放二層快勞)	
		TYC-145B	889 x 457 x 2082 (四件層板)	35" x 18" x 82" (上放三層·下放二層快勞)	
	上空格 下趟門櫃	TYC-145C	889 x 457 x 1778 (二件層板)	35" x 18" x 70" (上、下各放二層快勞)	
		TYC-145D	889 x 457 x 2082 (四件層板)	35" x 18" x 82" (上放三層·下放二層快勞)	

(如有任何查詢·請隨時聯絡我們)

文件櫃系列

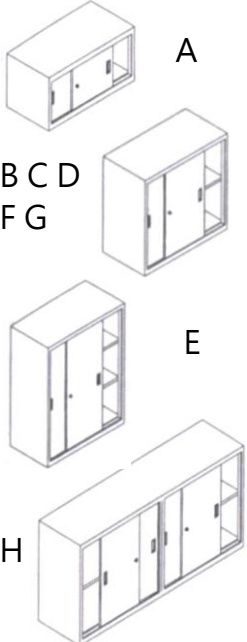
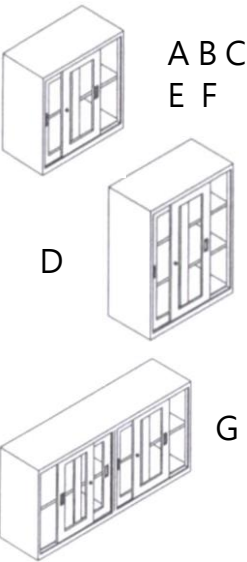
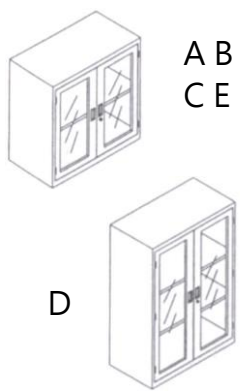
圖片 Picture	產品名稱 Product Name	型號 Product No.	尺寸		
			W闊 x D深 x H高 (mm)	W闊 x D深 x H高 (in)	
	上下玻璃櫃	TYC-146A	889 x 457 x 1778 (三件層板)	35" x 18" x 70" (上放二層·下放二層快勞)	
		TYC-146B	889 x 457 x 2082 (四件層板)	35" x 18" x 82" (上放二層·下放三層快勞)	
	上玻璃 下掩門櫃	TYC-147A	889 x 457 x 1778 (二件層板)	35" x 18" x 70" (上、下各放二層快勞)	 閃電鎖
		TYC-147B	889 x 457 x 2082 (四件層板)	35" x 18" x 82" (上放三層·下放二層快勞)	
	上玻璃 下趟門櫃	TYC-148A	889 x 457 x 1778 (二件層板)	35" x 18" x 70" (上、下各放二層快勞)	
		TYC-148B	889 x 457 x 2082 (四件層板)	35" x 18" x 82" (上放三層·下放二層快勞)	
	高身鐵框 玻璃櫃	TYC-149A	889 x 457 x 1778 (三件層板)	35" x 18" x 70" (可放四層快勞)	
		TYC-149A-1	鐵框趟門改鐵框掩門		
		TYC-149B	889 x 457 x 2082 (四件層板)	35" x 18" x 82" (可放五層快勞)	
		TYC-149B-1	鐵框趟門改鐵框掩門		
	上下鐵框 玻璃櫃	TYC-150A	889 x 457 x 1778 (二件層板)	35" x 18" x 70" (可放四層快勞)	
		TYC-150A-1	鐵框趟門改鐵框掩門		
		TYC-150B	889 x 457 x 2082 (三件層板)	35" x 18" x 82" (上放三層·下放二層快勞)	
		TYC-150B-1	鐵框趟門改鐵框掩門		

文件櫃系列

圖片 Picture	產品名稱 Product Name	型號 Product No.	尺寸		
			W闊 x D深 x H高 (mm)	W闊 x D深 x H高 (in)	
	上鐵框玻璃 下趟門櫃	TYC-151A	889 x 457 x 1778 (二件層板)	35" x 18" x 70" (上、下各放二層快勞)	
		TYC-151A-1	鐵框趟門改鐵框掩門		
		TYC-151B	889 x 457 x 2082 (三件層板)	35" x 18" x 82" (上三層、下二層快勞)	
		TYC-151B-1	鐵框趟門改鐵框掩門		
	上鐵框玻璃 下掩門櫃	TYC-151C	889 x 457 x 1778 (二件層板)	35" x 18" x 70" (上、下各放二層快勞)	 閃電鎖
		TYC-151C-1	鐵框趟門改鐵框掩門		
		TYC-151D	889 x 457 x 2082 (三件層板)	35" x 18" x 82" (上三層、下二層快勞)	
		TYC-151D-1	鐵框趟門改鐵框掩門		
	座地空格櫃	TYC-152A	889 x 457 x 457 (無層板)	35" x 18" x 18" (放一層快勞)	
		TYC-152B	889 x 457 x 762 (一件層板)	35" x 18" x 30" (放一層快勞)	
		TYC-152C	889 x 457 x 889 (一件層板)	35" x 18" x 35" (放二層快勞)	
		TYC-152D	889 x 457 x 1016 (一件層板)	35" x 18" x 40" (放二層快勞)	
		TYC-152E	889 x 457 x 1320 (二件層板)	35" x 18" x 52" (放三層快勞)	
		TYC-152F	1220 x 457 x 889 (一件層板)	48" x 18" x 35" (放二層快勞)	
		TYC-152G	1500 x 457 x 889 (一件層板)	59" x 18" x 35" (放二層快勞)	
	座地掩門櫃	TYC-153A	889 x 457 x 457 (無層板)	35" x 18" x 18" (放一層快勞)	 閃電鎖
		TYC-153B	889 x 457 x 762 (一件層板)	35" x 18" x 30" (放一層快勞)	
		TYC-153C	889 x 457 x 889 (一件層板)	35" x 18" x 35" (放二層快勞)	
		TYC-153D	889 x 457 x 1016 (一件層板)	35" x 18" x 40" (放二層快勞)	
		TYC-153E	889 x 457 x 1320 (二件層板)	35" x 18" x 52" (放三層快勞)	
		TYC-153F	1220 x 457 x 889 (一件層板)	48" x 18" x 35" (放二層快勞)	
		TYC-153G	1500 x 457 x 889 (一件層板)	59" x 18" x 35" (放二層快勞)	

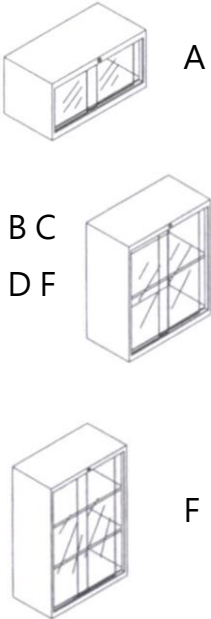

(如有任何查詢，請隨時聯絡我們)

文件櫃系列

圖片 Picture	產品名稱 Product Name	型號 Product No.	尺寸 W闊 x D深 x H高 (mm) W闊 x D深 x H高 (in)
	座地趟門櫃	TYC-154A	889 x 457 x 457 (無層板) 35" x 18" x 18" (放一層快勞)
		TYC-154B	889 x 457 x 762 (一件層板) 35" x 18" x 30" (放一層快勞)
		TYC-154C	889 x 457 x 889 (一件層板) 35" x 18" x 35" (放二層快勞)
		TYC-154D	889 x 457 x 1016 (一件層板) 35" x 18" x 40" (放二層快勞)
		TYC-154E	889 x 457 x 1320 (二件層板) 35" x 18" x 52" (放三層快勞)
		TYC-154F	1220 x 457 x 889 (一件層板) 48" x 18" x 35" (放二層快勞)
		TYC-154G	1500 x 457 x 889 (一件層板) 59" x 18" x 35" (放二層快勞)
	座地雙趟門櫃	TYC-154H	1830 x 457 x 889 (一件層板) 72" x 18" x 35" (放二層快勞)
	座地鐵框玻璃趟門櫃	TYC-155A	889 x 457 x 762 (一件層板) 35" x 18" x 30" (放一層快勞)
		TYC-155B	889 x 457 x 889 (一件層板) 35" x 18" x 35" (放二層快勞)
		TYC-155C	889 x 457 x 1016 (一件層板) 35" x 18" x 40" (放二層快勞)
		TYC-155D	889 x 457 x 1320 (二件層板) 35" x 18" x 52" (放三層快勞)
		TYC-155E	1220 x 457 x 889 (一件層板) 48" x 18" x 35" (放二層快勞)
		TYC-155F	1500 x 457 x 889 (一件層板) 59" x 18" x 35" (放二層快勞)
	座地鐵框玻璃雙趟門櫃	TYC-155G	1830 x 457 x 889 (一件層板) 72" x 18" x 35" (放二層快勞)
	座地鐵框玻璃掩門櫃	TYC-155-1A	889 x 457 x 762 (一件層板) 35" x 18" x 30" (放一層快勞)
		TYC-155-1B	889 x 457 x 889 (一件層板) 35" x 18" x 35" (放二層快勞)
		TYC-155-1C	889 x 457 x 1016 (一件層板) 35" x 18" x 40" (放二層快勞)
		TYC-155-1D	889 x 457 x 1320 (二件層板) 35" x 18" x 52" (放三層快勞)
		TYC-155-1E	1220 x 457 x 889 (一件層板) 48" x 18" x 35" (放二層快勞)

(如有任何查詢，請隨時聯絡我們)

文件櫃系列

圖片 Picture	產品名稱 Product Name	型號 Product No.	尺寸 W闊 x D深 x H高 (mm) W闊 x D深 x H高 (in)
 <p>A</p> <p>BC DF</p> <p>F</p>	座地趟門櫃 (玻璃門)	TYC-156A	889 x 457 x 457 (無層板) 35" x 18" x 18" (放一層快勞)
		TYC-156B	889 x 457 x 762 (一件層板) 35" x 18" x 30" (放一層快勞)
		TYC-156C	889 x 457 x 889 (一件層板) 35" x 18" x 35" (放二層快勞)
		TYC-156D	889 x 457 x 1016 (一件層板) 35" x 18" x 40" (放二層快勞)
		TYC-156E	889 x 457 x 1320 (二件層板) 35" x 18" x 52" (放三層快勞)
		TYC-156F	1220 x 457 x 889 (一件層板) 48" x 18" x 35" (放二層快勞)
	高身空格櫃	TYC-157A	889 x 457 x 1778 (三件層板) 35" x 18" x 70" (可放四層快勞)
		TYC-157B	889 x 457 x 2082 (四件層板) 35" x 18" x 82" (可放五層快勞)