

# RELACIÓN COMERCIAL MÉXICO-VIETNAM

Marzo de 2020

# VIETNAM

1. **Nombre oficial:** República Socialista de Vietnam.
2. **Capital:** Hanoi
3. **Presidente:** Nguyễn Phú Trọng
4. **Primer Ministro:** Prayuth Chan-ocha.
5. **Población (2018):** 91.5 millones.
6. **Territorio:** 331 mil km cuadrados.
7. **PIB Precios Corrientes PPA (2019):** 770 mil millones de dólares.
  - México (2019): 2.63 billones de dólares.
8. **PIB (2019):** 6.5%
  - México: 0.4%
9. **PIB per cápita Precios Corrientes PPA (2019):** 8,680 dólares.
  - México: 21,360 dólares.
10. **Fuerza laboral (2019):** 57.2 millones.
11. **Inflación (2019):** 3.6%
  - México: 3.2%



## Vietnam es para México:

- #17 socio comercial en el mundo.
- Octavo socio comercial en Asia.
- #44 destino de exportaciones en el mundo.
- Decimo segundo destino de exportaciones en Asia.
- #14 fuente de importaciones en el mundo.
- Octavo fuente de importaciones en Asia.

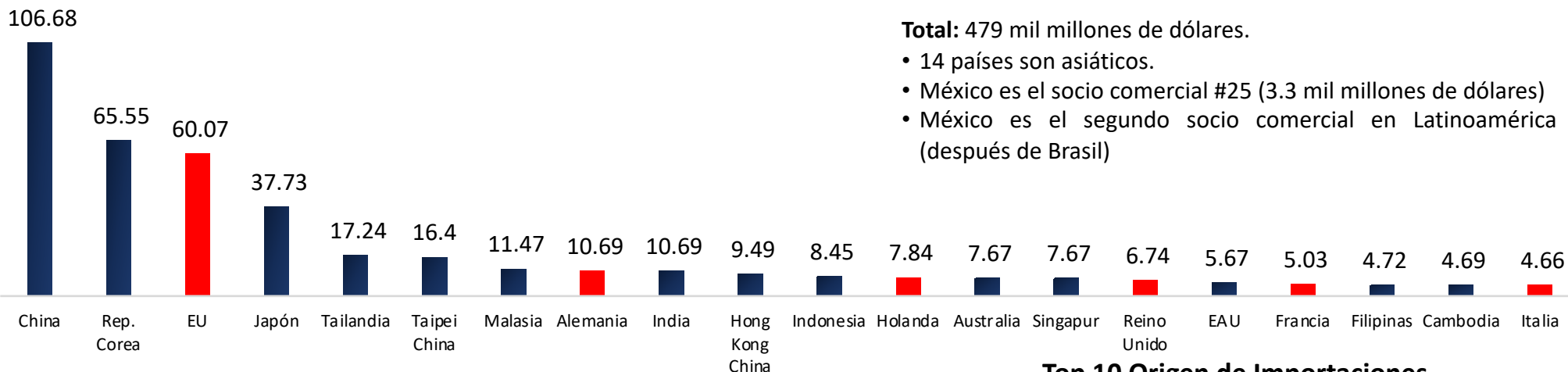
## México es para Vietnam:

- #25 socio comercial en el mundo.
- Segundo socio comercial en Latinoamérica (después de Brasil).
- #26 destino de exportaciones en el mundo.
- Primer destino de exportaciones en Latinoamérica.
- #23 fuente de importaciones del mundo.
- Tercer fuente de importaciones en Latinoamérica (después de Argentina y Brasil).

# COMERCIO INTERNACIONAL VIETNAM 2018

## Top 20 Socios Comerciales

(mil millones de dólares)

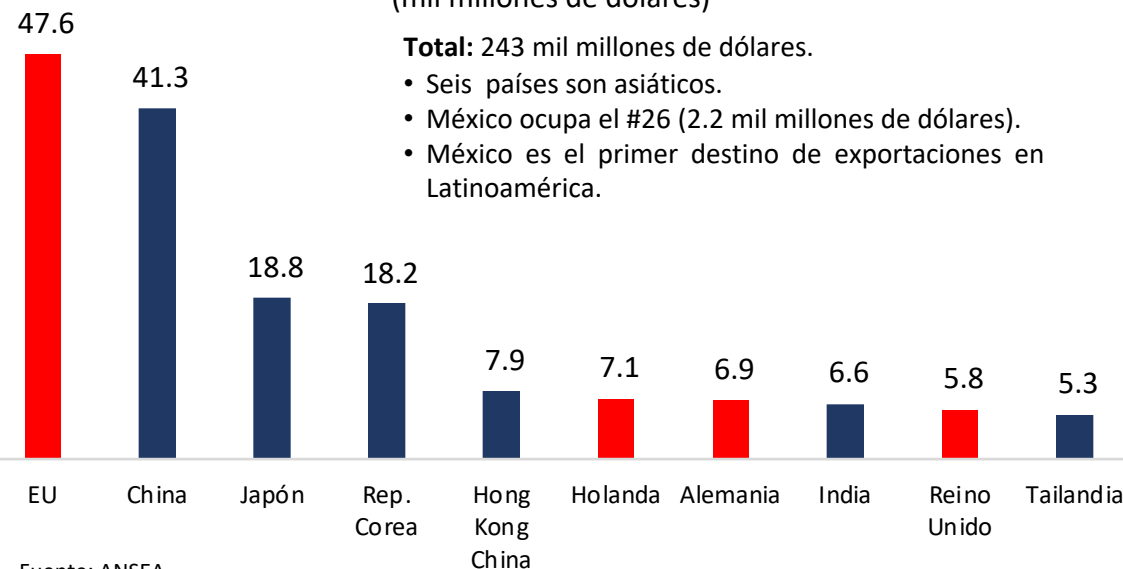


**Total:** 479 mil millones de dólares.

- 14 países son asiáticos.
- México es el socio comercial #25 (3.3 mil millones de dólares)
- México es el segundo socio comercial en Latinoamérica (después de Brasil)

## Top 10 Destinos de Exportación

(mil millones de dólares)

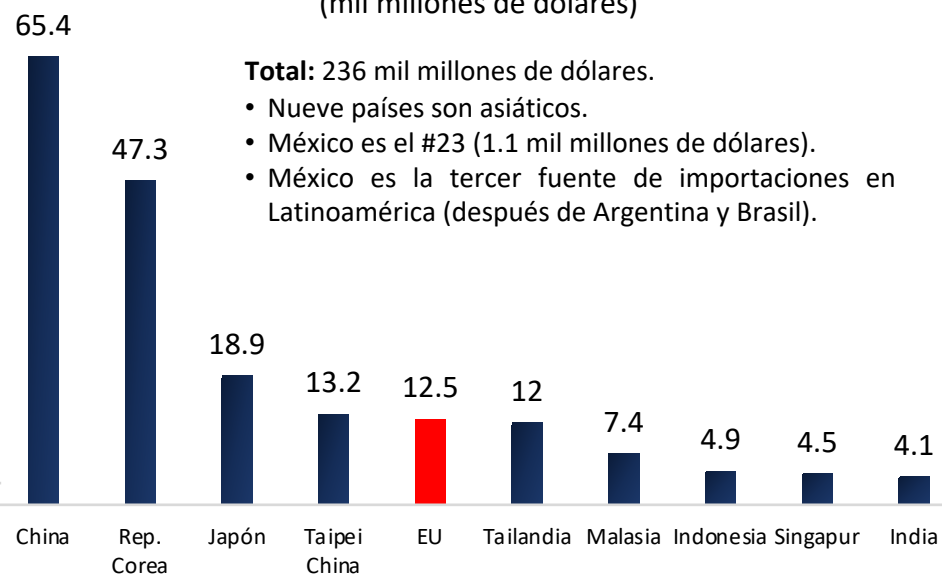


**Total:** 243 mil millones de dólares.

- Seis países son asiáticos.
- México ocupa el #26 (2.2 mil millones de dólares).
- México es el primer destino de exportaciones en Latinoamérica.

## Top 10 Origen de Importaciones

(mil millones de dólares)



**Total:** 236 mil millones de dólares.

- Nueve países son asiáticos.
- México es el #23 (1.1 mil millones de dólares).
- México es la tercer fuente de importaciones en Latinoamérica (después de Argentina y Brasil).

## COMERCIO INTERNACIONAL VIETNAM- 2018

### PRINCIPALES EXPORTACIONES DE VIETNAM AL MUNDO

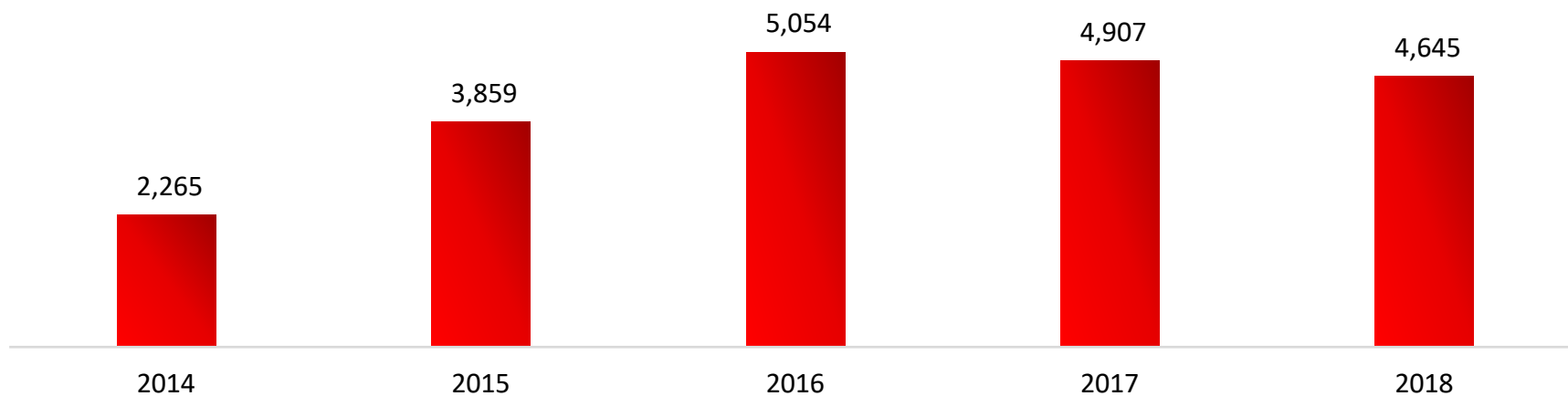
HS Code	Descripción	Mil millones USD	Participación
85	Máquinas, aparatos y material eléctrico, y sus partes; aparatos de grabación o reproducción de sonido, aparatos de grabación o reproducción de imagen y sonido en televisión.	86.4	35.6%
64	Calzado, polainas y artículos análogos; partes de estos artículos.	16.8	6.9%
62	Prendas y complementos (accesorios), de vestir, excepto los de punto.	14.3	5.9%
61	Prendas y complementos (accesorios), de vestir, de punto.	13.9	5.7%
84	Reactores nucleares, calderas, máquinas, aparatos y artefactos mecánicos; partes de estas máquinas o aparatos.	11.7	4.8%
90	Instrumentos y aparatos de óptica, fotografía o cinematografía, de medida, control o precisión; instrumentos y aparatos medicoquirúrgicos; partes y accesorios de estos instrumentos.	7.7	3.2%
94	Muebles; mobiliario medicoquirúrgico; artículos de cama y similares; aparatos de alumbrado no expresados ni comprendidos en otra parte; anuncios, letreros y placas indicadoras, luminosos y artículos similares; construcciones prefabricadas.	7.4	3%
03	Pescados y crustáceos, moluscos y demás invertebrados acuáticos.	6.4	2.6%
08	Frutas y frutos comestibles; cortezas de agrios (cítricos), melones o sandías.	6	2.5%
72	Fundición, hierro y acero.	4.6	1.9%

### PRINCIPALES IMPORTACIONES DE VIETNAM DESDE EL MUNDO

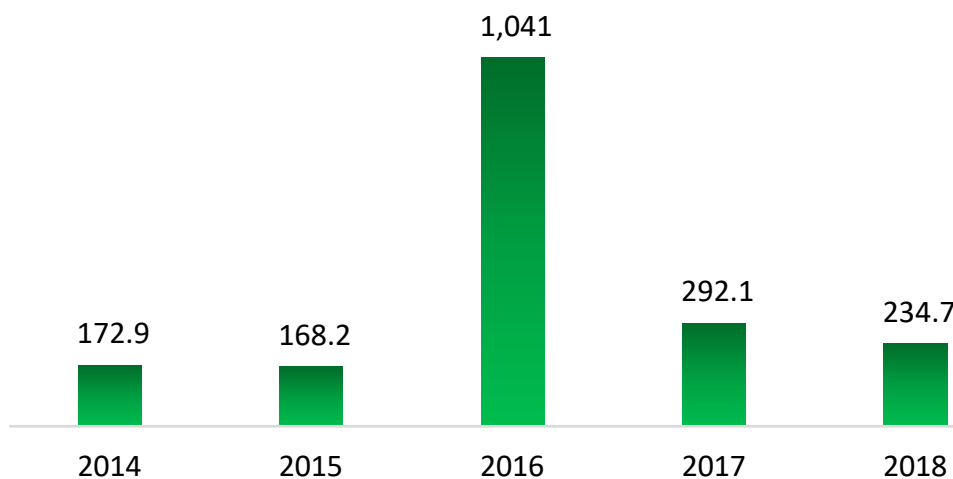
HS Code	Descripción	Mil millones USD	Participación
85	Máquinas, aparatos y material eléctrico, y sus partes; aparatos de grabación o reproducción de sonido, aparatos de grabación o reproducción de imagen y sonido en televisión.	67.7	28.6%
84	Reactores nucleares, calderas, máquinas, aparatos y artefactos mecánicos; partes de estas máquinas o aparatos.	21.7	9.1%
39	Plástico y sus manufacturas.	15.2	6.4%
27	Combustibles minerales, aceites minerales y productos de su destilación; materias bituminosas; ceras minerales.	14.8	6.3%
72	Fundición, hierro y acero.	12	5.1%
90	Instrumentos y aparatos de óptica, fotografía o cinematografía, de medida, control o precisión; instrumentos y aparatos medicoquirúrgicos; partes y accesorios de estos instrumentos.	9.3	3.9%
60	Tejidos de punto.	5	2.1%
52	Algodón	4.7	2%
76	Aluminio y sus manufacturas.	4.5	1.9%
87	Vehículos automóviles, tractores, velocípedos y demás vehículos terrestres; sus partes y accesorios.	4.5	1.9%

# RELACIÓN COMERCIAL MÉXICO – VIETNAM

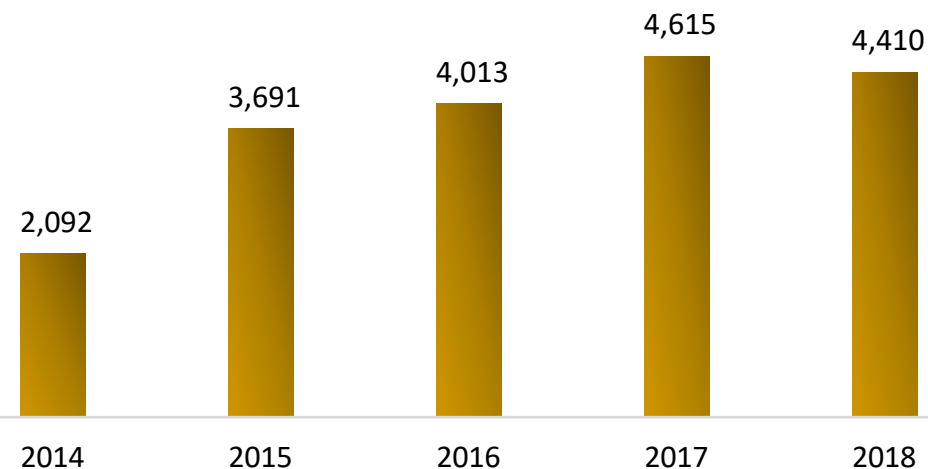
**Comercio Total**  
(millones de dólares)



**Exportaciones México a Vietnam**  
(millones de dólares)



**Importaciones México desde Vietnam**  
(millones de dólares)



# RELACIÓN COMERCIAL MÉXICO-VIETNAM 2018

## PRINCIPALES EXPORTACIONES DE MÉXICO A VIETNAM

HS Code	Descripción	Millones USD	Participación
03	Pescados y crustáceos, moluscos y demás invertebrados acuáticos.	79.4	33.9%
87	Vehículos automóbiles, tractores, velocípedos y demás vehículos terrestres; sus partes y accesorios.	26.4	11.2%
85	Máquinas, aparatos y material eléctrico, y sus partes; aparatos de grabación o reproducción de sonido, aparatos de grabación o reproducción de imagen y sonido en televisión.	20.4	8.7%
41	Pieles (excepto la peletería) y cueros.	19	8.1%
52	Algodón	16.1	6.9%
84	Reactores nucleares, calderas, máquinas, aparatos y artefactos mecánicos; partes de estas máquinas o aparatos.	13.2	5.7%
08	Frutas y frutos comestibles; cortezas de agrios (cítricos), melones o sandías.	5.3	2.3%
82	Herramientas y útiles, artículos de cuchillería y cubiertos de mesa, de metal común; partes de estos artículos, de metal común.	5.24	2.2%
28	Productos químicos inorgánicos; compuestos inorgánicos u orgánicos de metal precioso, de elementos radiactivos, de metales de las tierras raras o de isótopos.	4.73	2%
32	Extractos curtientes o tintóreos; taninos y sus derivados; pigmentos y demás materias colorantes; pinturas y barnices; mástiques; tintas.	4.72	2.0%

## PRINCIPALES IMPORTACIONES DE MÉXICO DESDE VIETNAM

HS Code	Descripción	Millones USD	Participación
85	Máquinas, aparatos y material eléctrico, y sus partes; aparatos de grabación o reproducción de sonido, aparatos de grabación o reproducción de imagen y sonido en televisión.	1,738.2	39.4%
90	Instrumentos y aparatos de óptica, fotografía o cinematografía, de medida, control o precisión; instrumentos y aparatos medicoquirúrgicos; partes y accesorios de estos instrumentos.	751.2	17%
84	Reactores nucleares, calderas, máquinas, aparatos y artefactos mecánicos; partes de estas máquinas o aparatos.	350.1	7.9%
64	Calzado, polainas y artículos análogos; partes de estos artículos.	343.4	7.8%
99	Productos no especificados en otra parte.	157.9	3.6%
62	Prendas y complementos (accesorios), de vestir, excepto los de punto.	131.3	3.0%
61	Prendas y complementos (accesorios), de vestir, de punto.	129.9	2.9%
03	Pescados y crustáceos, moluscos y demás invertebrados acuáticos.	116.7	2.6%
87	Vehículos automóbiles, tractores, velocípedos y demás vehículos terrestres; sus partes y accesorios.	89	2%
95	Juguetes, juegos y artículos para recreo o deporte; sus partes y accesorios.	88.5	2%

# INVERSIÓN DE VIETNAM EN MÉXICO

- Hasta el 30 de noviembre del 2019 había 6 empresas con inversión vietnamita en México.

Estado	# de empresas
Baja California	1
Ciudad de México	2
Morelos	1
Nayarit	1
Yucatán	1

# PARA MAYOR INFORMACIÓN:

<https://sbeconsulting.com.mx>

[itorres@sbeintl.com](mailto:itorres@sbeintl.com)

[jorge.millan@sbeintl.com](mailto:jorge.millan@sbeintl.com)