



What is in the Box(es)  
Ni nini kilicho ndani ya Sanduku  
Que contiene cada caja



**1X** ALLSOLA Device  
Kifaa cha AllSola  
Dispositivo ALLSOLA



**2X** 30W Solar Panels  
Jopo la jua la 30W  
Paneles Solar de 30W



**1X** TV Antenna  
Antenna/anga ya runinga  
Antena de television



**4X** LED Light Bulbs  
Balbu/Taa za LED  
Bombillas LED



**8X** 5m / Lighting cables  
Kebo ya taa ya mita tano  
Cables de iluminación / 5m



**4X** Switch cable  
Kebo ya swichi  
Interruptor de cable

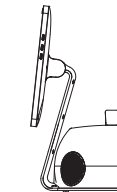


Getting to know your ALLSOLA Device  
Kupata kujua Kifaa chako cha ALLSOLA  
Conociendo su dispositivo ALLSOLA

Power On  
Washa  
Poder

Volume up  
Ongeza sauti  
Sube el volumen

Volume down  
Punguza sauti  
Bajar volumen



Camera & Microphone  
Kamera na Kipaza sauti  
Camara y Microfono

Headphone Jack  
Jaki ya spika ya masikio  
Auricular

Data Micro USB  
USB ndogo  
Micro USB de data

Data USB / Not for charging  
USB / Sio ya kuchaji simu  
USB / No para cargar

SIM/SD Card  
Kadi ya SIM/SD  
Tarjeta SIM/SD



Getting to know your ALLSOLA Device  
Kupata kujua Kifaa chako cha ALLSOLA  
Conociendo su dispositivo ALLSOLA

TV Antenna Input  
TV antenna ndani  
Entrada antenna de TV

LED Light Output (4x)  
Pato la taa ya LED (4x)  
Salida de luz LED (4x)

Main power switch  
Swichi Kuu ya umeme  
Interruptor principal

Charge Indicator (Green for Charging, Blue for Fully Charged)  
Kiashiria cha chaji (Kijani kibichi-kuchaji, Samawati (Imejaa chaji)  
Indicador de carga (Verde cargando, Azul carga completa)

TV Antenna Input  
TV antenna ndani  
Entrada antenna de TV

LED Light Output (4x)  
Pato la taa ya LED (4x)  
Salida de luz LED (4x)

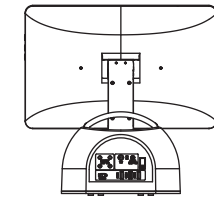
Main power switch  
Swichi Kuu ya umeme  
Interruptor principal

Charge Indicator (Green for Charging, Blue for Fully Charged)  
Kiashiria cha chaji (Kijani kibichi-kuchaji, Samawati (Imejaa chaji)  
Indicador de carga (Verde cargando, Azul carga completa)

Solar Panel input  
Ingiza jopo nishati la jua hapa  
Entrada de panel solar

DC Switch  
Swichi ya DC  
Interruptor DC

USB Ports/Charging (3x)  
Tundu za USB /Kuchaji (3x)  
Puerto USB/Carga (3x)

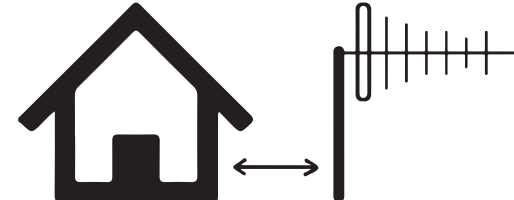


**1** Place Solar Panel on roof  
Weka jopo nishati la jua juu ya paa  
Coloque el panel solar en el techo



Trees or shade on Solar Panels will prevent charging  
Kivuli kinazuia mwangaza wa jua kwenye sola yako  
Los árboles o la sombra en los paneles solares evitarán la carga

**2** Install TV Antenna on a tall metal or wooden pole  
Weka antena ya TV kwenye chuma refu au mlingoti wa mbao  
Instalar antena de TV en un poste alto de metal o madera



Place antenna as high as possible away from metallic roofs  
Weka antena juu iwezekanavyo mbali na paa za chuma  
Coloque la antena lo más alto y lejos posible del techo metálico

**3** Place ALLSOLA in desired location  
Weka ALLSOLA katika eneo unalotaka  
Coloque el ALLSOLA en la ubicación deseada



Do NOT place on unstable or high shelf  
Usiweke kwenye rafu tepetevu au ya juu  
NO lo coloque en un estante inestable o alto



Do NOT place next to water  
Usiweke karibu na maji  
NO lo coloque al lado del agua



Do NOT place in direct sunlight  
Usiweke kwenye mwanga wa jua moja kwa moja  
NO lo coloque bajo la luz solar directa