



MIT HARVARD CLUB DE COLOMBIA

ESTADO DE SITUACIÓN FINANCIERA
AL 31 DE DICIEMBRE DE 2017 y 2016
(Cifras expresadas en miles de pesos)

	Nota	2017	2016
ACTIVO			
ACTIVO CORRIENTE			
Efectivo y equivalentes al efectivo	4	29.333	22.691
Cuentas comerciales por cobrar y otras cuentas por cobrar	5	1.392	
Otros activos no financieros		<u>30.725</u>	<u>22.691</u>
TOTAL ACTIVO CORRIENTE			
ACTIVO NO CORRIENTE			
Equipos, neto	6	<u>400</u>	<u>500</u>
TOTAL ACTIVO NO CORRIENTE		<u>400</u>	<u>500</u>
TOTAL ACTIVO		<u><u>31.125</u></u>	<u><u>23.191</u></u>
PASIVO			
PASIVO CORRIENTE			
Cuentas por pagar comerciales y otras cuentas por pagar	7	3.495	1.000
Pasivos por impuestos corrientes	8	<u>83</u>	<u>1.000</u>
TOTAL PASIVO CORRIENTE		<u>3.578</u>	<u>1.000</u>
TOTAL PASIVO		<u>3.578</u>	<u>1.000</u>
PATRIMONIO			
Capital emitido	9	407	407
Reservas		6.963	14.769
Adopción por primera vez		3.723	3.723
Resultados acumulados		11.098	(3.889)
Ganancia del período		<u>5.356</u>	<u>7.181</u>
TOTAL PATRIMONIO		<u><u>27.547</u></u>	<u><u>22.191</u></u>
TOTAL PASIVO Y PATRIMONIO		<u><u>31.125</u></u>	<u><u>23.191</u></u>

Las notas de la 1 a la 17 forman parte integral de Estados Financieros.


MARÍA CLAUDIA GARCÍA GÓMEZ
Representante Legal


DAVID CEPEDA MORA
Contador Público
T.P. 228426 -T
En Representación de Optimal Solutions Consulting S.A.S


ANA LEONOR SANABRIA OCHOA
Revisor Fiscal
T.P. 178536-T
Miembro de BDO Audit S.A.
(Ver mi informe adjunto)

MIT HARVARD CLUB DE COLOMBIA


ESTADO DE RESULTADOS
 POR LOS AÑOS TERMINADOS EL 31 DE DICIEMBRE DE 2017 Y 2016
 (Cifras expresadas en miles de pesos)

	Nota	2017	2016
INGRESOS			
Ingresos de actividades ordinarias	10	\$ 36.436	\$ 28.235
Ganancia bruta		36.436	28.235
Gastos de administración	11	(28.399)	(19.732)
GANANCIA OPERACIONAL		8.037	8.503
OTRAS GANANCIAS (GASTOS)			
Otras ganancias	12	47	546
Otros gastos	13	(2.645)	(1.868)
		(2.598)	(1.322)
GANANCIA ANTES DE IMPUESTOS		5.439	7.181
Gastos por impuesto	14	(83)	
GANANCIA DEL PERIODO		\$ 5.356	\$ 7.181

Las notas de la 1 a la 17 forman parte integral de Estados Financieros.


 MARÍA CLAUDIA GARCÍA GÓMEZ
 Representante Legal


 DAVID CEPEDA MORA
 Contador Público
 T.P. 729426 -T
 En Representación de Optimal Solutions Consulting S.A.S


 ANA LEONOR SANABRIA OCHOA
 Revisor Fiscal
 T.P. 178536-T
 Miembro de BDO AUDIT S.A.
 (Ver mi informe adjunto)