




## UTILISATION DE LA TÉLÉCOMMANDE

<p><b>COMMANDE :</b></p> <p style="text-align: center;"><b>ARME</b></p> <p style="text-align: center;"></p> <p style="text-align: center;">PRESSION (1 sec.)</p>	<p style="text-align: center;"><b>DÉSARME</b></p> <p style="text-align: center;">      </p> <p style="text-align: center;">PRESSION (1 sec.)    RELÂCHE    PRESSION (1 sec.)</p>
<p><b>CONFIRMATION :</b></p> <p style="text-align: center;">1 bip / Clignote vert</p>	<p style="text-align: center;">2 bip / Clignote vert</p>
<p><b>DESCRIPTION :</b></p> <p style="text-align: center;">Active le coupe démarreur</p>	<p style="text-align: center;">Désactive le coupe démarreur</p>

### DIAGNOSTIQUE DES DELS

LORSQUE LA DEL BLEU DE LA TÉLÉCOMMANDE CLIGNOTE 6 FOIS ET QUE LA DEL ROUGE S'ALLUME UNE SECONDE:

Le véhicule est hors de portée.

LORSQUE LA TÉLÉCOMMANDE ÉMET UN BIP ET QUE LA DEL VERTE S'ALLUME UNE SECONDE:

La commande à été envoyée avec succès.

SI LA TÉLÉCOMMANDE ÉMET DEUX OU PLUSIEURS SONS DESCENDENT APRÈS AVOIR APPUYÉ SUR L'UN DES BOUTONS:

La batterie est faible et nécessite d'être remplacée.