



I'm not robot  reCAPTCHA

I'm not robot!

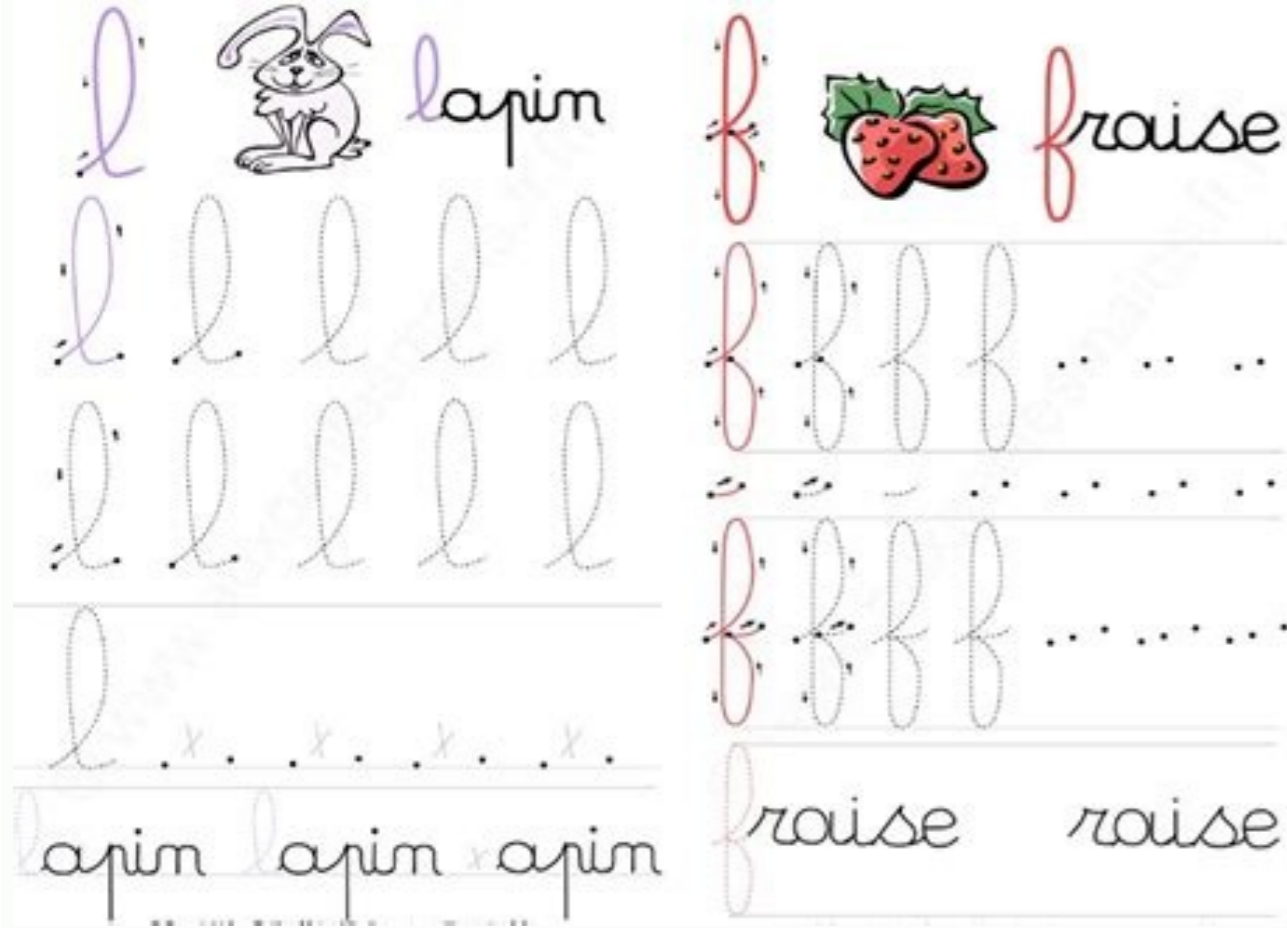
Écriture cursive cp à imprimer pdf

Pdf exercice d'écriture cursive cp ce1 fiches à imprimer.

L'apprentissage de la lecture coïncide avec le début de l'écriture au CP. Les élèves se familiarisent avec les mots et les phrases en les décodant, tout en apprenant à s'exprimer par écrit. Êtes-vous un enseignant de CP à la recherche d'informations et de ressources pour améliorer vos séances d'écriture ? Nous avons passé en revue notre expérience commune et les matériels créés et testés par des enseignants de CP. Afin de proposer à vos élèves des séances parfaitement adaptées, vous devez être particulièrement vigilant si vous êtes nouveau à ce niveau ou si vous enseignez depuis longtemps. L'écriture en CP s'acquiert par la patience et la pratique. Pour prendre de bonnes habitudes, on doit intégrer la durée le geste d'écriture. Le choix du cahier d'écriture, les conseils de posture, l'organisation d'une séance d'écriture ont tous un impact important sur l'apprentissage des élèves. Mais, nous commençons donc par nous intéresser au processus d'apprentissage. Pour obtenir le résultat souhaité lors d'une séance d'écriture, vous devez être vigilant sur les points suivants : Une bonne posture et une bonne prise du crayon sont essentielles pour écrire avec fluidité. L'école maternelle est le moment de les établir. Le positionnement du support peut affecter la lisibilité de l'écriture. Vous pouvez demander à vos élèves de positionner leur feuille de manière à ce que leurs bras soient tournés vers le bas. Cela peut les aider à écrire plus facilement.



Lors du choix des cahiers pour les élèves de CP, il est souvent recommandé de choisir ceux dont le lignage commence à 3 mm ou 2,5 mm. Les poignets de l'élève devront être déplacés si le lignage est trop grand (4 à 5 mm). Le guide de l'Éducation nationale affirme que la lecture à haute voix des lettres copiées aide à la mémorisation. De plus, elle aide les élèves à comprendre ce qu'ils écrivent. À cet âge, les élèves de CP n'ont pas encore de voix intérieure. Vous pouvez gagner du temps lors de la préparation en utilisant un cahier d'écriture de CP pré rempli ou en prévoyant vous-même votre modèle sur chaque cahier de CP. De nombreux enseignants utilisent des cahiers d'écriture de CP commerciaux, tandis que d'autres optent pour des cahiers personnalisés. Il est important de considérer attentivement le tracé des lettres et le lignage et la progression proposés. Voici des cahiers d'écriture CP à imprimer : Ce cahier graphisme écriture offre à l'élève un support d'entraînement à l'écriture cursive. Les exercices d'écriture des lettres et des chiffres, sur des lignes, sont ici présentés sur Seyes 3 mm (2 lignes). La première étape de la progression vers la norme classique de l'ensemble des supports d'écriture est illustrée. Les élèves peuvent explorer ce cahier d'écriture dans l'ordre qui leur convient. Cependant, nous n'avons pas bloqué l'ordre alphabétique. Vous pouvez également imaginer une autre façon de découvrir les lettres en lien avec la progression du cours. C'est le blog Cours PI qui a proposé ce cahier d'écriture. Télécharger cahier d'écriture CP Le blog Pépiote à l'école a préparé trois fichiers (taille 3 mm, puis 2,5 mm puis seyes normal) qui couvrent toute l'année de CP. Télécharger cahier d'écriture 1 Télécharger cahier d'écriture 2 Cahier d'écriture 3 à télécharger Les enseignants de CP savent que c'est long et fastidieux de préparer des modèles d'écriture. C'est mieux qu'ils passent du temps sur autre chose.



En plus, l'écriture de certains enseignants n'est pas parfaite, et parfois à l'école ça passe mal à la photocopieuse et en plus ça fait gondoler les pages des cahiers (autre inconvénient, les élèves n'écrivent pas directement sur de vraies lignes, très sympas). En effet, ces modèles d'écriture vont sauver la vie personnelle de tous les profs de CP (et même de CE1, tant qu'à faire !). Télécharger modèles d'écriture en PDF En CP, les élèves s'exposent à de nombreux processus d'écriture différents. Les enseignants les encouragent à découvrir les lettres dans leurs collections et à copier des lettres. À cet âge, leur cerveau est encore en plein développement et leur cœur se met facilement en mouvement. Lorsque les élèves copient des lettres, ils exercent leurs muscles, qui sont essentiels pour écrire couramment et correctement. Les enseignants doivent les inciter à mieux écrire. Plus les enseignants consacrent du temps à l'écriture en CP, plus il leur sera facile d'intégrer de bonnes habitudes dans les classes suivantes. À lire aussi : Production d'écrit CP : GUIDE pratique Cette semaine, j'ai montré en story Instagram le cahier du jour de mes élèves et beaucoup de collègues ont réagi à mes bandes d'écriture à coller dans la marge du cahier pour éviter de préparer les cahiers à l'avance. Alors je n'ai rien inventé, j'ai déjà vu ça mais voici mes documents pour vous faire gagner du temps en préparation d'écriture au CP ! La progression d'écriture ne suit pas l'étude des sons mais les familles de lettres (les lettres qui se ressemblent au niveau du geste) et l'utilisation courante dans les mots (X et Z en dernier par exemple). L'intérêt des fiches est aussi dans le fait que chaque fiche reprend uniquement les lettres étudiées précédemment, afin d'écrire correctement toutes les lettres. J'insiste aussi sur l'enchaînement des lettres sans lever le crayon quand c'est possible et suis intransigeante dessus. Ça fait un peu tortionnaire des fois mais finalement les élèves comprennent vite l'intérêt pour écrire vite. Mes élèves vont utiliser 4 types de cahiers dans l'année en fonction de leur avancée dans l'écriture: Seyes 4mm, Seyes 3mm, Seyes 2,5mm, Seyes normal 2mm. Il y a donc plusieurs fichiers adaptés au type de lignage. Je m'adapte au profil des élèves. L'apprentissage des lettres minuscules se fera sur du 4mm puis 3mm, ensuite je fais du perfectionnement (des révisions) en 2,5mm. En fin d'année, nous faisons de la copie de textes (Cf article). Progression des lettres: e / l, i / u, t, j, c, o, a, d, s, m, n, p, r, q, g, v, w, y, b, h, k, f, x, z Télécharger modèle Seyes 4mm Télécharger modèle Seyes 3mm Écriture cursive CP CE1 à imprimer, Exercice écriture CP CE1 PDF, feuilles d'écriture pour s'exercer sur les lettres de l'alphabet minuscule cursive.

Ce contenu est pourvu pour apprendre à écrire en cursive au CP et début CE1. Étant donné les difficultés auxquelles sont confrontées les élèves, veuillez lire les petits conseils qui accompagnent les supports d'écriture. Apprendre à écrire les minuscules cursives au CP et CE1 Bien des fois, les enfants ne sont pas à jour en classe de CE1 en ce qui concerne les compétences requises pour écrire les MAJUSCULES cursives. On peut se dire que dans ces conditions, il suffit comme solution de les faire écrire les CAPITALES d'imprimerie à la place; ce qui n'est pas du tout une mauvaise idée. Mais voilà qui ne cadre pas pour autant avec les contraintes liées à l'écriture. Dès lors, la question est de savoir à quand le "GRAND RATTRAPAGE"? C'est vrai qu'à cette allure, ils ne seront jamais à la page. Faire le nécessaire en écriture au CP Il arrive parfois que le temps fasse défaut au CP. Pourquoi? "Oui C'est vrai qu'on manque souvent du temps pour couvrir tout le programme. Mais..." nous manquons de temps pour la simple raison qu'au CP, la plupart du temps nous multiplions des fiches de graphisme CP qui ne fournissent pas nécessairement aux enfants les compétences directes dont ils ont besoin pour l'écriture. Puisqu'on commence déjà en surlapage dans les premières périodes en utilisant les capitales d'imprimerie, il est judicieux durant ce temps de proposer des feuilles d'écriture pour des exercices d'écriture cursive sur les majuscules. Cela leur permet de prendre la main, même s'il est difficile (il faut l'avouer) de garder le même rythme avec tout un chacun. Par contre, une fois que le train est mis en marche, les enfants deviennent tout simplement épatant. Concrétiser les acquis en écriture au CE1 Au fil des exercices d'écriture CP CE1 à imprimer, l'enfant affirmi sa main d'écriture et gagne de plus en plus en motricité fine. Au CE1, il doit concrétiser ses acquis avec plus d'exercices sur l'écriture des mots et la copie. Pour l'instant, il corrige ses insuffisances et gagne plus en dextérité.