

शुरू करना Joy School English



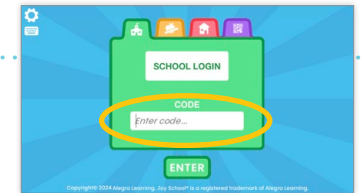
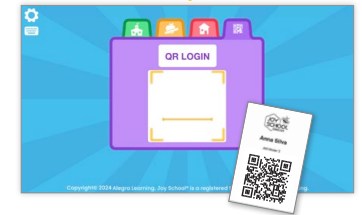



हम आपको इससे परिचित कराने के लिए उत्साहित हैं। Joy School English यह एक जीवंत डिजिटल प्रोग्राम है जो सैकड़ों आकर्षक गीतों, वीडियो, पुस्तकों और इंटरैक्टिव गेम्स का उपयोग करके अंग्रेजी सीखने के साथ-साथ चरित्र निर्माण मूल्यों के माध्यम से सामाजिक और भावनात्मक शिक्षा भी प्रदान करता है। हम इस नए प्रोग्राम को अपने स्कूल के भाषा पाठ्यक्रम के हिस्से के रूप में उपयोग करेंगे, और आप इस ऐप को अपने नज्दी डवाइस पर डाउनलोड करके घर पर भी इसका उपयोग करके इस सीखने के अनुभव को और बढ़ा सकते हैं।

रेडी स्टूडी गो!

शुरुआत करना आसान है! उपयोग शुरू करने के लिए इन सरल चरणों का पालन करें। Joy School English घर पर:

- 1 डाउनलोड करें Joy School English अपने ऐप स्टोर से ऐप डाउनलोड करें।
या फरि, क्रोमबुक, पीसी या मैक पर खेलने के लिए, क्रोम ब्राउज़र का उपयोग करें और यहां जाएं play.joyschoolenglish.com
- 2 खुला Joy School English और अपने को स्कैन करें Joy School English अपने डवाइस के कैमरे के सामने क्यूआर कोड को रखकर उसे स्कैन करें।
- 3 अब आप शुरू करने के लिए तैयार हैं!



- यदि आपके पास क्यूआर कोड नहीं है, तो हरे बटन पर क्लिक करें। SCHOOL LOGIN टैब दबाएं और अपना क्लास कोड टाइप करें: _____.
- प्रेस ENTER फरि कक्षा सूची से अपने छात्र का नाम चुनें।
- अपने बच्चे को स्कूल में बनाए गए चरित्र वाले पासवर्ड (आकृति + रंग + वस्तु) का उपयोग करके लॉग इन करने दें और पासवर्ड आइकन को दरवाजे पर खींचकर लॉग इन करें और शुरू करें। हम सलाह देते हैं कि आप अपने बच्चे का पासवर्ड भविष्य के लिए लिख लें। यदि आपका बच्चा अपना पासवर्ड भूल जाता है, तो वह अपने शिक्षक से पूछ सकता है।

नोट: कृपया प्रत्येक सत्र के अंत में अपने बच्चे को ऊपरी दाएं कोने में स्थिति पॉज़ बटन पर टैप करके और चेयन करके ऐप से लॉग आउट करने के लिए कहें। Log Out. इससे स्कूल सत्रों और घर पर होने वाले सत्रों के बीच प्रगति की निगरानी में आने वाली समस्याओं को कम करने में मदद मिलेगी।



खेलना Joy School English

गतविधियाँ

आपका बच्चा कई तरह की गतविधियों में भाग लेगा जो अंग्रेजी सिखाती हैं और सामाजिक एवं भावनात्मक विकास में सहायक होती हैं। इनमें शब्दावली दर्शाने वाले छोटे वीडियो, अभ्यास खेल, गाने या बोलने का अभ्यास, और सिखाई गई शब्दावली और वाक्यों को समझने में सहायक कहानी पुस्तकें शामिल हैं। ये गतविधियाँ आमतौर पर 1-2 मिनट की होती हैं और इनमें बोलने, सुनने की समझ, प्रारंभिक साक्षरता और मूल्यों का समावेश होता है।




आवाज़ पहचान

Joy School English आपके बच्चे के बोलने के लिए हजारों अवसर मौजूद हैं! अक्सर आपके बच्चे को स्क्रीन के बाईं ओर एक वॉल्यूम मीटर दिखाई देगा—इसका मतलब है कि प्रोग्राम सुन रहा है और आपके बच्चे के जवाब का इंतज़ार कर रहा है। उन्हें समय का ध्यान रखने या डविडस को इस तरह पकड़ने में आपकी मदद की ज़रूरत पड़ सकती है जिससे माइक्रोफोन ब्लाक न हो। डविडस आपके बच्चे की आवाज़ को जितनी स्पष्टता से रिकॉर्ड कर पाएगा, परिणाम उतने ही बेहतर होंगे।



मधुकोश और मधुमक्खी का छतता

जैसे-जैसे आपका बच्चा गतविधियों में प्रश्नों के उत्तर देता है, आप अक्सर उसे एक मधुकोश अर्जित करते हुए देखेंगे। यह इनाम स्क्रीन के दाईं ओर स्थिति बच्चे के मधुकोश मीटर में जमा हो जाएगा और शहद से भर जाएगा। जब मीटर पूरा भर जाएगा, तो आपके बच्चे को मधुमक्खी के छतते की यात्रा का मौका मिलेगा! यह एक इनाम स्थल है जो खेलों और पछिली गतविधियों से भरा हुआ है, जिनमें से बच्चा चुन सकता है। तीन मिनट के बाद बच्चा अपने नियमिती सीखने के मार्ग पर लौट आएगा, हालांकि वह किसी भी समय मधुमक्खी के छतते से बाहर निकल सकता है।



दैनिकी उपयोग

इस उम्र के बच्चों के लिए, Joy School English प्रतिदिन 10-15 मिनट उपयोग करने की सलाह दी जाती है। दैनिकी उपयोग की डिफ़ॉल्ट सेटिंग दस गतविधियाँ हैं, हालाँकि आपके शिक्षक अलग सीमा चुन सकते हैं। जब आपका छात्र अपना दैनिकी उपयोग पूरा कर लेगा, तो उसे सत्र समाप्त स्क्रीन दिखाई देगी, जिसमें यह दिखाया जाएगा कि छात्र लगातार कतिने सप्ताह से सीख रहा है। Joy School English वे कल से अपनी सामान्य पढ़ाई पर लौट सकते हैं, या इस बीच वे बीहाइव बटन दबाकर बनी किसी समय सीमा के अपनी पसंद के खेल खेल सकते हैं, हालाँकि हम माता-पिता को इलेक्ट्रॉनिक उपकरणों के उपयोग पर सावधानीपूर्वक विचार करने के लिए दृढ़ता से प्रोत्साहित करते हैं। हमारा मानना है कि इलेक्ट्रॉनिक उपकरणों के साथ एक स्वस्थ संबंध बहुत महत्वपूर्ण है।



मुक्त खेल

दैनिकी उपयोग पूरा करने के बाद, छात्र बीहाइव में मुक्त खेल सकते हैं। वे नियमिती बीहाइव खेलों के साथ-साथ कई अन्य शब्दावली और बोलने संबंधी गतविधियों में से चुन सकते हैं। बैंगनी रंग की सीमा यह संकेत देती है कि छात्र का सामान्य सत्र समाप्त हो गया है और वे मुक्त खेल मोड में हैं। यह बच्चों के लिए बोलने का अतिरिक्त अभ्यास करने, शब्दावली को सुदृढ़ करने और माता-पिता को अपने नए कौशल दिखाने का एक शानदार अवसर है।

