



Nos emociona presentarle Joy School English, un programa digital dinámico que utiliza cientos de canciones, videos, libros y juegos interactivos interesantes para fomentar el desarrollo del lenguaje oral y las habilidades tempranas de alfabetización, al igual que el aprendizaje social y emocional a través de los valores que forman el carácter. Nosotros usaremos este nuevo programa como parte de nuestro plan de estudio de idiomas en la escuela, y tú puedes extender esta experiencia de aprendizaje cargando la app en un dispositivo personal para también usarla en casa.

¡En sus marcas, listos, fuera!

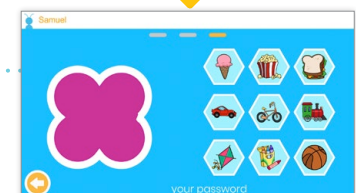

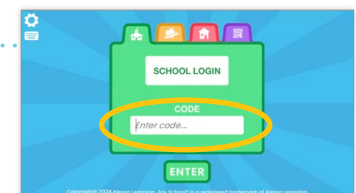
¡Comenzar es fácil! Siga estos simples pasos para comenzar a usar Joy School English en casa:

- 1 Descargue la app **Joy School English** desde tu tienda de aplicaciones.

O para jugar en una Chromebook, PC o Mac, utiliza el navegador de Chrome y dirígete a play.joyschoolenglish.com

- 2 Abra Joy School English y escanee su código QR de Joy School English sosteniéndolo frente a la cámara de su dispositivo.

- 3 ¡Ahora estás lista para comenzar!



- Si no tiene un código QR, haga clic en la pestaña verde **SCHOOL LOGIN** y escribe el código de tu clase:
_____.
- Presiona **ENTER**, entonces selecciona el nombre de tu estudiante de la lista de la clase.
- Haz que tu hijo inicie sesión usando la contraseña gráfica que configuró en la escuela (forma + color + objeto) y arrastra el ícono de contraseña a la puerta para iniciar sesión y comenzar. Nosotros recomendamos escribir la contraseña de tu hijo para futuras referencias. Si a tu hijo se le olvida su contraseña, este puede pedírsela a su profesor.

NOTA: Por favor haz que tu hijo cierre sesión en la app al final de cada sesión haciendo clic en el botón de **Pausa** en la esquina superior derecha y presionando el botón de **Log Out**. Esto ayudará a reducir los problemas con el seguimiento del progreso entre las sesiones de la escuela y el hogar.



Jugando con Joy School English

Actividades

Su hijo participará en muchos diferentes tipos de actividades que enseñan inglés y que apoyan el aprendizaje social y emocional. Estos varían de videos cortos que demuestran vocabulario hasta la práctica de juegos, canciones u otras prácticas orales hasta libros de historia que ayudan a sintetizar las frases y el vocabulario enseñado. Las actividades normalmente duran 1-2 minutos e integran discurso, comprensión auditiva, alfabetización temprana y valores.

Reconocimiento de voz

¡Joy School English tiene miles de oportunidades para que su hijo hable! Frecuentemente su hijo verá un medidor de volumen al lado izquierdo de la pantalla, esto significa que el programa está escuchando y esperando a que su hijo responda. Ellos podrían necesitar su ayuda con el ritmo o sosteniendo su dispositivo de una forma que no bloquee el micrófono. Entre más limpiamente el dispositivo pueda capturar la voz de su hijo, mejores resultados tendrá.

El panal y la colmena

Cuando su hijo responda preguntas en las actividades, a menudo lo verá ganando un panal. Esta recompensa volará al medidor de panales de su hijo en el lado derecho de la pantalla, llenándolo con miel. ¡Cuando llega al tope, su hijo habrá ganado un viaje a *la colmena*! Este es un espacio de recompensa lleno de juegos, al igual que actividades pasadas entre las cuales su hijo puede escoger. Después de tres minutos el niño volverá a la ruta de aprendizaje regular, aunque puede salir de *la colmena* en cualquier momento.

Uso Diario

Para niños de esta edad, Joy School English recomienda entre 10 y 15 minutos de uso al día. La configuración predeterminada es de diez actividades diarias, aunque el profesor puede establecer un límite diferente. Una vez que el alumno haya completado su uso diario, verá la pantalla de fin de sesión, que celebra la cantidad de semanas consecutivas que ha estado aprendiendo con Joy School English. Puede retomar su rutina de aprendizaje habitual mañana o, mientras tanto, puede pulsar el botón de Beehive y jugar a los juegos que prefiera sin límite de tiempo. Sin embargo, recomendamos encarecidamente a los padres que consideren cuidadosamente el uso de dispositivos electrónicos. Creemos que una relación sana con los dispositivos electrónicos es muy importante.

Juego Libre

Tras completar su uso diario, los alumnos tienen Juego Libre en la Colmena. Pueden elegir entre los juegos habituales de la Colmena, así como varias actividades de vocabulario y expresión oral. Un borde morado indica que la sesión normal del alumno ha finalizado y que está en modo Juego Libre. Esta es una gran oportunidad para que los niños practiquen más expresión oral, consoliden su vocabulario y demuestren sus nuevas habilidades a sus padres."

