



დანება Joy School English



სიამოვნებით წარმოგიდგენთ Joy School English, ენერგიული ციფრული პროგრამა, რომელიც იყენებს ასობით მიმზიდველ სიმღერას, ვიდეოს, წიგნსა და ინტერაქტიულ თამაშს ინგლისური ენის, ასევე სოციალური და ემოციური სწავლების სწავლებისთვის ხასიათის ჩამოყალიბების ღირებულებების მეშვეობით. ჩვენ ამ ახალ პროგრამას სკოლაში ჩვენი ენის სასწავლო გეგმის ნაწილად გამოვიყენებთ და თქვენ შეგიძლიათ გააფართოვოთ ეს სასწავლო გამოცდილება აპლიკაციის პირად მოწყობილობაზე ჩატვირთვით, რათა ის სახლშიც გამოიყენოთ.

მზადაა, მოემზადე, წადი!

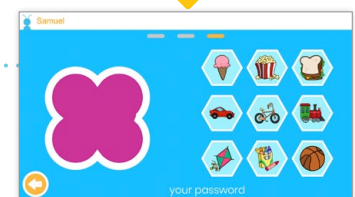

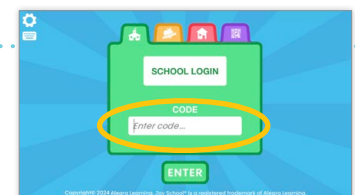
დანება მარტივია! გამოყენების დასაწყებად მიჰყევით ამ მარტივ ნაბიჯებს Joy School Englishსაბლში:

1 ჩამოტვირთეთ **Joy School English** აპლიკაცია თქვენი აპლიკაციების მაღაზიიდან.

ან, Chromebook-ზე, PC-ზე ან Mac-ზე სათამაშოდ, გამოიყენეთ Chrome ბრაუზერი და გადადით **play.joyschoolenglish.com**

2 გახსნა Joy School English და დაასკანირეთ თქვენი Joy School English QR კოდის მისაღებად, ის თქვენს მოწყობილობაზე კამერის წინ დაიჭირეთ.

3 ახლა თქვენ მზად ხართ დასაწყებად!



- თუ QR კოდი არ გაქვთ, დაანკაპუნეთ მწვანე ჩანართზე **SCHOOL LOGIN** და აკრიფეთ თქვენი კლასის კოდი: _____.
- პრესა **ENTER**, შემდეგ კი კლასის სიიდან აირჩიეთ თქვენი მოსწავლის სახელი.
- სთხოვეთ თქვენს შვილს, შევიდეს სკოლაში დაყენებული სურათიანი პაროლის გამოყენებით (ფორმა + ფერი + ობიექტი) და გადაიტანოს პაროლის ხატულა კართან შესასვლელად და დასაწყებად. გირჩევთ, ჩაინეროთ თქვენი შვილის პაროლი მომავალი გამოყენებისთვის. თუ თქვენი შვილი დაგავიწყდათ პაროლს, მას შეუძლია სთხოვოს მასწავლებელს.


შენიშვნა: გთხოვთ, სთხოვოთ თქვენს შვილს, რომ თითოეული სესიის ბოლოს გამოვიდეს აპლიკაციიდან ზედა მარჯვენა კუთხეში პაუზის დილაკზე შეხებით და არჩევით **Log Out**. ეს ხელს შეუწყობს სკოლისა და საშინაო სესიებს შორის პროგრესის თვალყურის დევნებასთან დაკავშირებული პრობლემების შემცირებას.



დაკვრა Joy School English

აქტივობები

თქვენი შვილი ითამაშებს სხვადასხვა ტიპის აქტივობებს, რომლებიც ასწავლის ინგლისურს და ხელს უწყობს სოციალურ და ემოციურ სწავლებას. ეს მოიცავს მოკლე ვიდეოებს, რომლებიც აჩვენებენ ლექსიკას, სავარჯიშო თამაშებს, სიმღერებს ან სხვა სასაუბრო პრაქტიკებს და ზღაპრებს, რომლებიც ეხმარება ნასწავლი ფრაზების და ლექსიკის სინთეზირებაში. აქტივობები, როგორც წესი, 1-2 წუთს გრძელდება და მოიცავს საუბარს, მოსმენის გაგებას, ადრეული წიგნიერებას და ღირებულებებს.




ხმის ამოცნობა

Joy School English თქვენს შვილს ათასობით შესაძლებლობა აქვს სასაუბროდ! ხშირად თქვენი შვილი ეკრანის მარცხენა მხარეს ხმის მრიცხველს დაინახავს - ეს ნიშნავს, რომ პროგრამა უსმენს და ელოდება თქვენი შვილის პასუხს. შესაძლოა, მათ თქვენი დახმარება დასჭირდეთ დროის გაზომვაში ან მოწყობილობის მიკროფონის დაბლოკვის გარეშე დაჭერაში. რაც უფრო მკაფიოდ შეძლებს მოწყობილობა თქვენი შვილის საუბრის ჩანერგას, მით უკეთესი შედეგი იქნება.



თაფლის ფიტა და ფუტკრის სკა

როდესაც თქვენი შვილი აქტივობებში კითხვებს პასუხობს, ხშირად ნახავთ, როგორ იგებს ის თაფლის ფიტას. ეს ჯილდო ბავშვის თაფლის ფიტის მრიცხველში ჩაფრინდება ეკრანის მარჯვენა მხარეს და მას თაფლით ავსებს. როდესაც ის ზედა ნაწილს მიაღწევს, თქვენმა შვილმა ფუტკრის სკაში მოგზაურობა დაიწახსურა! ეს არის ჯილდოს სივრცე, რომელიც სასვია თამაშებით, ასევე წარსული აქტივობებით, რომელთაგანაც ბავშვს შეუძლია აირჩიოს. სამი წუთის შემდეგ ბავშვი დაუბრუნდება ჩვეულ სასწავლო გზას, თუმცა მას შეუძლია ფუტკრის სკის დატოვება ნებისმიერ დროს.



ყოველდღიური გამოყენება

ამ ასაკის ბავშვებისთვის, Joy School English რეკომენდებულია დღეში 10-15 წუთიანი გამოყენება. ყოველდღიური გამოყენებისთვის ნაგულისხმევი პარამეტრია ათი აქტივობა, თუმცა თქვენს მასწავლებელს შეუძლია აირჩიოს განსხვავებული ლიმიტი. მას შემდეგ, რაც თქვენი მოსწავლე დაასრულებს ყოველდღიურ გამოყენებას, ის ნახავს სესიის დასრულების ეკრანს, რომელიც აღნიშნავს, თუ რამდენი კვირის განმავლობაში სწავლობდა მოსწავლე ზედიზედ. Joy School English-მათ შეუძლიათ ხვალ დაუბრუნდნენ ჩვეულ სასწავლო პროცესს, ან ამასობაში შეუძლიათ დააჭირონ ღილაკს „ფუტკრის სკა“ და ითამაშონ მათთვის სასურველი თამაშები დროის შეზღუდვის გარეშე, თუმცა ჩვენ მკაცრად ვურჩევთ მშობლებს, ყურადღებით განიხილონ ელექტრონული მოწყობილობების გამოყენება. ჩვენ გვჯერა, რომ ელექტრონულ მოწყობილობებთან ჯანსაღი ურთიერთობა ძალიან მნიშვნელოვანია.



თავისუფალი თამაში

ყოველდღიური გამოყენების დასრულების შემდეგ, მოსწავლეს აქვთ თავისუფალი თამაში ფუტკრის სკაში. მათ შეუძლიათ აირჩიონ ჩვეულებრივი ფუტკრის თამაშებიდან, ასევე რამდენიმე სხვა ლექსიკური და სასაუბრო აქტივობიდან. იისფერი ჩარჩო მიუთითებს, რომ მოსწავლის ჩვეულებრივი სესია დასრულდა და ისინი თავისუფალი თამაშის რეჟიმში არიან. ეს შესანიშნავი შესაძლებლობაა ბავშვებისთვის, რომ დამატებითი პრაქტიკა მიიღონ სასაუბროდ, გაიმყარონ ლექსიკა და მშობლებისთვის აჩვენონ თავიანთი ახალი უნარები.

