



Temos o prazer de apresentar a você o Joy School English, um programa digital vibrante que usa centenas de músicas, vídeos, livros e jogos interativos envolventes para ensinar inglês, bem como aprendizado social e emocional por meio de valores de construção de caráter. Usaremos esse novo programa como parte de nosso currículo de idiomas na escola, e você pode ampliar essa experiência de aprendizado carregando o aplicativo em um dispositivo pessoal para usar também em casa.

Preparar, apontar, já!

Começar é fácil! Siga estes passos simples para começar a usar o Joy School English em casa:

- 1 Baixe o aplicativo Joy School English na sua loja de aplicativos..



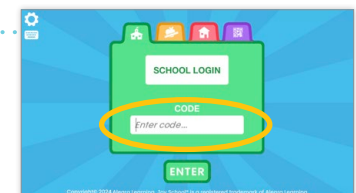
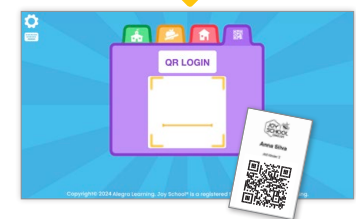
OU, para jogar em um Chromebook, PC ou Mac, use o navegador Chrome e acesse play.joyschoolenglish.com

- 2 Abra o Joy School English e escaneie o código QR do Joy School English segurando-o na frente da câmera do seu dispositivo.

- 3 *Agora você está pronto para começar!*

- Caso não possua um código QR, clique na aba verde **SCHOOL LOGIN** e digite o código da sua turma:
_____.
- Pressione **ENTER** e selecione o nome do aluno na lista de turmas.
- Peça para seu filho fazer login usando a senha pictórica que ele configurou na escola (forma + cor + objeto) e arraste o ícone da senha para a porta para fazer login e começar. Recomendamos anotar a senha do seu filho para referência futura. Se seu filho esquecer a senha, ele pode pedir ao professor.

NOTA: Peça ao seu filho para sair do aplicativo no final de cada sessão, tocando no botão **Pausar** no canto superior direito e selecionando **Log Out**. Isto ajudará a reduzir problemas com o acompanhamento do progresso entre as sessões escolares e as sessões em casa.



Jogando Joy School English

Atividades

Seu filho fará muitos tipos diferentes de atividades que ensinam inglês e apoiam o aprendizado social e emocional. Elas variam de vídeos curtos que demonstram vocabulário, jogos de prática, músicas ou outras práticas de conversação, a livros de histórias que ajudam a sintetizar as frases e o vocabulário ensinados. As atividades geralmente duram de 1 a 2 minutos e integram fala, compreensão auditiva, alfabetização inicial e valores.




Reconhecimento de voz

O Joy School English tem milhares de oportunidades para seu filho falar! Frequentemente, seu filho verá um medidor de volume no lado esquerdo da tela — isso significa que o programa está ouvindo e esperando seu filho responder. Ele pode precisar de sua ajuda com o tempo ou para segurar o dispositivo de uma forma que não bloqueie o microfone. Quanto mais claramente o dispositivo puder capturar seu filho falando, melhores serão os resultados.



Favo de mel e a colmeia

Conforme seu filho responde perguntas nas atividades, você frequentemente o verá ganhar um favo de mel. Esta recompensa voará para o medidor de favo de mel da criança no lado direito da tela, enchendo-o com mel. Quando chegar ao topo, seu filho ganhou uma viagem para a colmeia! Este é um espaço de recompensa repleto de jogos, bem como atividades anteriores que a criança pode escolher. Após três minutos, a criança retornará ao caminho de aprendizagem regular, embora possa deixar a colmeia a qualquer momento.



Uso diário

Para crianças dessa idade, a Joy School English recomenda 10 a 15 minutos de uso por dia. A configuração padrão para uso diário é de dez atividades (isso não inclui o tempo no Beehive), embora seu professor possa escolher um limite diferente. Depois que seu aluno tiver concluído seu uso diário, ele verá uma tela *Good Job!* Ele pode retornar ao seu caminho de aprendizagem normal amanhã ou, enquanto isso, pode revisar tocando no botão **Menu de revisão**. Embora os alunos sejam livres para revisar jogos sem nenhum limite, encorajamos fortemente os pais a considerarem cuidadosamente o uso de dispositivos eletrônicos. Acreditamos que um relacionamento saudável com dispositivos eletrônicos é muito importante.



Menu de revisão

O menu Revisão pode ser acessado depois que o aluno concluir o uso diário. Todas as atividades que os alunos já tenham concluído estarão disponíveis para revisão. Eles são organizados em categorias para que os pais saibam como o conteúdo se enquadra no currículo geral. Esta é uma ótima oportunidade para as crianças demonstrarem suas novas habilidades aos pais.

