



በመጀመር ላይ፣ Joy School English



Joy School English ን ስናስተዋውቃችሁ በታላቅ ደስታ ነው። እንግሊዝኛን እንዲሁም ማህበራዊ እና ስሜታዊ አሴቶችን በገፀ ባህርይ ግንባታ አማካኝነት ለማስተማር በመቶዎች የሚቆጠሩ ሙዚቃዎችን፣ ቪዲዮዎችን፣ መፅሀፍትን፣ እንዲሁም አዝናኝ ገጻችን የሚጠቀም ምርጥ የዲጂታል ፕሮግራም ነው። ይህን አዲስ ፕሮግራም በትምህርት ቤቶች ላይ እንደ ቋንቋ ካሪኩለም የምንጠቀምበት ይሆናል። እንዲሁም በግል መሳሪያችሁ ላይ አፕሊኬሽኑን በመጫን በቤታችሁ ውስጥም መማር ትችላላችሁ።

ዝግጁ፣ ጀምር፣ ሂድ!



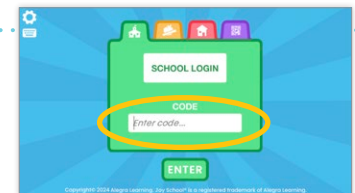
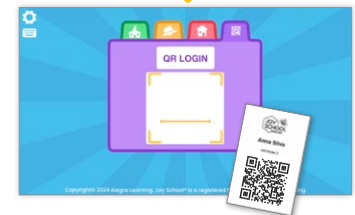
ለመጀመር ቀላል ነው! Joy School English ን በቤታችሁ ውስጥ ለመጠቀም እነዚህን ቀላል ደረጃዎች ይከተሉ።

1 Joy School English አፕሊኬሽንን ከአፕ ስቶር ያውርዱ

ወይም፣ በክርም ቡክ፣ በ ፒሲ፣ ወይም በ ማክ፣ ለመጠቀም የክርም ብራውዘርን ይጠቀሙ እና ወደ play.joyschoolenglish.com ይሂዱ

2 Joy School English ይክፈቱ እና የ Joy School English QR ኮድን ከስልክዎ ካሜራ ትይዩ አድርገው በመያዝ ስኬት ያድርጉ።

3 አሁን ለመጀመር ዝግጁ ነዎት!



- የ QR ኮድ ከሌለዎት፣ በአረንጓዴው **SCHOOL LOGIN** ትር ላይ ክሊክ ያድርጉ እና የክፍልዎን ኮድ ያስገቡ። _____
- **ENTER**, የሚለውን ይጫኑ እና የክፍሉ ተማሪዎች ዝርዝር ውስጥ ስምዎን ይምረጡ።
- በትምህርት ቤት ውስጥ የሞሉትን ምስላዊ የይለፍ ቃል (የቅርፅ + የቀለም + የቁስ) ተጠቅመው ልጅዎ ሎግ ኢን እንዲሉ/እንዲገቡ ያድርጓቸው እና ለመግባት የይለፍ ቃል ምልክቱን ወደ በሩ ይጎትቱ እና ይጀምሩ። ለወደፊት የልጅዎን የይለፍ ቃል እንዲፀፉ እንመክራለን። ልጆችዎ የይለፍ ቃላቸውን ከረሱ፣ መምህራቸውን መጠየቅ ይችላሉ።

ማስታወሻ፣ ከአያንዳንዱ ክፍለ ጊዜ መጨረሻ በኋላ ልጅዎ የ አቁም/Pause በተንን በሳይኛው ግርጌ ላይ ጠቅ በማድረግ **Log Out** የሚለውን በመምረጥ እንዲወጣ ያድርጉ። ይህ በትምህርት ቤት ክፍለ ጊዜ እና በቤት ውስጥ ክፍለ ጊዜ ውስጥ አመርታውን ከመከታተል ጋር የተያያዙ ችግሮችን ለመቀነስ ይረዳል።



Joy School Englishን በመጫወት ላይ

ተግባራት

ልጅዎ እንግሊዝኛን የሚያስተምሩ እና የማህበራዊ እና የስሜት ክህሎቶችን የሚደግፉ የተለያዩ አይነት ተግባራትን የሚጫወት ይሆናል። እነዚህም የቃላት መዝገብን ከሚያብራሩ አጫጭር ቪዲዮዎች፣ እስከ ልምምድ ጌሞች፣ እስከ መዝሙሮች ወይም ሌሎች የንግግር መለማመጃዎች፣ እስከ የተማራቸውን ቃላት እና ሀረጎች እንዲሰርጹት የሚረዱ የተረት መስሪያቸውን ያጠቃልላል። ተግባራቶቻቸውም በመደበኛነት ከ 1-2 ደቂቃ የሚቆዩ ሲሆኑ የንግግር፣ የማዳመጥ ክህሎት፣ የጀምሮ ትምህርት፣ እና ሌሎች አሴቶችን ያጠቃልላሉ።




የድምፅ ልዩታ

Joy School English በሺዎች የሚቆጠሩ ልጅዎ እንዲናገር የሚያደርጉ እድሎችን ፈጥሯል! በአብዛኛው ልጅዎ በስክሪኑ ግራ ጎን ላይ የድምፅ ሜትር የሚያይ ይሆናል - ይህ ማለት ፕሮግራሙ እያዳመጠ ነው እና የልጅዎን ምላሽ እየጠበቀ ነው ማለት ነው። ምናልባት ከጊዜ ጋር በተያያዘ ወይም ማይክራፎኑን በማይዘጋ መልኩ እንድትይዙላቸው የእናንተን ድጋፍ ይፈልጉ ይሆናል። ስልኩ/መሳሪያው ልጅዎ ሲያወራ በደንብ መስማት ከቻለ፣ ውጤቱም የተሻለ ይሆናል።



የማር እንጀራ እና የንብ ቀፎ

ልጅዎ በተግባራቱ ላይ ጥያቄዎችን ሲመልስ፣ በአብዛኛው የማር እንጀራ ሲያገኙ ትመለከታላችሁ። ይህ ሽልማት በስክሪኑ የቀኝ ጎን በልጅዎ የማር እንጀራ ሜትር ላይ ይጨመራል፣ እና በማር እየሞላው ይሄዳል። የላይኛው ጫፍ ላይ ሲደርስ፣ ልጅዎ ወደ የንብ ቀፎ የጉዞ ሽልማት ያገኛል! ይህ የሽልማት ስፍራ በጨዋታዎች እና ልጅዎ ከሚመርጣቸው የቀድሞ ተግባራት የተሞላ ነው። ከሶስት ደቂቃዎች በኋላ ወደ መደበኛው የትምህርት መስመር የሚመለስ ይሆናል። በእርግጥ የማር ቀፎውን በፈለጉት ጊዜ ለቅቀው መሄድ ይችላሉ።



በየዕለቱ መጠቀም

በዚህ ዕድሜ ላሉ ልጆች፣ Joy School English በየዕለቱ ከ 10 - 15 ደቂቃ እንዲጠቀሙ ይመክራል። በየዕለቱ ሊጠቀሟቸው የሚገቡ መደበኛው ቅንብር አስር ተግባራትን ነው (ይህ በንብ ቀፎ ውስጥ የምታሳልፉትን ጊዜ አያካትትም)፣ ይሁን እንጂ መምህርዎ ሌላ ገደብ ሊመርጥ ይችላል። ተማሪዎ በዕለቱ መጠቀም ያለባቸውን ካጠናቀቁ በኋላ፣ የ **Good Job!** ስክሪን የሚያይ ይሆናል። ወደ ኖርማል የትምህርት መስመራቸው ነገ መመለስ ይችላሉ። ወይም ለመከለስ ነፃ ከሆኑ የክለሳ ዝርዝር በተኑን ጠቅ በማድረግ መከለስ ይችላሉ። ምንም እንኳን ተማሪዎች ጌሞችን ያለምንም ገደብ የመከለስ ነፃነቱ ቢኖራቸውም፣ ቤተሰቦች በኤሌክትሮኒክ ዲቫይዥን አጠቃቀም ላይ ነገሮችን ከግምት እንዲያስገቡ በጥብቅ እንመክራለን። ከኤሌክትሮኒክ መሳሪያዎች ላይ ጤናማ የሆነ ግንኙነት በጣም ጠቃሚ እንደሆነ እናምናለን።



የክለሳ ዝርዝር

ተማሪዎ የክለሳ ዝርዝርን ማግኘት የሚችሉት በዕለቱ መጠቀም ያለባቸውን ትምህርት ካጠናቀቁ በኋላ ነው። ተማሪዎች ያጠናቀቁት ማንኛውም ተግባር ለክለሳ ዝግጁ ይሆናል። እነዚህ ወላጆች ስለ አጠቃላይ ካሪኩለሙ እና ይዘቶቹ ተስማሚ ስለመሆናቸው እንዲያውቁ በምድብ በምድብ የተደራጁ ናቸው። ይኸውም ልጆች አዲስ ክህሎታቸውን ለወላጆች እንዲያሳዩ ትልቅ ዕድል የሚፈጥር ነው።

