

Joy School English مدرسة جوي للغة الإنجليزية




يسعدنا أن نقدم لكم برنامج Joy School English ، وهو برنامج رقمي نابض بالحياة يستخدم مئات الأغاني ومقاطع الفيديو والكتب والألعاب التفاعلية لتعليم اللغة الإنجليزية بالإضافة إلى التعلم الاجتماعي والعاطفي من خلال قيم بناء الشخصية. سنستخدم هذا البرنامج الجديد كجزء من منهج اللغة لدينا في المدرسة ، ويمكنك تمديد تجربة التعلم هذه عن طريق تحميل التطبيق على جهاز شخصي لاستخدامه في المنزل أيضًا.

جاهز، انطلق!

البدء سهل! اتبع هذه الخطوات البسيطة لبدء استخدام Joy School English في المنزل.



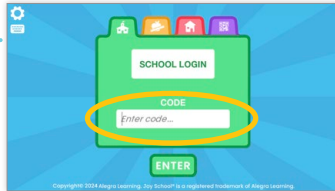
1 قم بتنزيل تطبيق Joy School English من متجر التطبيقات الخاص بك.



أو ، للعب على Chromebook أو الكمبيوتر الشخصي أو Mac ، استخدم متصفح Chrome وانتقل إلى play.joyschoolenglish.com

2 افتح Joy School English واستخدم رمز QR الخاص بـ Joy School English عن طريق وضعه أمام الكاميرا على جهازك.

3 أنت الآن جاهز للبدء!



• إذا لم يكن لديك رمز الاستجابة السريعة، فانقر فوق علامة التبويب SCHOOL LOGIN والخضراء واكتب رمز الفصل الدراسي الخاص بك: _____

• اضغط على ENTER ، ثم حدد اسم الطالب الخاص بك من قائمة الفصل.

• اطلب من طفلك تسجيل الدخول باستخدام كلمة المرور المصورة التي أنشأها في المدرسة (الشكل + اللون + الكائن) ، واسحب رمز كلمة المرور إلى الباب لتسجيل الدخول والبدء. نوصي بتدوين كلمة مرور طفلك للرجوع إليها في المستقبل. إذا نسي طفلك كلمة المرور الخاصة به ، فيمكنه أن يطلبها من معلمه.

ملاحظة: يرجى مطالبة طفلك بتسجيل الخروج من التطبيق في نهاية كل جلسة من خلال النقر على زر الإيقاف المؤقت في الزاوية اليمنى العليا وتحديد تسجيل Log out. هذا يساعد في تقليل مشاكل تتبع التقدم بين الجلسات المدرسية والجلسات المنزلية.



Joy School English لعبة

أنشطة



سيلعب طفلك أنواعًا مختلفة من الأنشطة التي تعلم اللغة الإنجليزية ويدعم التعلم الاجتماعي والعاطفي. تتراوح هذه من مقاطع الفيديو القصيرة التي تعرض المفردات ، إلى ممارسة الألعاب ، إلى الأغاني أو ممارسة التحدث الأخرى ، إلى كتب القصص التي تساعد في تجميع العبارات والمفردات التي يتم تدريسها. تدوم الأنشطة عادة من دقيقة إلى دقيقتين وتدمج التحدث ، والفهم السمعي ، ومحو الأمية المبكرة ، والقيم.

التعرف على الصوت



لدى Joy School English آلاف الفرص لطفلك للتحدث! غالبًا ما يرى طفلك مقياس مستوى الصوت على الجانب الأيسر من الشاشة - وهذا يعني أن البرنامج يستمع وينظر استجابة لطفلك. قد يحتاجون إلى مساعدتك في تحديد التوقيت أو في الإمساك بأجهزتهم بطريقة لا تحجب الميكروفون. كلما كان الجهاز أكثر نظافة في أن يلتقط طفلك وهو يتحدث ، كانت النتائج أفضل.

خلية النحل



عندما يجب طفلك على الأسئلة في الأنشطة ، ستري غالبًا أنه يكسب قرص العسل. ستنتقل هذه المكافأة إلى مقياس قرص العسل الخاص بالطفل على الجانب الأيمن من الشاشة ، وتملأه بالعسل. عندما يصل إلى القمة ، يكون طفلك قد ربح رحلة إلى خلية النحل! هذه مساحة مكافأة مليئة بالألعاب بالإضافة إلى الأنشطة السابقة التي يمكن للطفل الاختيار من بينها. بعد ثلاث دقائق ، سيعود الطفل إلى مسار التعلم المعتاد ، على الرغم من أنه يمكنه مغادرة خلية النحل في أي وقت.

الاستخدام اليومي



للأطفال في هذا العمر ، توصي Joy School English باستخدام 10-15 دقيقة في اليوم. الإعداد الافتراضي للاستخدام اليومي هو عشرة أنشطة (لا يشمل ذلك الوقت في خلية النحل) ، على الرغم من أن معلمك قد يختار حدًا مختلفًا. بعد أن يكمل الطالب استخدامهم اليومي ، سيظهر لهم شاشة تقول Good Job Today. يمكنهم العودة إلى مسار التعلم الطبيعي غدًا ، أو في هذه الأثناء يمكنهم المراجعة عن طريق النقر على زر قائمة المراجعة. على الرغم من أن الطلاب أحرار في مراجعة الألعاب دون أي حدود ، فإننا نشجع الآباء بشدة على التفكير بعناية في استخدام الأجهزة الإلكترونية. نعتقد أن العلاقة الصحية مع الأجهزة الإلكترونية مهمة للغاية.

قائمة المراجعة



يمكن الوصول إلى قائمة المراجعة في أي وقت. اطلب من طفلك إيقاف اللعبة مؤقتًا (الزاوية العلوية اليمنى) ، ثم حدد زر قائمة المراجعة. ستكون أي أنشطة أكملها الطلاب بالفعل متاحة للمراجعة. يتم تنظيم هذه في فئات للآباء للتعرف على كيفية ملاءمة المحتوى للمنهج الدراسي العام. هذه فرصة رائعة للأطفال لإظهار مهاراتهم الجديدة للآباء.

