



С радостью хотим рассказать вам о “Joy School English” – динамичной цифровой программе, в которой собраны сотни захватывающих песен, видеороликов, книг и интерактивных игр для изучения английского языка, а также для социального и эмоционального развития через ценности, формирующие характер. Мы будем использовать ее в рамках школьной программы изучения языка, но вы также можете дополнить учебный процесс, установив приложение на личное устройство, чтобы использовать его дома.

## На старт, внимание, поехали!

Для начала не нужно много усилий! Следуйте этим простым инструкциям, чтобы использовать “Joy School English” дома:

- 1 Скачайте приложение “Joy School English” из магазина приложений.



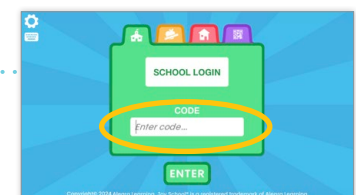
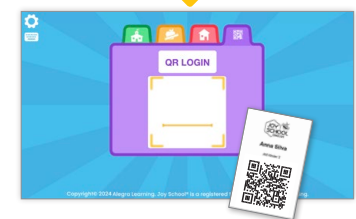

ИЛИ, чтобы поиграть на хромбуке, ПК или Mac, воспользуйтесь браузером Chrome и перейдите на сайт [play.joyschoolenglish.com](http://play.joyschoolenglish.com)

- 2 Откройте “Joy School English” и отсканируйте QR-код “Joy School English”, разместив его перед камерой вашего устройства.

- 3 **Теперь можно начинать!**

- Если у вас нет QR-кода, нажмите на зеленую вкладку “SCHOOL LOGIN” и введите код вашего класса:  
\_\_\_\_\_.
- Нажмите **ENTER**, затем выберите фамилию и имя ученика из списка класса.
- Попросите ребенка войти в систему, используя графический пароль, который он придумал в школе (форма + цвет + предмет), и перетащите значок пароля на дверь, чтобы войти в систему и начать работу. Если ребенок забудет свой пароль, вы можете узнать его у учителя.

**ВНИМАНИЕ:** Пожалуйста, попросите вашего ребенка выходить из приложения в конце каждого занятия, нажав на кнопку “Пауза” в правом верхнем углу и выбрав опцию “Log Out”. Так вы сможете легче отслеживать прогресс между занятиями в школе и дома.



## Игры в Joy School English

### Задания

Ваш ребенок сможет выполнить множество различных заданий, направленных на изучение английского языка и поддержку социально-эмоционального обучения. Это могут быть короткие видеоролики для пополнения словарного запаса, практические игры, песни или другие виды речевой практики, а также сборники рассказов, которые помогают усвоить новые фразы и лексику. Как правило, эти задания длятся 1-2 минуты и включают в себя разговорную речь, восприятие речи на слух, раннюю грамотность и формирование ценностей.




### Распознавание голоса

В Joy School English есть тысячи возможностей для того, чтобы ваш ребенок заговорил! Зачастую в левой части экрана ваш ребенок будет видеть индикатор громкости - это значит, что программа слушает и ждет, когда ваш ребенок ответит. Возможно, ему понадобится ваша помощь с расчетом времени или с тем, чтобы держать устройство так, чтобы не закрывать микрофон. Чем четче устройство сможет зафиксировать речь вашего ребенка, тем лучше будут результаты.



### Соты и улей

Когда ваш ребенок будет отвечать на вопросы в заданиях, вы часто будете видеть, что он получает соты. Эта награда перемещается в Счетчик сотов ребенка в правой части экрана, наполняя его медом. Когда он достигнет вершины, ваш ребенок заработает путешествие в Улей! Это место для вознаграждений, в котором есть множество игр и прошлых заданий, которые ребенок может выбрать на свой вкус. Через три минуты ребенок вернется к обычному учебному процессу, хотя он может покинуть Улей в любое время.



### Ежедневное использование

Для детей этого возраста Joy School English рекомендует 10-15 минут занятий в день. По умолчанию для ежедневного использования установлен лимит в десять заданий (сюда не входит время в Улье), но ваш учитель может выбрать другой лимит. После того как ребенок завершит ежедневное занятие, на экране появится надпись «Good Job!». На следующий день он сможет вернуться к своему обычному учебному процессу, а пока он может свободно просматривать игры, нажав кнопку «**Меню просмотра**». Хотя ученики могут свободно просматривать игры без каких-либо ограничений, мы настоятельно рекомендуем родителям внимательно следить за использованием электронных устройств. Мы считаем, что очень важно формировать правильное отношение к гаджетам.



### Меню просмотра

**Меню просмотра** становится доступным каждый день после того, как ученик завершил использование программы. Все задания, которые ученик уже выполнил, будут доступны для просмотра. Они распределены по категориям, чтобы родители могли увидеть, насколько материал соответствует общей программе обучения. Это прекрасная возможность для детей продемонстрировать родителям свои новые навыки.

