



З радістю хочемо розповісти вам про динамічну цифрову програму «Joy School English», у якій зібрані сотні захоплюючих пісень, відео, книг та інтерактивних ігор для вивчення англійської мови, а також для соціального та емоційного розвитку через цінності, що сприяють формуванню характеру. Ми будемо використовувати її в рамках нашої навчальної програми для вивчення мови в школі, проте ви також зможете покращити свій навчальний досвід, завантаживши додаток на персональний пристрій і використовувачи його вдома.

На старт, увага, руш!

Для початку не потрібно багато зусиль! Дотримуйтесь цих простих вказівок, щоб використовувати «Joy School English» вдома:

- 1 Завантажте додаток **«Joy School English»** з вашого магазину додатків.



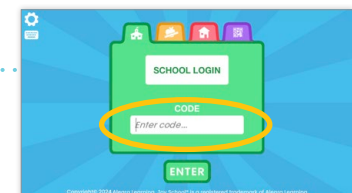
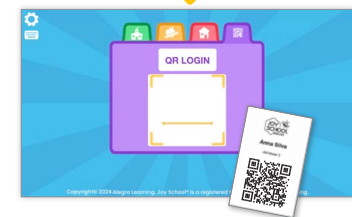

АБО, щоб пограти на хромбуці, ПК або Mac, скористайтеся браузером Chrome і перейдіть на сайт play.joyschoolenglish.com

- 2 Відкрийте «Joy School English» та відскануйте ваш QR-код «Joy School English», тримаючи його перед камерою вашого пристрою.

- 3 **Тепер можемо починати!**

- Якщо у вас немає QR-коду, натисніть на зелену вкладку **«SCHOOL LOGIN»** і введіть код вашого класу:
_____.
- Натисніть **ENTER**, а потім виберіть прізвище та ім'я учня зі списку класу.
- Попросіть дитину увійти в систему, використовуючи графічний пароль, який вона встановила в школі (форма + колір + предмет), і перетягніть іконку пароля на двері, щоб увійти в систему і розпочати роботу. Рекомендуємо записати пароль вашої дитини для подальшого використання. Якщо дитина забуде свій пароль, ви можете запитати його у вчителя.

УВАГА: Будь ласка, попросіть дитину виходити з додатка наприкінці кожного сеансу, натиснувши кнопку **«Пауза»** у верхньому правому куті та вибравши опцію **«Log Out»**. Таким чином буде легше відстежувати прогрес між шкільними та домашніми заняттями.



Ігри в Joy School English

Завдання

Ваша дитина зможе виконувати безліч різноманітних завдань, спрямованих на вивчення англійської мови та підтримку соціально-емоційного навчання. Це можуть бути короткі відеоролики для поповнення словникового запасу, практичні ігри, пісні або інші види мовленнєвої практики, а також збірки розповідей, які допомагають засвоїти нові фрази та лексику. Як правило, ці завдання тривають 1-2 хвилини і включають у себе розмовне мовлення, сприйняття мови на слух, ранню грамотність і формування цінностей.

Розпізнавання голосу

У Joy School English є тисячі можливостей для того, щоб ваша дитина заговорила! Зазвичай у лівій частині екрана ваша дитина буде бачити індикатор гучності – це означає, що програма слухає і чекає, коли дитина відповість. Можливо, їй знадобиться ваша допомога з розрахунком часу або з тим, щоб тримати пристрій так, щоб не закривати мікрофон. Що чіткіше пристрій зможе зафіксувати мовлення вашої дитини, то кращими будуть результати.

Стільники та вулик

Коли ваша дитина відповідатиме на запитання в завданнях, ви часто бачитимете, що вона отримує стільники. Ця нагорода переміщається в Лічильник стільників дитини в правій частині екрана, наповнюючи його медом. Коли він буде повністю наповнений, ваша дитина отримає подорож до *Вулика!* Це місце для винагород, у якому є безліч ігор і минулих завдань, які дитина може вибрати на свій смак. Через три хвилини дитина повернеться до звичайного навчального процесу, хоча вона може покинути *Вулик* у будь-який час.

Щоденне використання

Для дітей цього віку Joy School English рекомендує 10-15 хвилин занять на день. За замовчуванням для щоденного використання встановлено ліміт у десять завдань (сюди не входить час у *Вулику*), але ваш учитель може обрати інший ліміт. Після того як дитина завершить щоденне заняття, на екрані з'явиться напис «Good Job!». Наступного дня вона зможе повернутися до свого звичайного навчального процесу, а поки що вона може вільно переглядати ігри, натиснувши кнопку «**Меню перегляду**». Хоча учні можуть вільно переглядати ігри без будь-яких обмежень, ми наполегливо рекомендуємо батькам уважно стежити за використанням електронних пристроїв. Ми вважаємо, що дуже важливо формувати правильне ставлення до гаджетів.

Меню перегляду

Меню перегляду стає доступним кожного дня після того, як учень завершить використання програми. Будь-які завдання, які учень вже виконав, будуть доступні для перегляду. Вони розподілені за категоріями, щоб батьки могли побачити, наскільки матеріал відповідає загальній навчальній програмі. Це чудова можливість для дітей продемонструвати батькам свої нові навички.

