



Chúng tôi rất vui được giới thiệu với bạn Joy School English, một chương trình kỹ thuật số sôi động sử dụng hàng trăm bài hát, video, sách và trò chơi tương tác hấp dẫn để dạy tiếng Anh cũng như học tập xã hội và cảm xúc thông qua các giá trị xây dựng tính cách. Chúng tôi sẽ sử dụng chương trình mới này như một phần của chương trình giảng dạy ngôn ngữ ở trường và bạn cũng có thể mở rộng trải nghiệm học tập này bằng cách tải ứng dụng lên thiết bị cá nhân để sử dụng ở nhà.

Sẵn sàng, sẵn sàng, bắt đầu!



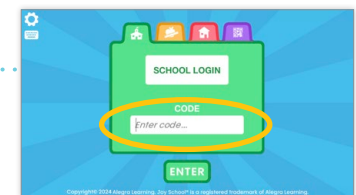
Bắt đầu thật dễ dàng! Hãy làm theo các bước đơn giản sau để bắt đầu sử dụng Joy School English tại nhà:

- 1 Tải xuống ứng dụng Joy School English từ cửa hàng ứng dụng của bạn.

HOẶC, để chơi trên Chromebook, PC hoặc Mac, hãy sử dụng trình duyệt Chrome và truy cập play.joyschoolenglish.com

- 2 Mở Joy School English và quét mã QR Joy School English của bạn bằng cách giữ mã đó trước camera trên thiết bị của bạn.

- 3 Bây giờ bạn đã sẵn sàng để bắt đầu!



- Nếu bạn không có mã QR, hãy nhấp vào tab SCHOOL LOGIN màu xanh lá cây và nhập mã lớp của bạn:

_____.

- Nhấn ENTER, sau đó chọn tên học sinh từ danh sách lớp.
- Cho con đăng nhập bằng mật khẩu hình ảnh đã thiết lập ở trường (hình + màu sắc + đồ vật) rồi kéo biểu tượng mật khẩu ra cửa để đăng nhập và bắt đầu. Chúng tôi khuyên bạn nên ghi lại mật khẩu của con bạn để tham khảo sau này. Nếu con bạn quên mật khẩu, chúng có thể hỏi giáo viên.

LƯU Ý: Vui lòng yêu cầu con bạn đăng xuất khỏi ứng dụng vào cuối mỗi phiên bằng cách nhấn vào nút Tạm dừng ở góc trên bên phải và chọn Log Out. Điều này sẽ giúp giảm bớt các vấn đề trong việc theo dõi tiến độ giữa các buổi học ở trường và các buổi học ở nhà.



Chơi Joy School English

Các hoạt động

Con bạn sẽ tham gia nhiều loại hoạt động khác nhau để dạy tiếng Anh và hỗ trợ việc học tập về mặt xã hội và cảm xúc. Những phạm vi này bao gồm từ các video ngắn minh họa từ vựng, trò chơi luyện tập, bài hát hoặc cách luyện nói khác cho đến sách truyện giúp tổng hợp các cụm từ và từ vựng được dạy. Các hoạt động thường kéo dài 1-2 phút và tích hợp khả năng nói, nghe hiểu, đọc viết sớm và các giá trị.




Nhận diện giọng nói

Joy School English có hàng ngàn cơ hội để con bạn nói chuyện! Thông thường con bạn sẽ thấy đồng hồ đo âm lượng ở phía bên trái màn hình—điều này có nghĩa là chương trình đang lắng nghe và chờ con bạn phản hồi. Họ có thể cần sự trợ giúp của bạn về việc tính thời gian hoặc cách cầm thiết bị sao cho không chặn micrô. Thiết bị có thể ghi lại cảnh con bạn nói càng rõ ràng thì kết quả càng tốt.



Tổ ong và tổ ong

Khi con bạn trả lời các câu hỏi trong các hoạt động, bạn sẽ thường thấy chúng kiếm được một tổ ong. Phần thưởng này sẽ bay vào Máy đo tổ ong của trẻ ở phía bên phải màn hình, đổ đầy mật ong vào đó. Khi đạt đến đỉnh, con bạn đã có được một chuyến đi đến Tổ ong! Đây là không gian phần thưởng chứa đầy các trò chơi cũng như các hoạt động trong quá khứ mà trẻ có thể lựa chọn. Sau ba phút, đứa trẻ sẽ quay lại lộ trình học tập bình thường, mặc dù chúng có thể rời Tổ ong bất cứ lúc nào.



Sử dụng hàng ngày

Đối với trẻ ở độ tuổi này, Joy School English khuyến nghị nên sử dụng 10-15 phút mỗi ngày. Cài đặt mặc định cho việc sử dụng hàng ngày là mười hoạt động (không bao gồm thời gian ở Tổ ong), mặc dù giáo viên của bạn có thể chọn một giới hạn khác. Sau khi học sinh của bạn hoàn thành việc sử dụng hàng ngày, họ sẽ thấy Công việc tốt! màn hình. Họ có thể quay lại lộ trình học tập bình thường vào ngày mai hoặc trong thời gian chờ đợi, họ có thể tự do xem lại bằng cách nhấn vào nút Menu Xem lại. Mặc dù học sinh được tự do xem lại trò chơi mà không có bất kỳ giới hạn nào, chúng tôi đặc biệt khuyến khích phụ huynh cân nhắc cẩn thận việc sử dụng thiết bị điện tử. Chúng tôi tin rằng mối quan hệ lành mạnh với các thiết bị điện tử là rất quan trọng



Xem lại thực đơn

Menu Đánh giá có thể được truy cập sau khi học sinh của bạn đã hoàn thành việc sử dụng hàng ngày. Bất kỳ hoạt động nào mà học sinh đã hoàn thành sẽ có sẵn để xem xét. Chúng được sắp xếp thành các danh mục để phụ huynh biết nội dung phù hợp với chương trình giảng dạy tổng thể như thế nào. Đây là cơ hội tuyệt vời để trẻ thể hiện những kỹ năng mới của mình với cha mẹ.

