



Nos emociona presentarle Joy School English, un programa digital dinámico que utiliza cientos de canciones, videos, libros y juegos interactivos interesantes para fomentar el desarrollo del lenguaje oral y las habilidades tempranas de alfabetización, al igual que el aprendizaje social y emocional a través de los valores que forman el carácter. Nosotros usaremos este nuevo programa como parte de nuestro plan de estudio de idiomas en la escuela, y tú puedes extender esta experiencia de aprendizaje cargando la app en un dispositivo personal para también usarla en casa.

¡En sus marcas, listos, fuera!

¡Comenzar es fácil! Siga estos simples pasos para comenzar a usar Joy School English en casa:

- 1 Descargue la app. Escanee este código o busque **Joy School English** en su tienda de aplicaciones.



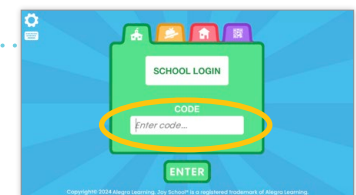
O para jugar en una Chromebook, PC o Mac, utiliza el navegador de Chrome y dirígete a play.joyschoolenglish.com



- 2 Abra Joy School English y escanee su código QR de Joy School English sosteniéndolo frente a la cámara de su dispositivo.

- 3 ¡Ahora estás lista para comenzar!

- Si no tiene un código QR, haga clic en la pestaña verde **SCHOOL LOGIN** y escribe el código de tu clase:
_____.
- Presiona **ENTER**, entonces selecciona el nombre de tu estudiante de la lista de la clase.
- Haz que tu hijo inicie sesión usando la contraseña gráfica que configuró en la escuela (forma + color + objeto) y arrastra el ícono de contraseña a la puerta para iniciar sesión y comenzar. Nosotros recomendamos escribir la contraseña de tu hijo para futuras referencias. Si a tu hijo se le olvida su contraseña, este puede pedírsela a su profesor.




NOTA: Por favor haz que tu hijo cierre sesión en la app al final de cada sesión haciendo clic en el botón de **Pausa** en la esquina superior derecha y presionando el botón de **Log Out**. Esto ayudará a reducir los problemas con el seguimiento del progreso entre las sesiones de la escuela y el hogar.



Jugando con Joy School English

Actividades

Su hijo participará en muchos diferentes tipos de actividades que enseñan inglés y que apoyan el aprendizaje social y emocional. Estos varían de videos cortos que demuestran vocabulario hasta la práctica de juegos, canciones u otras prácticas orales hasta libros de historia que ayudan a sintetizar las frases y el vocabulario enseñado. Las actividades normalmente duran 1-2 minutos e integran discurso, comprensión auditiva, alfabetización temprana y valores.




Reconocimiento de voz

¡Joy School English tiene miles de oportunidades para que su hijo hable! Frecuentemente su hijo verá un medidor de volumen al lado izquierdo de la pantalla, esto significa que el programa está escuchando y esperando a que su hijo responda. Ellos podrían necesitar su ayuda con el ritmo o sosteniendo su dispositivo de una forma que no bloquee el micrófono. Entre más limpiamente el dispositivo pueda capturar la voz de su hijo, mejores resultados tendrá.



El panal y la colmena

Cuando su hijo responda preguntas en las actividades, a menudo lo verá ganando un panal. Esta recompensa volará al medidor de panales de su hijo en el lado derecho de la pantalla, llenándolo con miel. ¡Cuando llega al tope, su hijo habrá ganado un viaje a *la colmena*! Este es un espacio de recompensa lleno de juegos, al igual que actividades pasadas entre las cuales su hijo puede escoger. Después de tres minutos el niño volverá a la ruta de aprendizaje regular, aunque puede salir de *la colmena* en cualquier momento.



Uso Diario

Nosotros recomendamos usar Joy School English 10-15 minutos al día. Después de que tu hijo o hija haya completado su uso diario, ellos verán una pantalla con *Good Job!* Ellos pueden retornar a sus actividades de aprendizaje el siguiente día, o son libres de revisar su trabajo presionando el botón del **menú de revisión**. Aunque los estudiantes son libres de revisar juegos sin ningún límite, nosotros recomendamos mucho que los padres consideren cuidadosamente el uso del dispositivo electrónico. Nosotros creemos que es muy importante una relación saludable con los dispositivos electrónicos.



Menú de revisión

Puede acceder al **menú de revisión** después de que su estudiante haya completado su uso diario. Cualquier actividad que el estudiante ya haya completado estará disponible para su revisión. Estas actividades son organizadas en categorías para que los padres sepan cómo el contenido se integra a su plan de estudio general. Esta es una gran oportunidad para que los niños les muestren a los padres sus nuevas habilidades.

