


הקטן והגדול



ῖῖῖῖῖῖῖ ῖῖῖῖῖῖῖῖ



ῖῖῖῖῖῖῖ ῖῖῖῖῖῖῖῖῖ

Mathématiques (5)

ῖῖῖῖῖ (5) E1.5 ῖῖῖῖῖῖῖ ῖῖῖῖῖῖῖ ῖῖῖῖῖῖ ῖῖῖῖῖῖ ῖῖῖῖῖῖῖ ῖῖῖῖῖῖῖῖ ῖῖῖῖῖῖῖ ῖῖῖῖῖῖῖ ῖῖῖῖῖῖῖῖ ῖῖῖῖῖῖῖ ῖῖῖῖῖῖῖῖ ῖῖῖῖῖῖῖῖῖ


ῖῖῖῖῖ (6) E1.1 ῖῖῖῖῖῖῖ ῖῖῖῖῖῖῖῖῖῖ ῖῖῖῖῖ ῖῖῖῖῖῖῖῖ ῖῖῖῖῖῖῖῖῖ ῖῖῖῖῖῖῖῖῖ ῖῖῖῖῖῖῖῖ

ῖῖῖῖῖ (6) E1.2 ῖῖῖῖῖῖῖῖ ῖῖῖῖῖῖῖῖῖῖ ῖῖῖῖῖῖῖῖῖ ῖῖῖῖῖῖῖῖῖ ῖῖῖῖῖῖῖῖῖ ῖῖῖῖῖῖῖῖῖῖῖ



ῖῖῖῖῖῖῖ ῖῖῖῖῖῖῖῖ

ῖῖῖῖῖῖ ῖῖῖῖῖῖ ῖῖῖῖῖῖῖῖῖῖ ῖῖῖῖῖ ῖῖῖῖῖῖῖῖ ῖῖῖῖῖῖῖῖ ῖῖῖῖῖῖῖῖῖῖ ῖῖῖῖῖῖῖῖῖῖῖῖῖ



ῖῖῖῖῖῖῖ

Tinkercad.com - free web based software:

ῖῖῖῖῖῖῖῖῖῖῖ - ῖῖῖῖῖῖῖῖῖῖ ῖῖῖῖῖῖῖ ῖῖῖῖῖ (ti-ni-ka-ta-ya-ma-mi-hi-s - a-si-ka-ki-ma-ka-mi-hi-s i-ya-ti-ni-w pi-shi-hi-s)

Syllabics Chart - Oji-Cree:

ῖῖῖῖῖῖῖ ῖῖῖῖῖῖῖ ῖῖῖῖῖῖῖῖ (ki-yi-ya-ti-ni-w a-yi-ni-shi-na-w mi-shi-hi-s)

Computer mouse (recommended for Tinkercad):

ῖῖῖῖῖ ῖῖῖῖῖῖῖ (mi-shi-hi-s ma-su-na)



«ገጽ»

«ገጽ» 1 - ልዩነት ገጽገጽ, ማጠቃለያ ልዩነት

«ገጽ» 2 - በክርክር የሌላው ልዩነት

«ገጽ» 3 - የግል ልዩነት ልዩነት



ደረጃ

ገጽገጽ ሌላው ልዩነትግልጽ ልዩነት

ሌላው የገጽገጽ ልዩነት ልዩነት ገጽገጽ

ገጽገጽ ሌላው ልዩነት ልዩነት ልዩነት

ለምሳሌ ሌላው ልዩነት



ገጽገጽ ልዩነት

«ገጽገጽ»
ለምሳሌ ደረጃ ልዩነት

በክርክር: ልዩነት ሌላው ልዩነት

ለው ሌላው

ለሌላው ሌላው

ለው ሌላው

ሌላው ሌላው ሌላው

ለው ሌላው ሌላው ሌላው ሌላው ሌላው ሌላው

ለው ሌላው ሌላው ሌላው ሌላው ሌላው



ገጽገጽ ልብስ

ልብስ ገጽገጽ
ልብስ ገጽገጽ

- ልብስ 1
- ልብስ ገጽገጽ ልብስ ገጽገጽ ልብስ ገጽገጽ
- ልብስ ገጽገጽ ልብስ ገጽገጽ ልብስ ገጽገጽ ልብስ ገጽገጽ
- ልብስ ገጽገጽ
- ልብስ ገጽገጽ
- ልብስ ገጽገጽ/ልብስ ገጽገጽ
- ልብስ ገጽገጽ/ልብስ ገጽገጽ
- ልብስ ገጽገጽ
- 90 ሰከንድ

ልብስ ገጽገጽ
ልብስ ገጽገጽ

ልብስ ገጽገጽ ልብስ ገጽገጽ ልብስ ገጽገጽ

- ልብስ ገጽገጽ ልብስ ገጽገጽ ልብስ ገጽገጽ
- ልብስ ገጽገጽ
- ልብስ ገጽገጽ
- ልብስ ገጽገጽ
- ልብስ ገጽገጽ ልብስ ገጽገጽ ልብስ ገጽገጽ ልብስ ገጽገጽ
- ልብስ ገጽገጽ ልብስ ገጽገጽ ልብስ ገጽገጽ
- ልብስ ገጽገጽ ልብስ ገጽገጽ ልብስ ገጽገጽ
- ልብስ ገጽገጽ



ገጽ ገጽ ልገጽ

ገጽ ገጽ
ገጽ ገጽ


ገጽ ገጽ ገጽ ገጽ ገጽ ገጽ ገጽ ገጽ ገጽ ገጽ ገጽ ገጽ
ገጽ ገጽ ገጽ

ገጽ ገጽ ገጽ ገጽ ገጽ ገጽ ገጽ ገጽ ገጽ ገጽ ገጽ ገጽ

ገጽ ገጽ ገጽ



ገጽ ገጽ ገጽ ገጽ ገጽ ገጽ





Γνωρίζετε ότι η χρήση του λογισμικού TINKERCAD είναι απαραίτητη για την ολοκλήρωση των εργασιών που θα πραγματοποιήσετε. Ο λογισμικός TINKERCAD είναι δωρεάν και προσβάσιμο από οποιοδήποτε υπολογιστή με πρόσβαση στο ίντερνετ. Ο λογισμικός TINKERCAD είναι διαθέσιμος στην ιστοσελίδα του έργου: www.tinkercad.com. Ο λογισμικός TINKERCAD είναι διαθέσιμος στην ιστοσελίδα του έργου: www.tinkercad.com. Ο λογισμικός TINKERCAD είναι διαθέσιμος στην ιστοσελίδα του έργου: www.tinkercad.com.

Ορισμένοι από τους στόχους της δραστηριότητας αυτής είναι: να εξασκηθούν οι μαθητές στην εργασία με τον λογισμικό TINKERCAD, να αναπτύξουν τις δεξιότητες τους στην εργασία με τον λογισμικό TINKERCAD, να αναπτύξουν τις δεξιότητες τους στην εργασία με τον λογισμικό TINKERCAD, να αναπτύξουν τις δεξιότητες τους στην εργασία με τον λογισμικό TINKERCAD.

Ορισμένοι από τους στόχους της δραστηριότητας αυτής είναι: να εξασκηθούν οι μαθητές στην εργασία με τον λογισμικό TINKERCAD, να αναπτύξουν τις δεξιότητες τους στην εργασία με τον λογισμικό TINKERCAD, να αναπτύξουν τις δεξιότητες τους στην εργασία με τον λογισμικό TINKERCAD, να αναπτύξουν τις δεξιότητες τους στην εργασία με τον λογισμικό TINKERCAD.

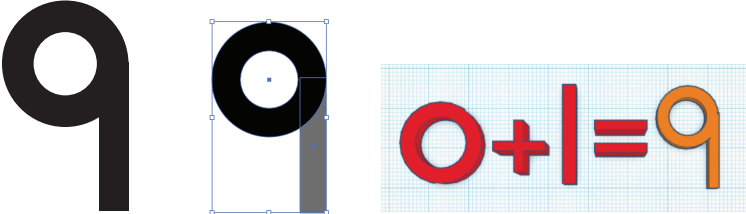

Ορισμένοι από τους στόχους της δραστηριότητας αυτής είναι: να εξασκηθούν οι μαθητές στην εργασία με τον λογισμικό TINKERCAD, να αναπτύξουν τις δεξιότητες τους στην εργασία με τον λογισμικό TINKERCAD, να αναπτύξουν τις δεξιότητες τους στην εργασία με τον λογισμικό TINKERCAD, να αναπτύξουν τις δεξιότητες τους στην εργασία με τον λογισμικό TINKERCAD.

Διαμόρφωση του σφαιρικού κειμένου από τις λέξεις KAY, KEE, KO, KA

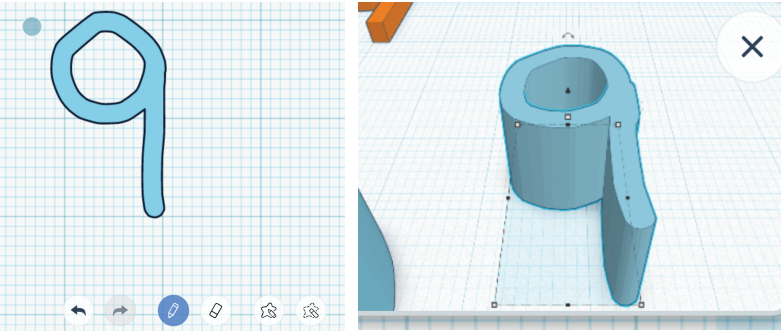
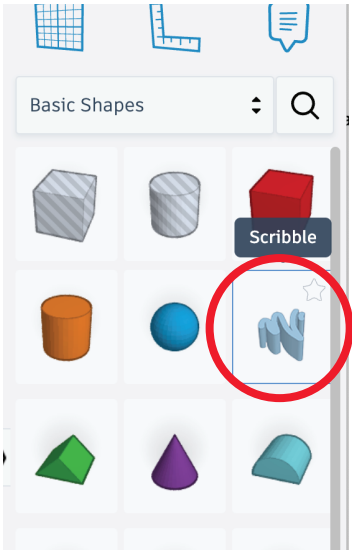




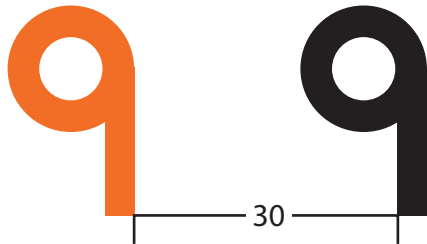
ΓΙΔΛΚΟΧ ΔΛΛΚΟ ΔΛΓΙΔΣΚΟ ΔΛΔΠΣΚΟ ΔΛΛΚΟ ΔΛΛΚΟ ΔΛΓΙΔΣΚΟ
ΔΛΔΠΣΚΟ ΔΛΛΚΟ ΔΛΛΚΟ ΔΛΓΙΔΣΚΟ ΔΛΔΠΣΚΟ ΔΛΛΚΟ ΔΛΛΚΟ
ΔΛΛΚΟ ΔΛΓΙΔΣΚΟ ΔΛΔΠΣΚΟ ΔΛΛΚΟ ΔΛΛΚΟ ΔΛΓΙΔΣΚΟ ΔΛΔΠΣΚΟ
ΔΛΛΚΟ ΔΛΛΚΟ



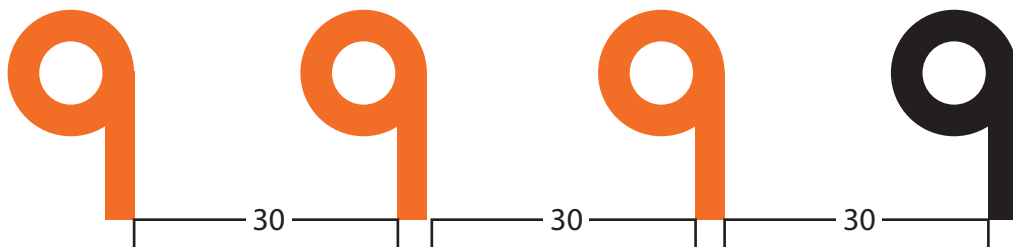
ΓΙΔΛΚΟ ΔΛΣΚΟ ΔΛΛΚΟ ΔΔΣΚΟ ΔΛΛΚΟ ΔΛΣΚΟ ΔΛΛΚΟ ΔΔΣΚΟ
ΔΛΛΚΟ ΔΛΣΚΟ ΔΛΛΚΟ ΔΔΣΚΟ ΔΛΛΚΟ ΔΛΣΚΟ ΔΛΛΚΟ ΔΔΣΚΟ
ΔΛΛΚΟ ΔΛΣΚΟ ΔΛΛΚΟ ΔΔΣΚΟ ΔΛΛΚΟ



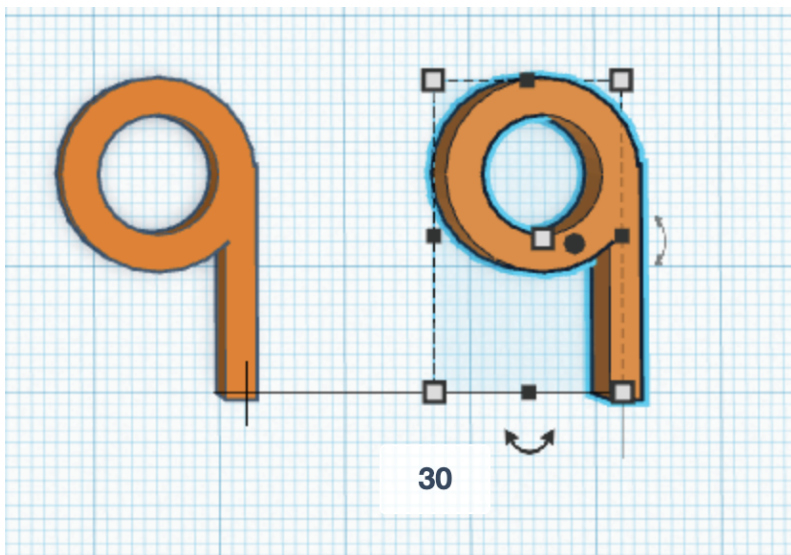
β' τάξη



β' τάξη β' τάξη β' τάξη



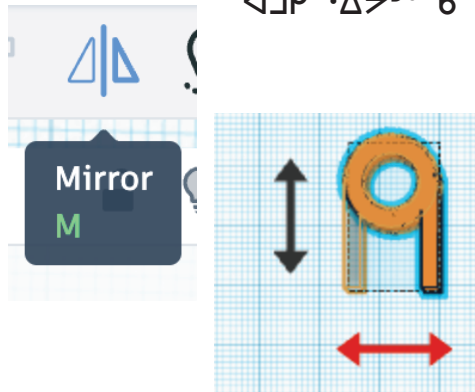
β' τάξη β' τάξη β' τάξη β' τάξη β' τάξη β' τάξη β' τάξη β' τάξη
β' τάξη β' τάξη β' τάξη β' τάξη



9
KAY

p
KEE

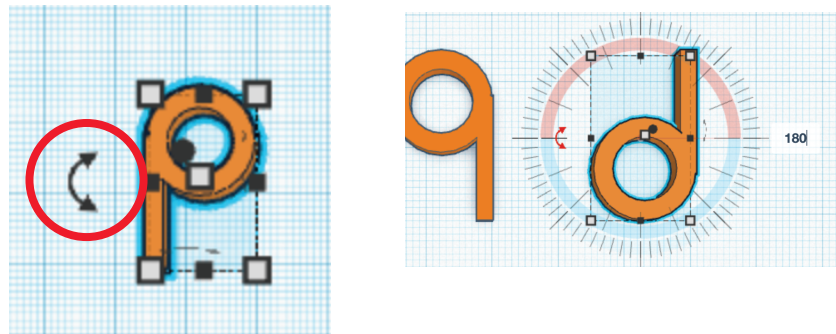
Διπλοτύπωση, διέκλιση Δσφσ β.β.β. διπλοτύπωση
Διπλοτύπωση β.β.β.



p
KEE

d
KO

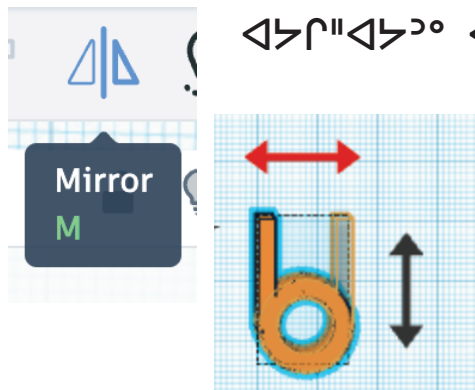
διέκλιση, διπλοτύπωση 180
β.β.β. διέκλιση



d
KO

b
KAH

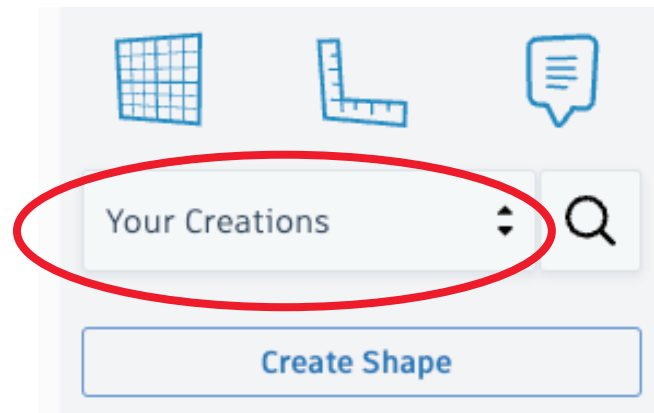
Διπλοτύπωση, διέκλιση Δσφσ β.β.β.
Διπλοτύπωση Διπλοτύπωση β.β.β.



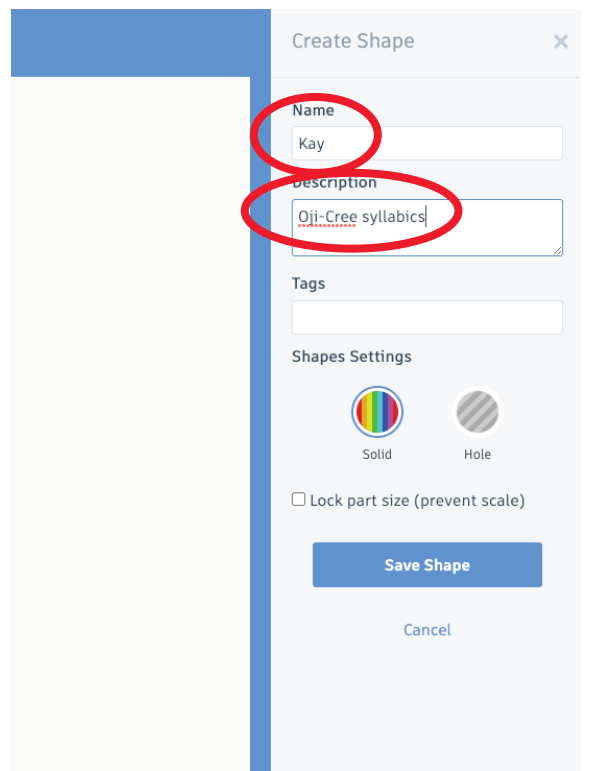
Δημιουργία εικονιδίων



ΓΓΓσ° ΔΓΑΓ° σλμ° ΔΓΑΓ°
βββ° Δ° ΔΓβββ° βββ° βββ°
βββ° βββ° Δβββ° βββ° Δβββ°
Δβββ° Δβββ°



ΓΓΓσ° ΔΓΑΓ° σλμ° ΔΓΑΓ°
βββ° Δ° ΔΓβββ° βββ° βββ° βββ°
βββ° Δβββ° βββ° Δβββ° Δβββ° Δβββ°.



Name: _____

Date: _____

Διαμόρφωση εικόνων



Translation




Réflexion



Rotation

ἄλλαξε θέση ἄλλαξε ἄντα ἄλλαξε ἄντα ἄλλαξε ἄντα ἄλλαξε ἄντα













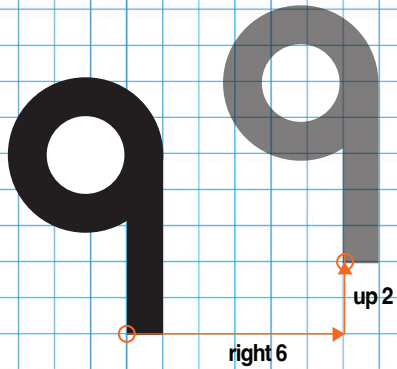
Name: _____

Date: _____

ΔΣδΓΓΙΙΣ εϖϋρβΓΓΙΙΣ



Translation - right 6, up 2





Translation - right 5, down 2




Réflexion

Réflexion



Rotation 90 degrees



Rotation 180 degrees

