



# SEMBRIO CONVENCIONAL

## PITAHAYA MP

MANUEL L. PRADO BAILÓN

Pitahaya MP pertenece a la empresa INVERSIONES HATUN M S.A.C. con número de RUC 20607711934. Pitahaya MP se dedica a la producción, comercialización y exportación de plantas, esquejes, frutas y verduras.



/Pitahaya MP



/901 862 039



/manuelpradobailon



/Pitahaya MP

# SEMBRÍO CONVERSIONAL

Este tipo de sembrío se maneja en diversos países como Tailandia, España, Ecuador, Colombia, México, Brasil. Es un tipo de cultivo que se viene llevando ya un tiempo, un tipo de cultivo en forma de árbol, donde se puede utilizar como mínimo 2 plantas y máximo 4 plantas, el distanciamiento por lo general es de 3 metros de calle y 3 metros entre planta y planta, aunque últimamente se está instalando de 3 metros de calle y 2.5 entre planta y planta.

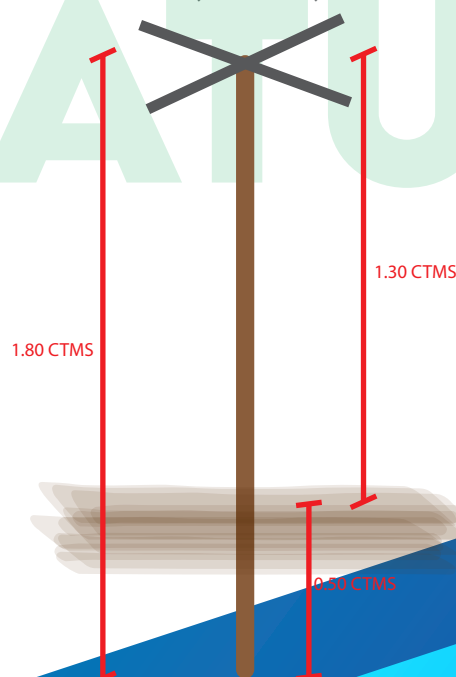


## A1 TAMAÑO DEL TUTOR

Alto: 1.80 centímetros ( 50 centímetros enterrado, 1.30 centímetros del suelo a la copa)

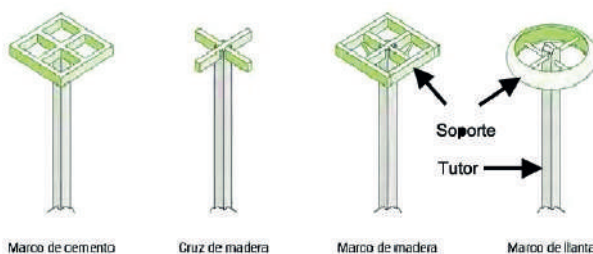
Ancho: Igual o mayor a 4 pulgadas

Material : Cemento, madera, tubería con cemento, tutor vivo.




## A2 ANILLO

El anillo de la copa puede ser de metal, cemento, madera, llanta ya sea de moto o de automóvil aro 14 o 15.



## A3 FIERRO

Se puede utilizar fierro de construcción de media, esta puede ser corrugada o sin corrugar, el tamaño a utilizar es de 50 centímetros, esto se usa para armar los anillos.



## A4 PLANTAS

Variedades

Undatus Autofertil  
Rojo Híbrido  
Costaricensis  
American Beauty

1 hectarea  
1/2 hectarea  
1/4 hectarea

2200 plantas  
1100 plantas  
550 plantas

INVERSIONES  
HATUM

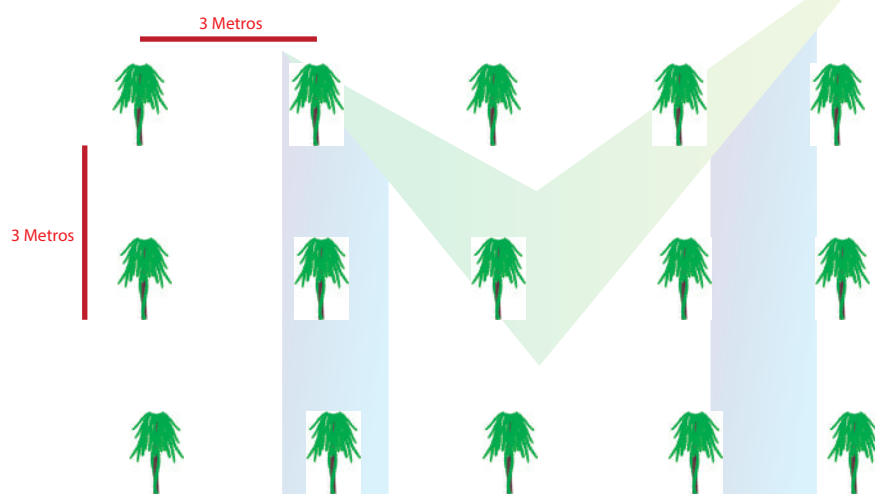
A5

Distancia de calle 3 metros para tener espacio para la cosecha y el personal que realiza esta labor

Distancia entre planta y planta, tenemos dos opciones:

- 1.- 3 metros entre planta y planta
- 2.- 2.5 metros entre planta y planta

## 1.- 3 metros entre planta y planta



La cantidad de plantas en esta distancia poniendo dos plantas por tutor es:  
1 hectarea 1100 tutores y 2200 plantas

## 2.- 2.5 metros entre planta y planta



La cantidad de plantas en esta distancia poniendo dos plantas por tutor es:  
1 hectarea 1320 tutores y 2640 plantas