

Instruction de montage

1. Découper chacun des encadrés.
2. Découper chaque encadré en deux parties en suivant la ligne verticale.

** Pour une meilleure durabilité, plastifiez le tout.

Métacomunicação

A

a

Métacomunicação

B

b

Métacomunicação

C

C

Métacomunicação

D

d

Métacomunicação

E

e

Métacomunicação

F

f

Métacomunicação

G

g

Métacomunicação

H

h

Métacomunicação

I

i

Metacommunikation

J

j

Metacommunikation

K

k

Metacommunikation

L

l

Metacommunikation

M

m

Metacommunikation

N

n

Metacommunikation

O

o

Metacommunikation

P

p

Metacommunikation

Q

q

Metacommunikation

R

r

Metacomunication

S

S

Metacomunication

T

t

Metacomunication

u

u

Metacomunication

v

v

Metacomunication

w

w

Metacomunication

x

x

Metacomunication

Y

y

Metacomunication

Z

z


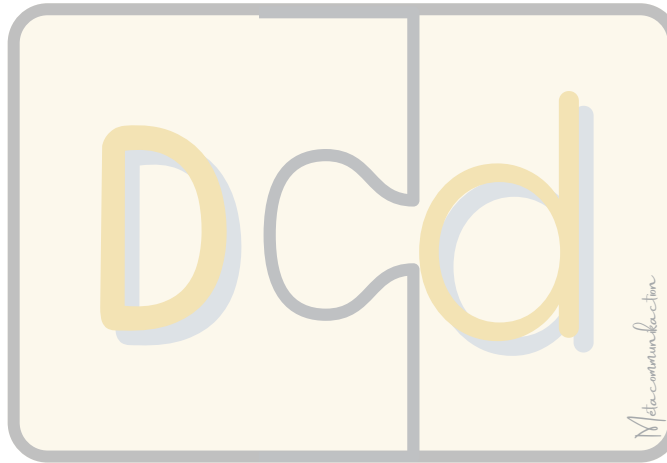


Metacomunication

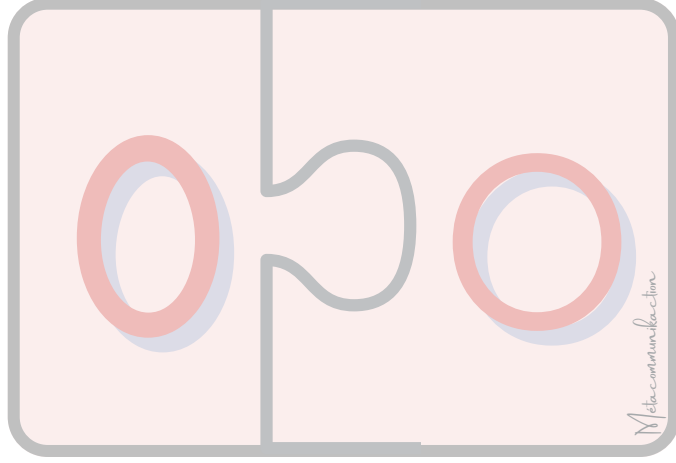
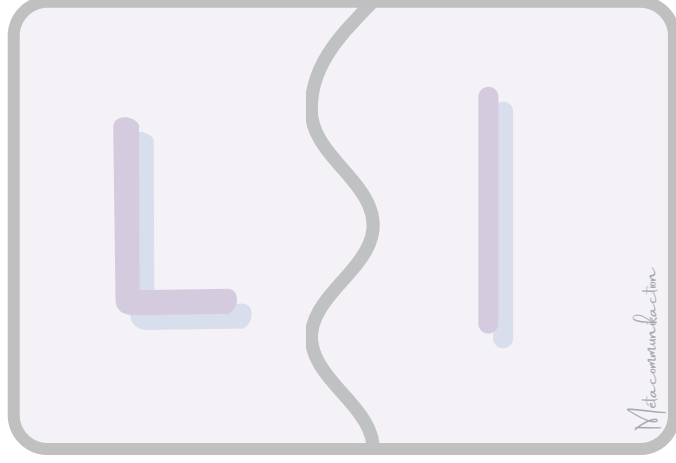



Instruction de montage

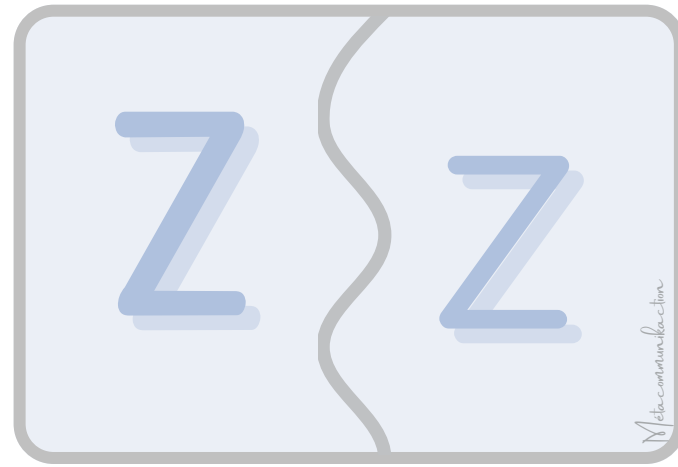
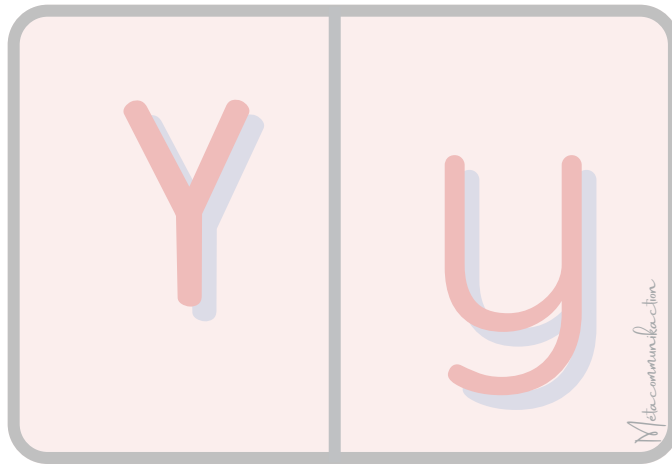


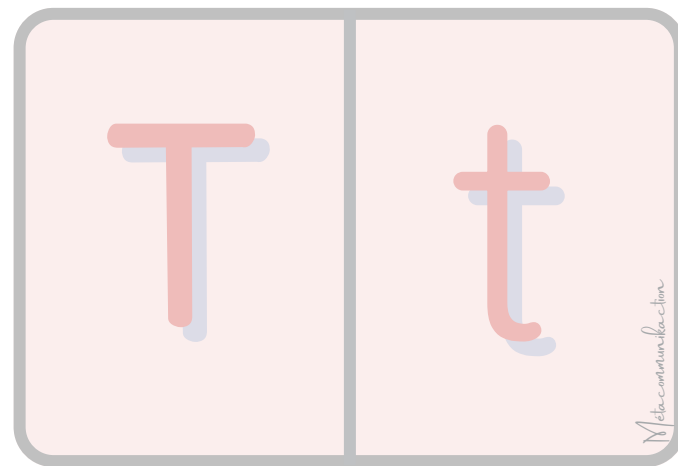
1. Découper chacun des encadrés.
2. Découper chaque encadré en deux parties en suivant la ligne verticale (droite, courbe ou forme puzzle) au centre de l'encadré.

** Pour une meilleure durabilité, plastifiez le tout.

Metacomunicação







Conditions d'utilisation

Ce document a été créé par Métacommunikaction. Il n'est pas permis de le revendre, de le modifier ou d'enlever des éléments du document. Si d'autres collègues souhaitent l'avoir, s'il vous plaît, les référer à notre boutique en ligne (sur le site Internet; Mieux Enseigner) ou à notre page Facebook ou à notre site web.

Merci de respecter notre travail et nous encourager

Boutique mieux enseigner

<https://www.mieuxenseigner.ca/boutique/metacommunikaction>

Page Facebook



Site web

<https://metacommunikaction.ca/>